



TECHNISCHE UNIVERSITÄT
BERGAKADEMIE FREIBERG
Die Ressourcenuniversität. Seit 1765.

ARBEITEN MIT DRUPAL



Teil 2: Inhaltstypen

AGENDA

- Theoretischer Teil
 - Allgemeine Inhaltstypen
 - Spezielle Inhaltstypen
- Praktischer Teil
 - 5 Übungsaufgaben zu allgemeinen Inhaltstypen
 - Weitere Übungsaufgaben zu speziellen Inhaltstypen nach Bedarf

ALLGEMEINE INHALTSTYPEN

- Aktuelles (News)
- Bildergalerie bei Aktuelles / Seite
- Infoblock
- Veranstaltung
- Webform

Aktuelles

Ankündigung/News erscheinen auf der Bereichsstartseite oder, wenn entsprechend gekennzeichnet, als Pressemitteilung auf der TUBAF-Startseite.

Benutzerprofil

Informationen über einen Benutzer, i.d.R. Mitarbeiter der TU BAF.

Bildergalerie

Bildergalerie als eigenständige Webseite und zum Einbinden in andere Webseiten.

Infoblock

Infoblöcke werden in der rechten Spalte in Abhängigkeit ihrer Wichtigung eingebildet

Publikation

Erstellt einen Publikationsverweis

Seite

Webseiten, die innerhalb von Gruppen veröffentlicht werden.

Veranstaltung

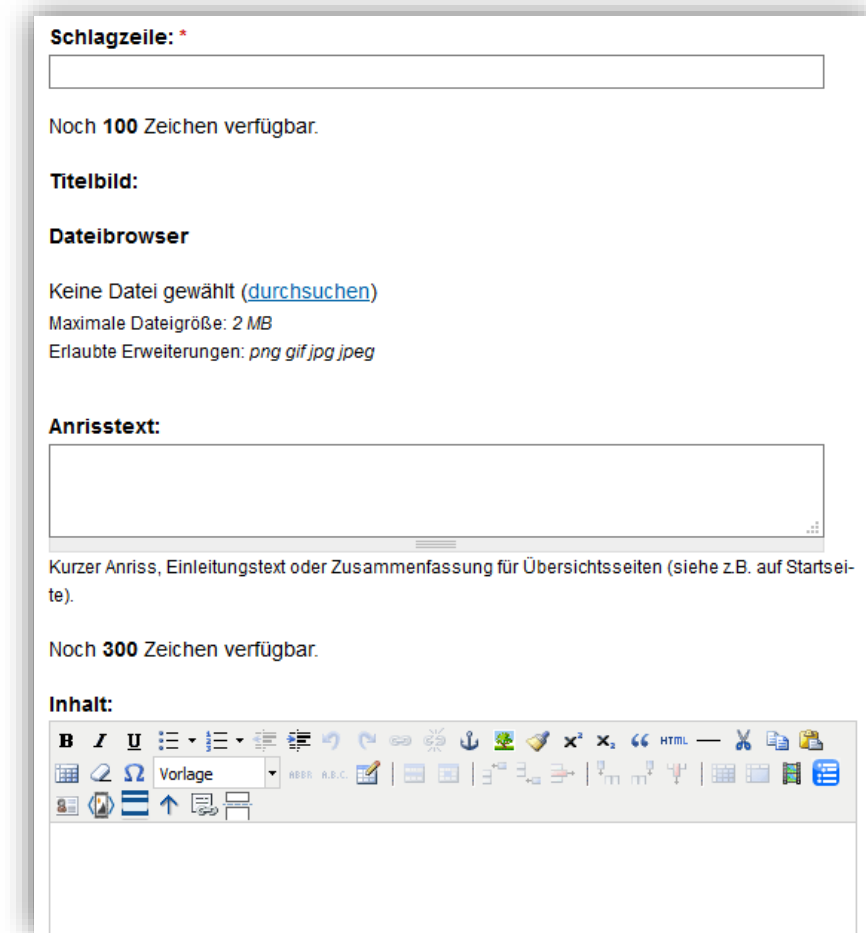
Veranstaltungen verschiedener Art (Beratung, Tagung, Exkursion, Festveranstaltung etc.) als Beiträge von dynamischen Seiten.

Webform

Erstellen eines Formulars zum Erfassen von Nutzereingaben.

AKTUELLES (NEWS)

- **Schlagzeile** (100 Zeichen)
 - Aussagekräftiger Titel
 - Anreize zum Anklicken liefern
- **Bild**
 - Ggf. aussagekräftiges Bild
- **Anrisstext** (Teaser, 300 Zeichen)
 - Kurze Zusammenfassung bzw.
 - Einleitung in den Artikel
- **Inhalt**



Schlagzeile: *

Noch **100** Zeichen verfügbar.

Titelbild:

Dateibrowser

Keine Datei gewählt ([durchsuchen](#))
Maximale Dateigröße: 2 MB
Erlaubte Erweiterungen: png gif jpg jpeg

Anrisstext:

Kurzer Anriss, Einleitungstext oder Zusammenfassung für Übersichtsseiten (siehe z.B. auf Startseite).

Noch **300** Zeichen verfügbar.

Inhalt:

Rich text editor toolbar with icons for Bold, Italic, Underline, Bulleted List, Numbered List, Indent, Outdent, Undo, Redo, Link, Unlink, Image, Video, Table, Text Color, Background Color, Source Code, Print, and other editing functions.

AKTUELLES (NEWS)

- **Ansprechpartner**
- **Sprache**
 - Standard: Deutsch
- **Bildergalerie**
 - Darstellung: Galerie/Slideshow
- **Weiterführender Link**

Ansprechpartner:

Das Textfeld ist auf 100 Zeichen beschränkt. Es verbleiben: **100**

Sprache:

Deutsch

Bildergalerie:

Dateibrowser

Keine Datei gewählt ([durchsuchen](#))

Maximale Dateigröße: 2 MB

Erlaubte Erweiterungen: *png gif jpg jpeg*

Bilder die größer als 800x800 Pixel sind werden verkleinert.

Darstellung der Bildergalerie:

Bildergalerie

Slideshow

weiterführender Link:

Hier kann ein Link (als absoluter Link - siehe Beispiel) hinterlegt werden. Wird etwas in dieses Feld eingetragen, wird der standardmäßige "weiterlesen..."-Link auf die hier angegebenen Adresse verlinkt. Bleibt dieses Feld leer, führt der "weiterlesen..." Link auf eine Einzelansicht der News. Bitte beachten Sie, dass somit der Volltext der News nicht lesbar ist, wenn das Feld ausgefüllt ist - der Anrisstext sollte in dem Fall aussagekräftig genug sein. **Beispiel:** studium/studiengaenge

AKTUELLES (NEWS)

- Anzeige auf **Startseite** der Gruppe
- **Chronologisch** sortiert
 - Vier neueste Meldungen
 - Rest über Blätterfunktion
- Meldungen per **RSS** abonnieren
- **Datum** ist Zeitpunkt der Erstellung
 - Kann administrativ umdatiert werden

Aktuelles

19 Mär 2018 | [Wärme ja aber bitte regenerativ](#)

In Freiberg werden an der TU Bergakademie gerade mehrere Geothermieranlagen mit Grubenwassernutzung im sächsischen und tschechischen Grenzgebiet energetische bewertet. [weitere Informationen](#)

19 Mär 2018 | [Testnachricht](#)

Eine einfache Testnachricht um das System zu verstehen. [weitere Informationen](#)

19 Mär 2018 | [Studium für Pinguine freigegeben](#)

Aufgrund der eisigen Temperaturen haben sich Pinguine in Freiberg angesiedelt. Diese haben nun interesse bekundet ebenfalls mit einem Studium zu beginnen. Die TU Freiberg unterstützt dieses Vorhaben mit Pinguinangepassten Studiengängen... [weiterlesen](#)

19 Mär 2018 | [Dann geh doch zu Netto.](#)

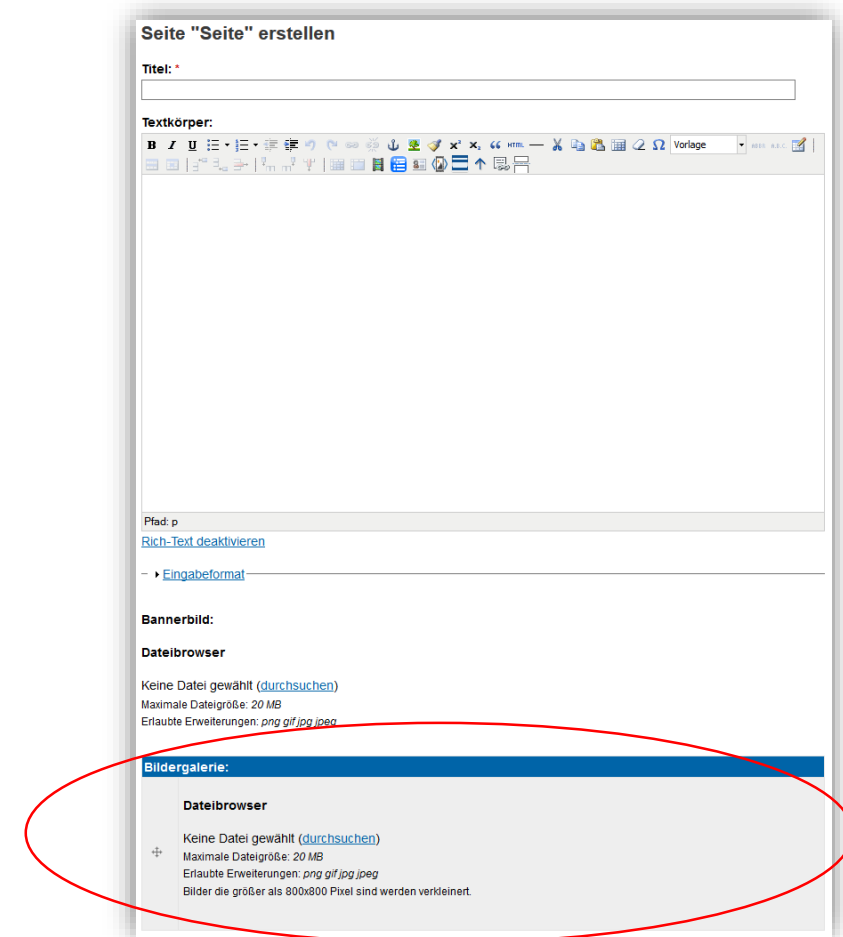
Jetzt 50% Rabatt auf alle Artikel. Sogar auf Tiernahrung. [weitere Informationen](#)

1 von 8 >>



BILDERGALERIE: INTEGRIERT BEI AKTUELLES & SEITE

- **Inhaltstypen**
 - Aktuelles und Seite
- **Unterhalb des Textkörpers**
 - Nicht die Bild-Funktion des Editors verwenden!
- **Upload**
 - Einzelbild oder Bulk-Upload
- **Darstellung**
 - Galerie oder Slideshow



BILDERGALERIE: INTEGRIERT BEI AKTUELLES & SEITE

- **Inhaltstypen**
 - Aktuelles und Seite
- **Darstellung**
 - Galerie oder Slideshow
- **Platzierung**
 - Unterhalb des Textkörpers

Wärme ja aber bitte regenerativ

19 Mär 2018

In Freiberg werden an der TU Bergakademie gerade mehrere Geothermieanlagen mit Grubenwassernutzung im sächsischen und tschechischen Grenzgebiet energetische bewertet.

Am Institut für Wärmetechnik und Thermodynamik der TU Bergakademie Freiberg wird im Rahmen des Kooperationsprogramms „Freistaat Sachsen - Tschechische Republik 2014-2020“ das Projekt VODAMIN II bearbeitet. Dieses beschäftigt sich als Nachfolgeprojekt von VODAMIN („Voda“ – Wasser, „min“ – Mine) mit der Verbesserung des Schutzes von Oberflächen- und Grundwasser vor dem Einfluss von Gruben- und Haldenwasser. Hierzu wird zusätzlich das geothermale Nutzungspotenzial von Grubenwässern untersucht und bestehende Altbergwerke mit entsprechenden Geothermieanlagen energetisch evaluiert...

Ansprechpartner: Dr.-Ing. Thomas Storch



INFOBLOCK

- Verwendung primär für Kontaktinformationen
- Vordefinierte Felder
 - Name, Position
 - Einrichtung
 - Adress-Felder
 - Kontakt-Felder
- Freitextfeld darunter
 - Freie Formatierung

Titel: *

Wichtung:

Mehrere Infoblöcke werden nach der Größe dieser Zahl sortiert. Größere Zahl bedeutet, daß der Infoblock wird weiter unten plaziert wird.

Infobild:

Hochladen | [Dateibrowser](#)
 Keine Datei ausgewählt.

Maximale Dateigröße: 2 MB
Erlaubte Erweiterungen: png gif jpg jpeg
Bilder die größer als 175x0 Pixel sind werden verkleinert.

Name:

Position:

Einrichtung:

Straße Nr.:

INFOBLOCK

- Eintrag in rechten Spalte
- Sichtbarkeit auf **allen** Seiten des Bereichs
 - Keine Möglichkeit, Seiten von der Anzeige auszuschließen
- Alternative:
 - „Verantwortlicher“ beim Inhaltstyp „Seite“ verwenden
 - Ebenfalls vordefinierte Felder
 - Kein Freitextfeld

Beispielseite für Webinhalte gestalten

Der Inhalt im Web besteht zu fast 90% aus Text. Der Durchschnittsseitenbesucher entscheidet nach nur wenigen Sekunden, ob er einen Text überhaupt lesen möchte. Das Ziel ist es also, dem Leser entsprechende Anreize zu liefern, die zum Weiterlesen animieren.

Im Rahmen dieses Workshops werden Schlüsselkompetenzen für die gezielte Gestaltung von Webinhalten vermittelt. Die Teilnehmer werden mit ihren individuellen Erwartungen und jeweiligen Projekten mit einbezogen.

Inhaltliche Schwerpunkte:

- Zieldefinition und Zielgruppen analysieren
- Wahrnehmung von Informationen
- Suchen nach Informationen
- Spezielle Herausforderungen beim Schreiben
- Bildsprache und Rechtliche Belange
- Barrierefreiheit und Suchmaschinenoptimierung

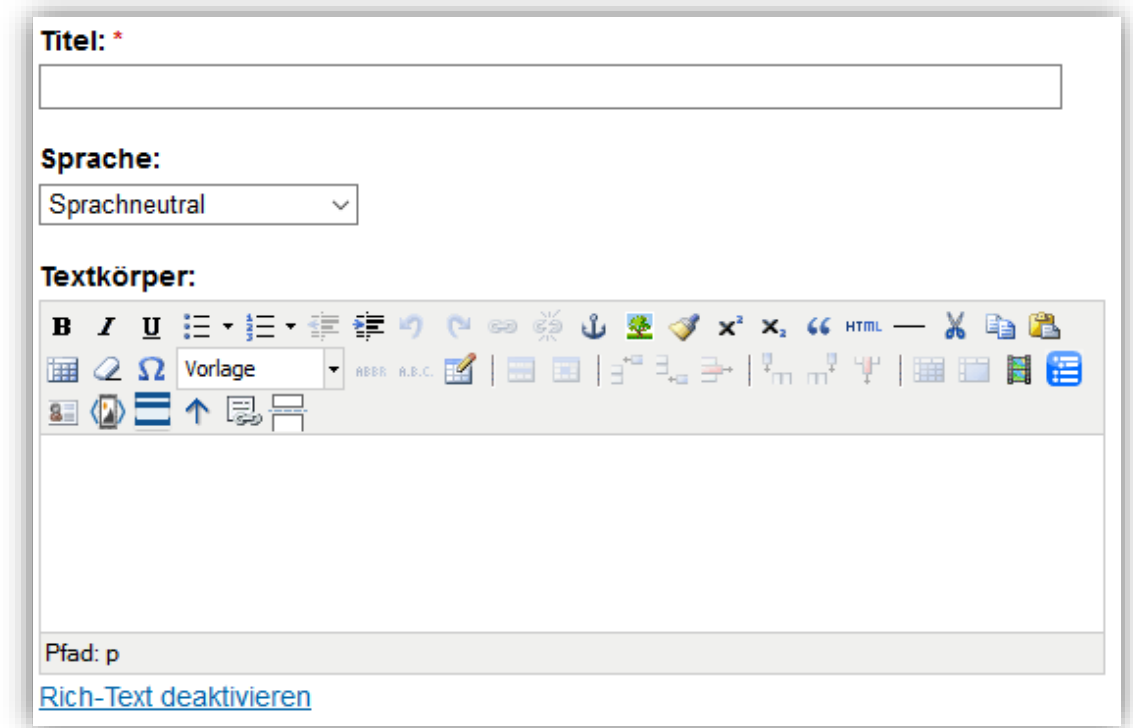
Dieser praxisorientierte Workshop richtet sich an alle Webredakteure der TU Bergakademie Freiberg. Die Teilnehmerzahl ist auf 7 Personen beschränkt.

Kontakt

Max Mustermann
Mustermitarbeiter
Musterinstitut
Musterstraße 1
09599 Freiberg
Tel.: +49 3731 815
Fax: +49 3731 4711
max.mustermann@tu-freiberg.de ✉
[Infoblock bearbeiten](#)

WEBFORM

- Aufbau wie **normale Seite**
 - Neue Reiter: Webform, Results
- **Formular-Komponenten**
 - Hinzufügen
 - Konfigurieren
- **E-Mail-Versand** konfigurieren
 - Klick auf den Button
- **Export** der Ergebnisse [CSV]
 - Benötigte Spalten auswählbar



The screenshot shows the Drupal Webform editor interface. It includes a title field labeled "Titel: *", a language dropdown menu set to "Sprachneutral", and a rich text editor for the "Textkörper:" section. The rich text editor has a toolbar with various icons for text formatting, alignment, and insertion. Below the editor, there is a "Pfad: p" field and a link to "Rich-Text deaktivieren".

WEBFORM

- Titel
- Inhalt (Textkörper)
- Typen von Komponenten, z.B.:
 - Auswahl-Optionen
 - E-Mail
 - Feldgruppe
 - Markup
 - Textbereich
 - Textfeld

Spendenaufruf

In den Tagen nach dem 25. April 2015 schaute die Welt bewegt und schockiert nach Nepal. Ein Erdbeben der Stärke 7,9 ereignete sich um 11:56 Uhr Ortszeit in der Nähe der Hauptstadt Kathmandu. Die Erschütterung dauerte mehrere Minuten an. Es war das schlimmste Erdbeben in Nepal seit 80 Jahren. Das Beben und die zahlreichen Nachbeben waren auch in den benachbarten Ländern Indien und Pakistan zu spüren. Mehr als 200.000 Häuser wurden durch das Beben zerstört, 186.000 Häuser sind beschädigt. Über 7000 Menschen starben, 15.000 Menschen wurden verletzt.

Zur Person

Anrede:
 Frau Herr

Vorname:

Vorname des Nutzers

Nachname:

Nachname des Nutzers

E-mail:

Kommentar:

VERANSTALTUNGEN ANLEGEN

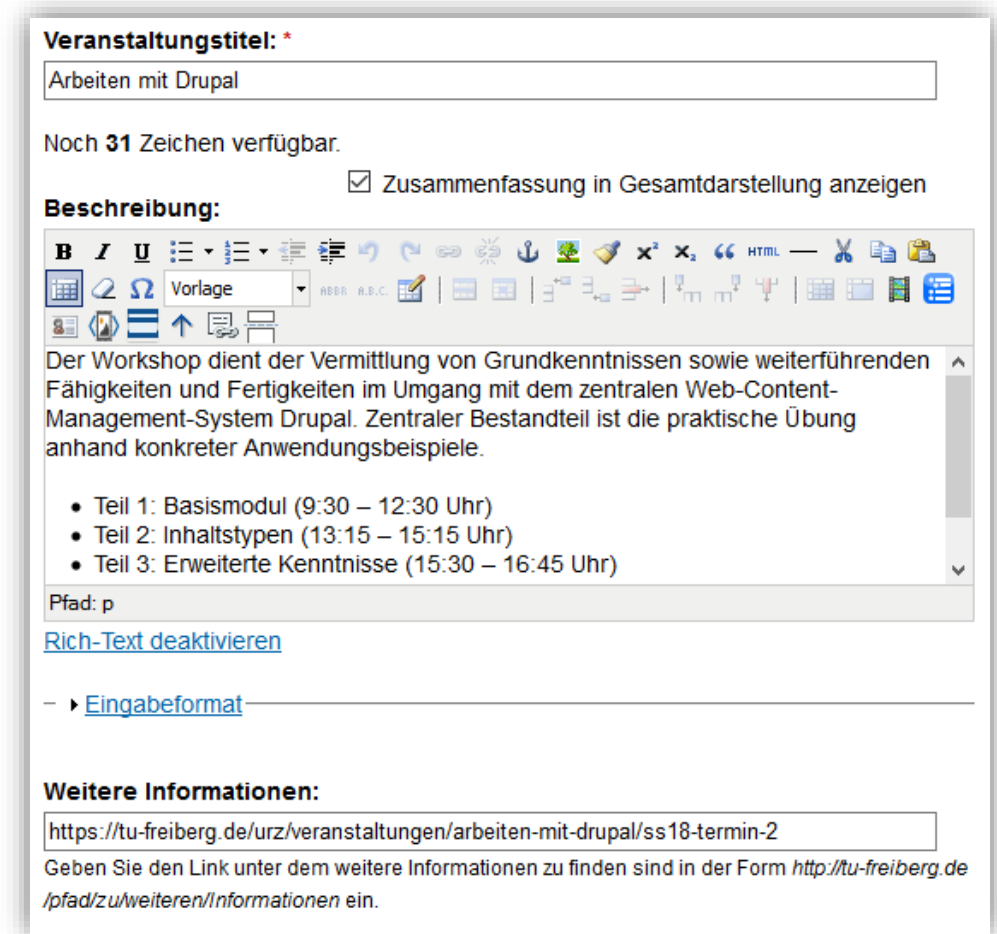
- **Veranstaltungskalender:**
 - Leben → Veranstaltungen
 - Veranstaltung hinzufügen
 - Voraussetzung: zentrales Uni-Login



The screenshot shows a web interface for event management. On the left, there is a calendar for July with a navigation bar. The main content area is titled 'Veranstaltungen – 2018' and includes a search bar with the text 'Auflistung verfeinern'. Below this, there is a list of events, with one event titled 'Arbeiten mit Drupal' highlighted for August 7th. On the right side, there is a contact information box for Sandra Grötzschel, B.A., including her phone numbers, email address, and a 'Kalender abonnieren' button. At the bottom, there is a 'Servicebereich' section with icons for various services: Studienangebot, Bewerbung, Selbstbedienungsservice, OPAL, Vorlesungsverzeichnis, Telefon/E-Mail, Stellenausschreibungen, Speiseplan, and Anfahrt.

VERANSTALTUNGEN ANLEGEN

- **Veranstaltungstitel** (50 Zeichen)
 - Aussagekräftig, aber kurz halten
- **Beschreibung** (Freitextfeld)
 - **Achtung:** Auch hier Inhalte semantisch strukturieren
- **Weitere Informationen** (URL)




Veranstaltungstitel: *

Arbeiten mit Drupal

Noch **31** Zeichen verfügbar. Zusammenfassung in Gesamtdarstellung anzeigen

Beschreibung:

B **I** **U** 

Vorlage

Der Workshop dient der Vermittlung von Grundkenntnissen sowie weiterführenden Fähigkeiten und Fertigkeiten im Umgang mit dem zentralen Web-Content-Management-System Drupal. Zentraler Bestandteil ist die praktische Übung anhand konkreter Anwendungsbeispiele.

- Teil 1: Basismodul (9:30 – 12:30 Uhr)
- Teil 2: Inhaltstypen (13:15 – 15:15 Uhr)
- Teil 3: Erweiterte Kenntnisse (15:30 – 16:45 Uhr)

Pfad: p

[Rich-Text deaktivieren](#)

– [Eingabeformat](#)

Weitere Informationen:

<https://tu-freiberg.de/urz/veranstaltungen/arbeiten-mit-drupal/ss18-termin-2>

Geben Sie den Link unter dem weitere Informationen zu finden sind in der Form `http://tu-freiberg.de/pfad/zweiteren/Informationen` ein.

VERANSTALTUNGEN ANLEGEN

- **Termin**
 - Datum
 - Uhrzeit
- **Veranstaltungsort**
 - Freitextfeld
 - Raum (Lehrräume)
- **Literaturhinweise**
 - Bibliothek stellt Literaturhinweise bereit

Veranstaltungsdetails

Termin

Bitte wählen Sie mit Hilfe der Auswahllisten zu "Von"-Datum und "Bis"-Datum die Zeitpunkte für den Beginn und das Ende der Veranstaltung aus. Die Terminankündigung wird bis zum Ende der Veranstaltung auf den Internetseiten angezeigt und anschließend in das Archiv der Termine verschoben.

„Von“-Datum: *

Format: 09.07.2018 Format: 17:25

„Bis“-Datum:

Format: 09.07.2018 Format: 17:25

Veranstaltungsort:

Ergänzungen zum Veranstaltungsort/Raum

Raum:

Sollte sich der Veranstaltungsort nicht in dieser Liste befinden, dann tragen Sie ihn bitte bei Veranstaltungsort ein.

Literaturhinweise:

Literaturhinweise werden von der Universitätsbibliothek bereitgestellt. Die URL muss mit <https://katalog.ub.tu-freiberg.de/> beginnen.

VERANSTALTUNGEN ANLEGEN

- **Ansprechpartner**
 - Name, Bereich, Telefon, E-Mail
- **Veranstaltungsart**
 - Verschiedene Rubriken für Filterung
- **Hinweis:**
 - "Vorschau"-Button → "Speichern"-Button
 - Kein nachträgliches Bearbeiten möglich

Ansprechpartner

Name:

Bereich:

Telefon:

E-Mail:

Vokabulare
Veranstaltungsart: *Weiterbildung

Veranstaltungsart: *

VERANSTALTUNGEN ANLEGEN

- Freischaltung der Veranstaltung
 - Veranstaltungsorganisation (D5)
- Inhaltliche Kontrolle
 - Relevanz/Legitimation
 - Titel, Verwendung vordefinierter Felder, Rechtschreibung, ...

Arbeiten mit Drupal

[Dieser Monat](#) | [Nächster Monat](#) | [2018](#) | [2019](#) | [2020](#)

Der Workshop dient der Vermittlung von Grundkenntnissen sowie weiterführenden Fähigkeiten und Fertigkeiten im Umgang mit dem zentralen Web-Content-Management-System Drupal. Zentraler Bestandteil ist die praktische Übung anhand konkreter Anwendungsbeispiele.

- Teil 1: Basismodul (9:30 – 12:30 Uhr)
- Teil 2: Inhaltstypen (13:15 – 15:15 Uhr)
- Teil 3: Erweiterte Kenntnisse (15:30 – 16:45 Uhr)
- Teil 4: Open Space (17:00 – 18:00 Uhr)

[Weitere Informationen anzeigen.](#)

Veranstaltungsdetails

Termin: 07. August 2018, 09:30 - 18:00

Raum: [URZ-1203](#)

Ansprechpartner

Alexander Winterstein
Universitätsrechenzentrum
☎ 4785
alexander.winterstein@hrz.tu-freiberg.de ✉

Kalender abonnieren



Teilen auf



AGENDA

- Theoretischer Teil
 - Allgemeine Inhaltstypen
 - Spezielle Inhaltstypen
- Praktischer Teil
 - 5 Übungsaufgaben zu allgemeinen Inhaltstypen
 - Weitere Übungsaufgaben zu speziellen Inhaltstypen nach Bedarf

PRAKTISCHER TEIL

- **Word-Dokument** herunterladen
 - <http://drupal3.hrz.tu-freiberg.de/schulungsbereich>
- **Übungsaufgaben** selbstständig **bearbeiten**
- Bei Fragen oder Unklarheiten **umgehend melden**

WEITERFÜHRENDE INFORMATIONEN

- **Webportal:**

- <http://tu-freiberg.de/webportal/>

- **Fragen und Probleme:**

- webteam@tu-freiberg.de

- **Weitere Weiterbildungen:**

- Webinhalte optimieren
- Barrierefreiheit im Web
- Bloggen: Konzeption, Gestaltung und Administration
- Online-Umfragen erstellen mit LimeSurvey