

Amtliche Bekanntmachungen der TU Bergakademie Freiberg

Nr. 65, Heft 2 vom 29. November 2017



Modulhandbuch für den Masterstudiengang Maschinenbau

Inhaltsverzeichnis

Abkürzungen	4
Agglomeratoren	5
Betrieb, Sanierung und Arbeitssicherheit bei Gasanlagen	6
Biogas	8
Continuum Mechanics	10
Düsenauslegung und Sprays	12
Einführung in das Deutsche und Europäische Umweltrecht	14
Elektrische Maschinen - geregelte elektrische Antriebe II	15
Elektronik	17
Energie- und Rohstoffwirtschaft	18
Energieautarke Gebäude (Grundlagen und Anwendungen)	19
Energienetze und Netzoptimierung	20
Erdwärmennutzung (Grundlagen und Anwendung)	21
Feinzerkleinerungsmaschinen	22
Fertigungsplanung in der additiven Fertigung	23
Fördertechnik	24
Fracture Mechanics Computations	25
Fügetechnik für Keramik und Glas	26
Grundlagen der Bohrtechnik	27
Grundlagen der Kernkraftwerkstechnik	28
Historische Strömungsmaschinen	30
Hochtemperaturwerkstoffe	31
Höhere Festigkeitslehre	33
Identifikation und Optimalregelung	34
Industrielle Photovoltaik	35
Instandhaltung	36
Konstruktion wärmetechnischer Anlagen	37
Konstruktionsanalyse und -modellierung	38
Leistungselektronik	39
Master Thesis Maschinenbau mit Kolloquium	40
Mehrkörperdynamik	41
Mehrphasenströmung und Rheologie	42
Messmethoden der Mechanik	43
Messtechnik für elektrische Antriebe	44
Modellierung von Thermoprozessanlagen	45
Neue Konstruktionswerkstoffe	46
Nonlinear Finite Element Methods	47
Numerische Methoden der Thermofluiddynamik II	49
Numerische Methoden der Thermofluiddynamik III	50
Praktikum Energieanlagen	51
Praktikum Gastechnik	53
Process Modelling (Prozessmodellierung)	54
Projektarbeit Maschinenbau	56
Projektierung von Wärmeübertragern	58
Projektmanagement für Nicht-Ökonomen	59
Regelung im Zustandsraum	60
Seminar Produktentwicklung und Prototypenerprobung	61
Sortiermaschinen	62
Spezialtiefbaumaschinen	63
Stahlbau	64
Technische Schwingungslehre	65
Transport Phenomena Using CFD	66
Tunnelbautechnik	68

Wärmepumpen und Kälteanlagen	69
Wasserstoff- und Brennstoffzellentechnologien	70
Werkstoffmechanik	71

Abkürzungen

KA: schriftliche Klausur / written exam

MP: mündliche Prüfung / oral examination

AP: alternative Prüfungsleistung / alternative examination

PVL: Prüfungsvorleistung / prerequisite


MP/KA: mündliche oder schriftliche Prüfungsleistung (abhängig von Teilnehmerzahl) / written or oral examination (dependent on number of students)

SS, SoSe: Sommersemester / sommer semester

WS, WiSe: Wintersemester / winter semester

SX: Lehrveranstaltung in Semester X des Moduls / lecture in module semester x

SWS: Semesterwochenstunden


Daten:	AGGLO. MA. Nr. 3059 / Prüfungs-Nr.: 42706	Stand: 10.07.2010 	Start: WiSe 2013
Modulname:	Agglomeratoren		
(englisch):	Agglomeration Systems		
Verantwortlich(e):	Lieberwirth, Holger / Prof. Dr.-Ing.		
Dozent(en):	Meltke, Klaus / Dr.-Ing.		
Institut(e):	Institut für Aufbereitungsmaschinen		
Dauer:	1 Semester		
Qualifikationsziele / Kompetenzen:	Die Studierenden werden befähigt zur Berechnung, Konstruktion und zum zielgerichteten Einsatz von Agglomeratoren.		
Inhalte:	Aufbau und Wirkungsweise, Betriebsverhalten, Einsatz sowie Konstruktion und Auslegung von Agglomeratoren (z. B. Pelletier-, Brikettier-, Kompaktiermaschinen).		
Typische Fachliteratur:	Pietsch, W.: Agglomeration Processes, WILEY-VCH-Verlag GmbH, Weinheim 2002 Schubert, H.: Handbuch der Mechanischen Verfahrenstechnik, Bd. 1+2, WILEY-VCH-Verlag, Weinheim 2003		
Lehrformen:	S1 (WS): Vorlesung (2 SWS) S1 (WS): Praktikum (1 SWS)		
Voraussetzungen für die Teilnahme:	Empfohlen: Technische Mechanik A - Statik, 2009-05-01 Technische Mechanik B - Festigkeitslehre, 2009-05-01 Technische Mechanik C - Dynamik, 2009-05-01 Werkstofftechnik, 2009-08-28 Höhere Mathematik für Ingenieure 1, 2009-05-27 Höhere Mathematik für Ingenieure 2, 2009-05-27 Konstruktionslehre, 2009-05-01 Mechanische Verfahrenstechnik, 2012-05-04 Physik für Ingenieure, 2009-08-18 Strömungsmechanik I, 2009-05-01 Strömungsmechanik II, 2009-05-01		
Turnus:	jährlich im Wintersemester		
Voraussetzungen für die Vergabe von Leistungspunkten:	Voraussetzung für die Vergabe von Leistungspunkten ist das Bestehen der Modulprüfung. Die Modulprüfung umfasst: MP/KA (KA bei 11 und mehr Teilnehmern) [MP mindestens 30 min / KA 60 min] PVL: mindestens 90 % der Praktika und Übungen erfolgreich absolviert, davon eine konstruktive Übung PVL müssen vor Prüfungsantritt erfüllt sein bzw. nachgewiesen werden.		
Leistungspunkte:	4		
Note:	Die Note ergibt sich entsprechend der Gewichtung (w) aus folgenden(r) Prüfungsleistung(en): MP/KA [w: 1]		
Arbeitsaufwand:	Der Zeitaufwand beträgt 120h und setzt sich zusammen aus 45h Präsenzzeit und 75h Selbststudium. Letzteres umfasst die Vorbereitung und Bearbeitung der Übungen, Praktika und die Prüfungsvorbereitung.		

Daten:	BSGASAN. MA. Nr. 3069 / Prüfungs-Nr.: 41405	Stand: 23.05.2017	Start: WiSe 2017
Modulname:	Betrieb, Sanierung und Arbeitssicherheit bei Gasanlagen		
(englisch):	Gas Plant Operation and Rehabilitation and Safety at Workplaces		
Verantwortlich(e):	Krause, Hartmut / Prof. Dr.-Ing.		
Dozent(en):	Krause, Hartmut / Prof. Dr.-Ing.		
Institut(e):	Institut für Wärmetechnik und Thermodynamik		
Dauer:	1 Semester		
Qualifikationsziele / Kompetenzen:	Die Studenten sollen in der Lage sein Betriebsweisen von Gasanlagen und deren Instandhaltung im Gasnetz zu verstehen und anzuwenden. Sie sollen zur Analyse und Bewertung des Zustandes von Gasanlagen befähigt werden. Darüber hinaus sollen sie in der Lage sein Instandhaltungs- und Sanierungsmaßnahmen unter technischen und wirtschaftlichen Gesichtspunkten zu planen und gegebenenfalls neu zu entwickeln. In allen Bereichen des Betriebes von Gasanlagen sind die Vorgaben zur Arbeitssicherheit zu verinnerlichen.		
Inhalte:	<ul style="list-style-type: none"> • wirtschaftliche Beurteilung von Investitions- und Sanierungsmaßnahmen • Planung, Errichtung und Inbetriebnahme von Gasnetzen (Rohrleitungsbauten), Einführung in die Rohrnetzberechnung • Korrosionsschutz • Sanierungstechniken von Versorgungsleitungen • Instandhaltung von Gasleitungsnetzen und Gasanlagen • Arbeitsschutz und Arbeitssicherheit an Gasanlagen 		
Typische Fachliteratur:	<ul style="list-style-type: none"> • Hohmann, K., Hübener, T., Klocke, B., Wernekinck, U. (Hrsg.): Handbuch der Gasversorgungstechnik. Deutscher Industrieverlag, München, letzte Auflage • Cerbe, Hrsg.: Grundlagen der Gastechnik - Gasbeschaffung - Gasverteilung - Gasverwendung. Hanser Verlag, München, letzte Auflage • Naendorf Hrsg.: Gasdruckregelung und Gasdruckregelanlagen. Vulkan-Verlag Essen, letzte Auflage • Wernekinck, Hrsg: Gasmessung und Gasabrechnung. Vulkan-Verlag Essen, letzte Auflage • Pritsching, Hrsg.: Odorierung. Vulkan-Verlag Essen, letzte Auflage <p>sowie in der ersten Vorlesung angegebene, aktuelle Spezialliteratur.</p>		
Lehrformen:	S1 (WS): Vorlesung (3 SWS) S1 (WS): Übung (1 SWS)		
Voraussetzungen für die Teilnahme:	Empfohlen: Gasanlagentechnik, 2017-04-07 Einführung in die Gastechnik, 2017-01-24 die empfohlenen Fächer aus den Veranstaltungen sowie die vermittelten Kenntnisse, Fähigkeiten und Fertigkeiten.		
Turnus:	jährlich im Wintersemester		
Voraussetzungen für die Vergabe von Leistungspunkten:	Voraussetzung für die Vergabe von Leistungspunkten ist das Bestehen der Modulprüfung. Die Modulprüfung umfasst: MP/KA (KA bei 6 und mehr Teilnehmern) [MP mindestens 30 min / KA 90 min]		
Leistungspunkte:	5		
Note:	Die Note ergibt sich entsprechend der Gewichtung (w) aus folgenden(r) Prüfungsleistung(en): MP/KA [w: 1]		
Arbeitsaufwand:	Der Zeitaufwand beträgt 150h und setzt sich zusammen aus 60h		


Präsenzzeit und 90h Selbststudium. Letzteres umfasst die Nacharbeitung der Vorlesung und die Bearbeitung häuslicher Übungen.

Daten:	Biog. MA. Nr. 3407 / Prüfungs-Nr.: -	Stand: 06.11.2015 	Start: WiSe 2012
Modulname:	Biogas		
(englisch):	Biogas		
Verantwortlich(e):	Krause, Hartmut / Prof. Dr.-Ing.		
Dozent(en):	Wesolowski, Saskia / Dr.-Ing.		
Institut(e):	Institut für Wärmetechnik und Thermodynamik		
Dauer:	1 Semester		
Qualifikationsziele / Kompetenzen:	<p>Die Studierenden erhalten einen Überblick über die biochemischen Grundlagen, die zum Verständnis der Arbeitsweise von Biogasanlagen erforderlich sind. Darauf aufbauend werden unterschiedliche Anlagenkonzepte und Bauweisen von Biogasanlagen im Detail vorgestellt. Besondere Schwerpunkte sind die landwirtschaftliche Biogaserzeugung sowie die Aufbereitung des Biogases auf Erdgasqualität und dessen Einspeisung in das öffentliche Erdgasnetz als „Biomethan“.</p> <p>Die Studierenden sollen in die Lage versetzt werden, die Biogaserzeugung und -nutzung unter Berücksichtigung ökologischer, betriebswirtschaftlicher und volkswirtschaftlicher Aspekte objektiv zu bewerten. Sie werden befähigt, auf der Grundlage von Informationen über ökologische Zusammenhänge sowie gesellschaftliche und politische Rahmenbedingungen Chancen, aber auch Risiken und Grenzen der Energiegewinnung aus Biomasse im Biogassektor zu erkennen und zu beurteilen.</p>		
Inhalte:	<ul style="list-style-type: none"> • Bedeutung und Stellung innerhalb der erneuerbaren Energieträger • einfache Anlagen in Entwicklungsländern • landwirtschaftliche Biogaserzeugung in Deutschland • Vorteile der Biogaserzeugung und -nutzung • Biogasbildungsprozess • Eignung und Auswahl von Substraten • Verfahren zur Biogaserzeugung • Zusammensetzung und Eigenschaften von Biogas • Stromerzeugung in Kraft-Wärme-Kopplung • Beispiele ausgeführter Anlagen • Verfahrensparameter • Kenngrößen • Sicherheitsregeln • Rahmenbedingungen: EEG • weitere Gesetze und Verordnungen • Gasaufbereitung • Biomethan im öffentlichen Erdgasnetz 		
Typische Fachliteratur:	<p>Biogas-Praxis, Eder und Schulz, ökobuch Verlag Staufen 3. überarb. Aufl. 2006;</p> <p>Handreichung Biogasgewinnung und -nutzung, Hrsg. Fachagentur für nachwachsende Rohstoffe, 3. überarb. Aufl. Gülzow 2006;</p> <p>ANAEROBTECHNIK, Wolfgang Bischofsberger, Norbert Dichtl, Karl-Heinz Rosenwinkel, Carl Franz Seyfried, Botho Böhnke, 2. überarb. Aufl. Springer Verlag 2005</p>		
Lehrformen:	S1 (WS): Vorlesung (2 SWS)		
Voraussetzungen für die Teilnahme:	Empfohlen: Abgeschlossenes Bachelorstudium		
Turnus:	jährlich im Wintersemester		
Voraussetzungen für die Vergabe von	Voraussetzung für die Vergabe von Leistungspunkten ist das Bestehen der Modulprüfung. Die Modulprüfung umfasst:		

Leistungspunkten:	KA [90 min]
Leistungspunkte:	3
Note:	Die Note ergibt sich entsprechend der Gewichtung (w) aus folgenden(r) Prüfungsleistung(en): KA [w: 1]
Arbeitsaufwand:	Der Zeitaufwand beträgt 90h und setzt sich zusammen aus 30h Präsenzzeit und 60h Selbststudium. Letzteres umfasst die Vor- und Nachbereitung der Lehrveranstaltungen und die Vorbereitung auf die Prüfungsklausur.


Data:	KOTM. MA. Nr. 3120 / Examination number: 41907	Version: 18.05.2017 	Start Year: SoSe 2018
Module Name:	Continuum Mechanics		
(English):			
Responsible:	Kiefer, Björn / Prof. PhD.		
Lecturer(s):	Kiefer, Björn / Prof. PhD.		
Institute(s):	Institute of Mechanics and Fluid Dynamics		
Duration:	1 Semester(s)		
Competencies:	Students will elevate their understanding of the mathematical foundations of continuum solid mechanics. Moreover, they will be familiar with classical theoretical approaches that describe the kinematics, kinetics and constitutive behavior of three-dimensional continua at small and large deformations, including the governing balance laws. The successful participant will be able to apply this knowledge to the modeling of specific problems in geometrically and physically nonlinear solid mechanics.		
Contents:	<p>Most important ingredients are:</p> <ul style="list-style-type: none"> • tensor algebra and analysis • balance laws (mass, momentum, energy, entropy) • thermodynamic consistency • spatial and material descriptions • kinematics of continua at finite deformations • definition of various stress measures • constitutive theory 		
Literature:	<p>P. Chadwick: Continuum Mechanics: Concise Theory and Problems, Dover Publications, 1999 Gurtin, Fried, Anand: The Mechanics and Thermodynamics of Continua, Cambridge University Press, 2009 Holzapfel: Nonlinear Solid Mechanics: A Continuum Approach For Engineering. John Wiley & Sons, 2000 Lai, Rubin, Krempl: Introduction to Continuum Mechanics. Butterworth-Heinemann, 1993 Malvern: Introduction to the Mechanics of a Continuous Medium, Prentice Hall, 1969</p>		
Types of Teaching:	S1 (SS): Lectures (2 SWS) S1 (SS): Taught in English and German. / Exercises (1 SWS)		
Pre-requisites:	Recommendations: Basic knowledge in engineering mechanics		
Frequency:	yearly in the summer semester		
Requirements for Credit Points:	For the award of credit points it is necessary to pass the module exam. The module exam contains: MP/KA (KA if 10 students or more) [MP minimum 30 min / KA 120 min] Possible in German. Voraussetzung für die Vergabe von Leistungspunkten ist das Bestehen der Modulprüfung. Die Modulprüfung umfasst: MP/KA (KA bei 10 und mehr Teilnehmern) [MP mindestens 30 min / KA 120 min] In Deutsch möglich.		
Credit Points:	4		
Grade:	The Grade is generated from the examination result(s) with the following weights (w): MP/KA [w: 1]		

Workload:	The workload is 120h. It is the result of 45h attendance and 75h self-studies. To help deepen the understanding of the subject matter, (voluntary) homework problems are given out along with the exercise sheets.
-----------	--

Daten:	DAuS. MA. Nr. 3409 / Prüfungs-Nr.: 45001	Stand: 31.05.2017 	Start: WiSe 2017
Modulname:	Düsenauslegung und Sprays		
(englisch):	Nozzel Application and Spray		
Verantwortlich(e):	Chaves Salamanca, Humberto / Dr. rer. nat.		
Dozent(en):	Chaves Salamanca, Humberto / Dr. rer. nat.		
Institut(e):	Institut für Mechanik und Fluidodynamik		
Dauer:	1 Semester		
Qualifikationsziele / Kompetenzen:	Die Studierenden sollen die wesentlichen theoretischen Grundlagen der Mechanismen der Zerstäubung und praxisrelevante Anwendungen verstehen. Die Anwendung eines bestimmten Zerstäubers für eine vorgegebene Aufgabe in Abhängigkeit von der Zähigkeit und den benötigten Volumenstrom wird im Einzelnen erläutert, um den Studierenden zu befähigen ein geeignetes Zerstäubungssystem auszuwählen und auszulegen.		
Inhalte:	<ul style="list-style-type: none"> • Grundbegriffe der Flüssigkeitszerteilung in Tropfen • Relevante Stoffdaten von Flüssigkeiten • Zerteilen mit Lochdüsen <ul style="list-style-type: none"> ◦ Abtropfen, Laminares Zerstopfen, Lineare Theorie von Rayleigh, Nicht lineare Theorie, Turbulentes Zerstäuben, Düseninnenströmung • Lamellen- Zerstäubung <ul style="list-style-type: none"> ◦ Erzeugen von Lamellen, Hohlkegel - Druckdüsen, Rotations - Zerstäuber • Prall - Zerteilung von Tropfen • Ultraschall - Zerstäubung • Zerblasen von Flüssigkeiten bzw. Tropfen • Zweistoff - Düsen <ul style="list-style-type: none"> ◦ Außenmischende und Innenmischende Zerstäuber • Elektrostatische Zerstäubung • Thermische Zerstäubung (Flash boiling) • Wirkungsgrad der Zerstäubung • Messtechnische Grundlagen 		
Typische Fachliteratur:	Lefebvre, Atomization and Sprays, Hemisphere Publ., New York, 1989 Bayvel et al., Liquid Atomization, Taylor & Francis, Washington, 1993		
Lehrformen:	S1 (WS): Vorlesung (2 SWS) S1 (WS): Praktikum (1 SWS)		
Voraussetzungen für die Teilnahme:	Empfohlen: Höhere Mathematik für Ingenieure 1, 2009-05-27 Höhere Mathematik für Ingenieure 2, 2009-05-27 Physik für Ingenieure, 2009-08-18 Strömungsmechanik I, 2009-05-01 Strömungsmechanik II, 2009-05-01		
Turnus:	jährlich im Wintersemester		
Voraussetzungen für die Vergabe von Leistungspunkten:	Voraussetzung für die Vergabe von Leistungspunkten ist das Bestehen der Modulprüfung. Die Modulprüfung umfasst: MP/KA (KA bei 11 und mehr Teilnehmern) [MP mindestens 45 min / KA 60 min] PVL: Erfolgreiche Teilnahme am Praktikum PVL müssen vor Prüfungsantritt erfüllt sein bzw. nachgewiesen werden.		
Leistungspunkte:	4		
Note:	Die Note ergibt sich entsprechend der Gewichtung (w) aus folgenden(r) Prüfungsleistung(en): MP/KA [w: 1]		
Arbeitsaufwand:	Der Zeitaufwand beträgt 120h und setzt sich zusammen aus 45h		

Präsenzzeit und 75h Selbststudium. Letzteres umfasst die Vor- und Nachbereitung der Lehrveranstaltungen sowie die Vorbereitung auf die Prüfung.


Daten:	DEUMWR. BA. Nr. 393 / Prüfungs-Nr.: 61517	Stand: 15.07.2016	Start: WiSe 2016
Modulname:	Einführung in das Deutsche und Europäische Umweltrecht		
(englisch):	Introduction to National and European Environmental Law		
Verantwortlich(e):	Jaeckel, Liv / Prof.		
Dozent(en):	Albrecht, Maria		
Institut(e):	Professur für Öffentliches Recht		
Dauer:	1 Semester		
Qualifikationsziele / Kompetenzen:	Den Studenten werden die Grundlagen des Umweltrechtes unter Einbeziehung einfacher Fälle erläutert. Sie werden in die Lage versetzt, Zusammenhänge zu verstehen und anhand von Fällen nachzuvollziehen.		
Inhalte:	Im Rahmen der Vorlesung werden zunächst die allgemeinen völkerrechtlichen, europarechtlichen und verfassungsrechtlichen Grundlagen des Umweltrechts und die umweltrechtlichen Grundprinzipien erläutert. Dann folgt eine Darstellung wichtiger einzelner Teile des öffentlichen Umweltrechts.		
Typische Fachliteratur:	Michael Kloepfer, Umweltschutzrecht, Beck Verlag Peter-Christoph Storm, Umweltrecht Einführung, Erich Schmidt Verlag		
Lehrformen:	S1 (WS): Vorlesung (2 SWS)		
Voraussetzungen für die Teilnahme:	Empfohlen: Öffentliches Recht, 2016-07-14		
Turnus:	jährlich im Wintersemester		
Voraussetzungen für die Vergabe von Leistungspunkten:	Voraussetzung für die Vergabe von Leistungspunkten ist das Bestehen der Modulprüfung. Die Modulprüfung umfasst: KA [90 min]		
Leistungspunkte:	3		
Note:	Die Note ergibt sich entsprechend der Gewichtung (w) aus folgenden(r) Prüfungsleistung(en): KA [w: 1]		
Arbeitsaufwand:	Der Zeitaufwand beträgt 90h und setzt sich zusammen aus 30h Präsenzzeit und 60h Selbststudium.		


Daten:	EMGEA. MA. Nr. 3354 / Prüfungs-Nr.: 42405	Stand: 01.03.2014 	Start: SoSe 2012
Modulname:	Elektrische Maschinen - geregelte elektrische Antriebe II		
(englisch):	Electrical Machines - Controlled Electric Drives II		
Verantwortlich(e):	Kertzscher, Jana / Prof. Dr.-Ing.		
Dozent(en):	Kertzscher, Jana / Prof. Dr.-Ing.		
Institut(e):	Institut für Elektrotechnik		
Dauer:	2 Semester		
Qualifikationsziele / Kompetenzen:	<p>Die Studierenden erlernen in der Lehrveranstaltung Berechnung elektrischer Maschinen die elektromagnetische Auslegung von Drehstrommaschinen. Sie werden in die Lage versetzt, ausgehend von einer Leistungsanforderung selbständig den analytischen Entwurf einer Drehstrommaschine sowie die Modellierung und Simulation des elektromagnetischen Entwurfs mit Hilfe numerischer Simulationsumgebung durchzuführen.</p> <p>In der Lehrveranstaltung Regelung elektrischer Antriebe II erlernen die Studierenden verschiedene Möglichkeiten der Regelung von Drehstrommaschinen kennen. Sie werden in die Lage versetzt, selbständig das dynamische Betriebsverhalten von Asynchron- und Synchronmaschine zu beschreiben, sowie mathematische Modelle für die Feldorientierte Regelung aufzustellen.</p>		
Inhalte:	<p>Das Modul besteht aus 2 Lehrveranstaltungen:</p> <p>Berechnung elektrischer Maschinen:</p> <ul style="list-style-type: none"> • Berechnung Wicklung analytisch • Berechnung magnetischer Kreis • Stromverdrängung • Verluste (Oberwellen, Stromverdrängung) • Kräfte (Geräusch) • Induktivitäten • Entwurf und Dimensionierung Asynchronmaschine (ASM) und Synchronmaschine (SM) <p>Regelung elektrischer Antriebe II:</p> <ul style="list-style-type: none"> • Dynamisches Betriebsverhalten der Asynchronmaschine • Feldorientierte Regelung Asynchronmaschine • Regelung permanentmagneterregte Synchronmaschine (PSM) • Dynamisches Betriebsverhalten der PSM • Sensorlose Regelung • Zustandsregelung (Beobachter) • Identifikationsverfahren (ASM,PSM) • Hochdynamische Regelung der Asynchronmaschine 		
Typische Fachliteratur:	<p>Voigt: Berechnung elektrischer Maschinen, Wiley-VCH Verlag; Müller, Ponick: Theorie elektrischer Maschinen, Wiley-VCH Verlag; VEB-Handbuch: Technik elektrischer Antriebe, Verlag Technik; Schönfeld: Elektrische Antriebe, Springer-Verlag</p>		
Lehrformen:	<p>S1 (SS): Berechnung elektrischer Maschinen / Vorlesung (1 SWS) S1 (SS): Berechnung elektrischer Maschinen / Übung (2 SWS) S2 (WS): Regelung elektrischer Antriebe II / Vorlesung (2 SWS) S2 (WS): Regelung elektrischer Antriebe II - Mit praktischen Versuchen / Übung (1 SWS)</p>		
Voraussetzungen für die Teilnahme:	<p>Obligatorisch: Elektrische Maschinen - geregelte elektrische Antriebe I, 2014-03-01 Empfohlen:</p>		


	Elektronik, 2014-03-01 Leistungselektronik, 2014-03-01
Turnus:	jährlich im Sommersemester
Voraussetzungen für die Vergabe von Leistungspunkten:	Voraussetzung für die Vergabe von Leistungspunkten ist das Bestehen der Modulprüfung. Die Modulprüfung umfasst: MP/KA: Regelung elektrischer Antriebe II. (KA bei 11 und mehr Teilnehmern) [MP mindestens 30 min / KA 90 min] AP: Benoteter Beleg zur Lehrveranstaltung „Berechnung elektrischer Maschinen“
Leistungspunkte:	5
Note:	Die Note ergibt sich entsprechend der Gewichtung (w) aus folgenden(r) Prüfungsleistung(en): MP/KA: Regelung elektrischer Antriebe II. [w: 1] AP: Benoteter Beleg zur Lehrveranstaltung „Berechnung elektrischer Maschinen“ [w: 1]
Arbeitsaufwand:	Der Zeitaufwand beträgt 150h und setzt sich zusammen aus 90h Präsenzzeit und 60h Selbststudium.


Daten:	ELEKTRO. BA. Nr. 448 / Prüfungs-Nr.: 42502	Stand: 01.03.2014	Start: WiSe 2007
Modulname:	Elektronik		
(englisch):	Electronics		
Verantwortlich(e):	Kertzscher, Jana / Prof. Dr.-Ing.		
Dozent(en):	Wollmann, Günther / Dr.-Ing.		
Institut(e):	Institut für Elektrotechnik		
Dauer:	1 Semester		
Qualifikationsziele / Kompetenzen:	Die Studierenden lernen die Funktion und den Einsatz von elektronischen Bauelementen, sowie von Baugruppen in der analogen und digitalen Informationsverarbeitung kennen. Sie sollen in der Lage sein, elektronische Problemstellungen selbständig zu formulieren und Lösungsmöglichkeiten zu zeigen mit dem Ziel der Einbeziehung in den Konstruktions- und Realisierungsprozess.		
Inhalte:	<ul style="list-style-type: none"> • Passive analoge Schaltungen: Netzwerke bei veränderlicher Frequenz, lineare Systeme, Übertragungsfunktion, Amplituden- und Phasengang, Tiefpass, Hochpass; • Aktive analoge Schaltungen: Stromleitungsmechanismus im Halbleiter, pn- und Metall-Halbleiter-Übergang, Halbleiterbauelemente (Diode, Bipolar-, Feldeffekt-Transistor und IGBT), Verstärkertechnik (Kleinsignalersatzschaltungen, Vierpolgleichungen, Grundsaltungen der Transistorverstärker, Verstärkerfrequenzgang und Stabilität, Rückkopplung, Operationsverstärker); • Digitale Schaltungen: Transistor als digitales Bauelement, Inverter; Kippschaltungen; logische Grundsaltungen; Sequentielle Logik; Interfaceschaltungen; • Analog-Digital-Wandler, Digital-Analog-Wandler, Spannungs-Frequenz-Wandler 		
Typische Fachliteratur:	Bystron: Grundlagen der Technischen Elektronik, Hanser-Verlag Tietze, Schenk: Halbleiter-Schaltungstechnik, Springer-Verlag		
Lehrformen:	S1 (WS): Vorlesung (2 SWS) S1 (WS): Übung (1 SWS)		
Voraussetzungen für die Teilnahme:	Empfohlen: Einführung in die Elektrotechnik, 2014-12-04 Grundlagen der Elektrotechnik, 2014-03-01		
Turnus:	jährlich im Wintersemester		
Voraussetzungen für die Vergabe von Leistungspunkten:	Voraussetzung für die Vergabe von Leistungspunkten ist das Bestehen der Modulprüfung. Die Modulprüfung umfasst: KA [120 min]		
Leistungspunkte:	3		
Note:	Die Note ergibt sich entsprechend der Gewichtung (w) aus folgenden(r) Prüfungsleistung(en): KA [w: 1]		
Arbeitsaufwand:	Der Zeitaufwand beträgt 90h und setzt sich zusammen aus 45h Präsenzzeit und 45h Selbststudium.		


Daten:	ERW. BA. Nr. 978 / Prüfungs-Nr.: 62408	Stand: 30.05.2016	Start: SoSe 2017
Modulname:	Energie- und Rohstoffwirtschaft		
(englisch):	Energy and Resource Economics and Management		
Verantwortlich(e):	Fröhling, Magnus / Prof.		
Dozent(en):	Fröhling, Magnus / Prof.		
Institut(e):	Professur Allgemeine BWL, insbesondere Rohstoffmanagement		
Dauer:	1 Semester		
Qualifikationsziele / Kompetenzen:	<p>Studierende sind in der Lage, aus betriebswirtschaftlicher Perspektive</p> <ul style="list-style-type: none"> • Bedeutung und Auswirkungen der Energie- und Rohstoffwirtschaft zu erläutern, • verschiedene Rohstoffe und Energieträger zu charakterisieren, • wirtschaftlich-rechtliche Rahmenbedingungen in der Energie- und Rohstoffwirtschaft zu erläutern. 		
Inhalte:	<p>Unter anderem werden folgende Themen behandelt:</p> <ul style="list-style-type: none"> • Bedeutung der Energie- und Rohstoffwirtschaft • Energieträger und Rohstoffe und deren Charakteristika • Rechtlicher Rahmen der Energie- und Rohstoffwirtschaft • Märkte für Energie und Rohstoffe • Erneuerbare primäre Energieträger und Rohstoffe • Kreislaufwirtschaft und Nutzungskaskaden 		
Typische Fachliteratur:	<ul style="list-style-type: none"> • Ströbele, Pfaffenberger, Heuterkes (2013): Energiewirtschaft, Oldenbourg • Geldermann (2014): Anlagen- und Energiewirtschaft, Vahlen • Kausch, Gutzmer, Bertau, Matschullat (Hrsg., 2011): Energie und Rohstoffe, Spektrum 		
Lehrformen:	S1 (SS): Energie- und Rohstoffwirtschaft / Vorlesung (2 SWS) S1 (SS): Energie- und Rohstoffwirtschaft / Übung (2 SWS)		
Voraussetzungen für die Teilnahme:			
Turnus:	jährlich im Sommersemester		
Voraussetzungen für die Vergabe von Leistungspunkten:	Voraussetzung für die Vergabe von Leistungspunkten ist das Bestehen der Modulprüfung. Die Modulprüfung umfasst:		
Leistungspunkte:	6		
Note:	Die Note ergibt sich entsprechend der Gewichtung (w) aus folgenden(r) Prüfungsleistung(en): KA [w: 1]		
Arbeitsaufwand:	Der Zeitaufwand beträgt 180h und setzt sich zusammen aus 60h Präsenzzeit und 120h Selbststudium.		


Daten:	EAGEB. MA. Nr. 3410 / Prüfungs-Nr.: 41212	Stand: 05.07.2016 	Start: WiSe 2012
Modulname:	Energieautarke Gebäude (Grundlagen und Anwendungen)		
(englisch):	Energy-Autonomous Buildings		
Verantwortlich(e):	Fieback, Tobias / Prof. Dr. Ing.		
Dozent(en):	Leukefeld, Timo / Dipl.-Ing. Riedel, Stephan / Dipl.-Phys. Fieback, Tobias / Prof. Dr. Ing.		
Institut(e):	Institut für Wärmetechnik und Thermodynamik		
Dauer:	1 Semester		
Qualifikationsziele / Kompetenzen:	Die Studierenden sollen in der Lage sein, neue Gebäude mittels Solarthermie und Photovoltaik weitestgehend energieautark zu konzipieren und zu dimensionieren. Dazu gehören die physikalischen Grundlagen, Kenntnisse über den Stand der Technik auf diesen Gebieten sowie die Anwendungsbeispiele aus der Praxis.		
Inhalte:	Grundlagen auf den Gebieten Thermodynamik, Wärmeübertragung und Energieeinsparverordnung, Theorie der Solarthermie und deren praktische Umsetzung; Theorie der Photovoltaik und deren praktische Umsetzung. Bestandteil der Veranstaltung sind Exkursionen zu Anlagen der Solarthermie und Photovoltaik sowie zu zwei energieautarken Gebäuden, die sich im Aufbau und/oder im Betrieb befinden.		
Typische Fachliteratur:	N. Khartchenko: Thermische Solaranlagen. Verlag für Wissenschaft und Forschung, Berlin, 2004, ISBN 3-89700-372-4 Energieeinsparverordnung – EnEV, Bundesgesetzblatt Ralf Haselhuhn et al., Photovoltaische Anlagen, Berlin, 2010, ISBN 978-3000237348: Leitfaden		
Lehrformen:	S1 (WS): Vorlesung (2 SWS) S1 (WS): In Gestalt von Exkursionen / Übung (1 SWS)		
Voraussetzungen für die Teilnahme:	Empfohlen: Wärme- und Stoffübertragung, 2009-05-01 Grundlagen der Elektrotechnik, 2014-03-01 Physik für Ingenieure, 2009-08-18 Allgemeine physikalische Grundkenntnisse. Vertiefte Kenntnisse auf Gebieten wie z.B. Wärmeübertragung oder Elektrotechnik sind hilfreich		
Turnus:	jährlich im Wintersemester		
Voraussetzungen für die Vergabe von Leistungspunkten:	Voraussetzung für die Vergabe von Leistungspunkten ist das Bestehen der Modulprüfung. Die Modulprüfung umfasst: KA [120 min] PVL: Teilnahme an den angebotenen Exkursionen PVL müssen vor Prüfungsantritt erfüllt sein bzw. nachgewiesen werden.		
Leistungspunkte:	4		
Note:	Die Note ergibt sich entsprechend der Gewichtung (w) aus folgenden(r) Prüfungsleistung(en): KA [w: 1]		
Arbeitsaufwand:	Der Zeitaufwand beträgt 120h und setzt sich zusammen aus 45h Präsenzzeit und 75h Selbststudium. Letzteres umfasst die Vor- und Nachbereitung der Lehrveranstaltung und die Prüfungsvorbereitung.		

Daten:	ENNO. MA. Nr. 3355 / Prüfungs-Nr.: 42109	Stand: 07.12.2011 	Start: WiSe 2012
Modulname:	Energienetze und Netzoptimierung		
(englisch):	Energy Nets and Net Optimization		
Verantwortlich(e):	Rehkopf, Andreas / Prof. Dr.-Ing.		
Dozent(en):	Rehkopf, Andreas / Prof. Dr.-Ing.		
Institut(e):	Institut für Automatisierungstechnik		
Dauer:	1 Semester		
Qualifikationsziele / Kompetenzen:	Die Studierenden sollen ein solides Verständnis der grundlegenden Prinzipien von Energienetzen und deren optimaler Betriebsführung erlangen und anwenden können		
Inhalte:	<ul style="list-style-type: none"> • Überblick, Entwicklung und Bedeutung der Energienetze • Physikalisch-elektrotechnische Grundlagen • Grundlegende mathematische Beschreibungsmethoden (Netztheorie) • Automatisierung von Energienetzen • Einführung in die diskrete Optimierung • Anwendung der diskreten Optimierung auf verteilte Energiesysteme am Beispiel eines virtuellen Kraftwerks (u.a. Praktikum) • Aktueller Stand der Energieforschung im Bereich dezentraler Energiesysteme unter maßgeblicher Einbeziehung regenerativer Energieträger 		
Typische Fachliteratur:	Skripte ausgewählte Literatur Erkenntnisse und Ergebnisse aus aktuellen Forschungsprojekten		
Lehrformen:	S1 (WS): Vorlesung (2 SWS) S1 (WS): Übung (1 SWS) S1 (WS): Praktikum (1 SWS)		
Voraussetzungen für die Teilnahme:	Empfohlen: Automatisierungssysteme, 2011-05-01 Regelungssysteme (Grundlagen), 2011-05-01 Erfolgreiche Teilnahme aller Lehrveranstaltungen des Grundstudiums zur Elektrotechnik, Thermodynamik und Ingenieurmathematik.		
Turnus:	jährlich im Wintersemester		
Voraussetzungen für die Vergabe von Leistungspunkten:	Voraussetzung für die Vergabe von Leistungspunkten ist das Bestehen der Modulprüfung. Die Modulprüfung umfasst: MP [45 bis 60 min] PVL: Abschluss des Praktikums mit Testat PVL müssen vor Prüfungsantritt erfüllt sein bzw. nachgewiesen werden.		
Leistungspunkte:	4		
Note:	Die Note ergibt sich entsprechend der Gewichtung (w) aus folgenden(r) Prüfungsleistung(en): MP [w: 1]		
Arbeitsaufwand:	Der Zeitaufwand beträgt 120h und setzt sich zusammen aus 60h Präsenzzeit und 60h Selbststudium. Letzteres umfasst die Vor- und Nachbereitung der Lehrveranstaltungen, die Praktikums- und Prüfungsvorbereitungen.		


Daten:	ERDWÄRME. MA. Nr. 3411 / Prüfungs-Nr.: 41214	Stand: 05.07.2016 	Start: SoSe 2017
Modulname:	Erdwärmennutzung (Grundlagen und Anwendung)		
(englisch):	Usage of Geothermal Energy (Fundamentals and Application)		
Verantwortlich(e):	Fieback, Tobias / Prof. Dr. Ing.		
Dozent(en):	Grimm, Rüdiger / Dipl.-Geologe Fieback, Tobias / Prof. Dr. Ing.		
Institut(e):	Institut für Wärmetechnik und Thermodynamik		
Dauer:	1 Semester		
Qualifikationsziele / Kompetenzen:	Die Studierenden sollen in der Lage sein, Anlagen zur Erdwärmennutzung auszulegen und zu dimensionieren. Dazu gehören die physikalischen Grundlagen, Kenntnisse über den Stand der Technik auf diesem Gebiet sowie die Anwendung in der Praxis.		
Inhalte:	Grundlagen auf den Gebieten Thermodynamik, Wärmeübertragung und Wärmepumpentechnik; Theorie der Erdwärmennutzung und deren praktische Umsetzung. Bestandteil der Veranstaltung sind Exkursionen zu Anlagen der Geothermie, die sich im Aufbau und/oder im Betrieb befinden.		
Typische Fachliteratur:	M. Tholen & S. Walker-Hertkorn: Arbeitshilfe Geothermie - Grundlagen für oberflächennahe Erdwärmesondenbohrungen. Verlag wvgw, Bonn, 2008, ISBN 3-89554-167-2		
Lehrformen:	S1 (SS): Vorlesung (2 SWS) S1 (SS): In Gestalt von Exkursionen / Übung (1 SWS)		
Voraussetzungen für die Teilnahme:	Empfohlen: Physik für Ingenieure, 2009-08-18 Vertiefte Kenntnisse auf Gebieten wie z.B. Wärmeübertragung oder Geologie sind hilfreich.		
Turnus:	jährlich im Sommersemester		
Voraussetzungen für die Vergabe von Leistungspunkten:	Voraussetzung für die Vergabe von Leistungspunkten ist das Bestehen der Modulprüfung. Die Modulprüfung umfasst: KA [120 min] PVL: Teilnahme an den angebotenen Exkursionen PVL müssen vor Prüfungsantritt erfüllt sein bzw. nachgewiesen werden.		
Leistungspunkte:	4		
Note:	Die Note ergibt sich entsprechend der Gewichtung (w) aus folgenden(r) Prüfungsleistung(en): KA [w: 1]		
Arbeitsaufwand:	Der Zeitaufwand beträgt 120h und setzt sich zusammen aus 45h Präsenzzeit und 75h Selbststudium. Letzteres umfaßt die Vor- und Nachbereitung der Lehrveranstaltung und die Prüfungsvorbereitung.		

Daten:	FEINZ. MA. Nr. 3058 / Prüfungs-Nr.: -	Stand: 10.07.2013 	Start: SoSe 2014
Modulname:	Feinzerkleinerungsmaschinen		
(englisch):	Mills		
Verantwortlich(e):	Lieberwirth, Holger / Prof. Dr.-Ing.		
Dozent(en):	Lieberwirth, Holger / Prof. Dr.-Ing.		
Institut(e):	Institut für Aufbereitungsmaschinen		
Dauer:	1 Semester		
Qualifikationsziele / Kompetenzen:	Die Studierenden werden befähigt zur Berechnung, Konstruktion und zum zielgerichteten Einsatz von Feinzerkleinerungsmaschinen.		
Inhalte:	Konstruktion und Auslegung von Maschinen für die Fein- und Feinstzerkleinerung (Mühlen, z. B. Sturz-, Schwing-, Rührwerkskugel-, Wälz-, Walzen-, Gutbettwalzen-, Prall- und Strahlmühlen, statische und dynamische Sichter, Aerozyklone)		
Typische Fachliteratur:	Höfl, K.: Zerkleinerungs- und Klassiermaschinen, Dt. Verlag für Grundstoffindustrie, Leipzig 1985 Schubert, H.: Aufbereitung fester mineralischer Rohstoffe, Bd. 1, Dt. Verlag f. Grundstoffindustrie, Leipzig 1973 Schubert, H.: Handbuch der Mechanischen Verfahrenstechnik, Bd. 1. WILEY-VCH-Verlag, Weinheim 2003.		
Lehrformen:	S1 (SS): Vorlesung (3 SWS) S1 (SS): Übung (1 SWS) S1 (SS): Praktikum (1 SWS)		
Voraussetzungen für die Teilnahme:	Empfohlen: Technische Mechanik A - Statik, 2009-05-01 Technische Mechanik B - Festigkeitslehre, 2009-05-01 Technische Mechanik C - Dynamik, 2009-05-01 Werkstofftechnik, 2009-08-28 Höhere Mathematik für Ingenieure 1, 2009-05-27 Höhere Mathematik für Ingenieure 2, 2009-05-27 Konstruktionslehre, 2009-05-01 Mechanische Verfahrenstechnik, 2012-05-04 Physik für Ingenieure, 2009-08-18 Strömungsmechanik I, 2009-05-01 Strömungsmechanik II, 2009-05-01		
Turnus:	jährlich im Sommersemester		
Voraussetzungen für die Vergabe von Leistungspunkten:	Voraussetzung für die Vergabe von Leistungspunkten ist das Bestehen der Modulprüfung. Die Modulprüfung umfasst: MP/KA (KA bei 11 und mehr Teilnehmern) [MP mindestens 60 min / KA 90 min] PVL: Mindestens 90 % der Praktika und Übungen erfolgreich absolviert (Protokolle), davon eine konstruktive Übung PVL müssen vor Prüfungsantritt erfüllt sein bzw. nachgewiesen werden.		
Leistungspunkte:	6		
Note:	Die Note ergibt sich entsprechend der Gewichtung (w) aus folgenden(r) Prüfungsleistung(en): MP/KA [w: 1]		
Arbeitsaufwand:	Der Zeitaufwand beträgt 180h und setzt sich zusammen aus 75h Präsenzzeit und 105h Selbststudium. Letzteres umfasst die Vorbereitung und Bearbeitung der Übungen, Praktika und die Prüfungsvorbereitung.		

Daten:	FERTPL. MA. Nr. 654 / Prüfungs-Nr.: -	Stand: 19.05.2017 	Start: WiSe 2017
Modulname:	Fertigungsplanung in der additiven Fertigung		
(englisch):	Production Planning in Additive Manufacturing		
Verantwortlich(e):	Zeidler, Henning / Prof. Dr.-Ing.		
Dozent(en):	Zeidler, Henning / Prof. Dr.-Ing.		
Institut(e):	Institut für Maschinenelemente, Konstruktion und Fertigung		
Dauer:	1 Semester		
Qualifikationsziele / Kompetenzen:	Die Studierenden sind in der Lage, Fertigungsabläufe unter Einbeziehung von Prozessketten mit Verfahren der additiven Fertigung zu verstehen und darzulegen. Sie können Fertigungsprozesse konzipieren und Aufwände und Risiken einordnen.		
Inhalte:	Vermittlung von Kenntnissen zur Fertigungsplanung und Prozessketten der additiven Fertigung mit deren Randbedingungen. Die Systematik der Fertigungs-/Arbeitsplanung, Einflussgrößen und Zielfunktionen werden dargestellt.		
Typische Fachliteratur:	Jacobs, H.-J., Dürr, H.: Entwicklung und Gestaltung von Fertigungsprozessen, Fachbuchverlag 2002 Gebhardt, A.: Additive Fertigungsverfahren : additive manufacturing und 3D-Drucken für Prototyping - Tooling - Produktion, Hanser Verlag München, 2016		
Lehrformen:	S1 (WS): Vorlesung (2 SWS) S1 (WS): Übung (1 SWS)		
Voraussetzungen für die Teilnahme:	Empfohlen: Fertigungstechnik, 2017-05-29		
Turnus:	jährlich im Wintersemester		
Voraussetzungen für die Vergabe von Leistungspunkten:	Voraussetzung für die Vergabe von Leistungspunkten ist das Bestehen der Modulprüfung. Die Modulprüfung umfasst: KA [90 min] PVL: Belege der Übungen PVL müssen vor Prüfungsantritt erfüllt sein bzw. nachgewiesen werden.		
Leistungspunkte:	4		
Note:	Die Note ergibt sich entsprechend der Gewichtung (w) aus folgenden(r) Prüfungsleistung(en): KA [w: 1]		
Arbeitsaufwand:	Der Zeitaufwand beträgt 120h und setzt sich zusammen aus 45h Präsenzzeit und 75h Selbststudium. Letzteres umfasst die Vor- und Nachbereitung der Lehrveranstaltung, Bearbeiten eines Beleges und die Prüfungsvorbereitung.		

Daten:	FÖTEC. MA. Nr. 3110 / Prüfungs-Nr.: 42902	Stand: 08.02.2010 	Start: WiSe 2014
Modulname:	Fördertechnik		
(englisch):	Materials Handling		
Verantwortlich(e):	Lieberwirth, Holger / Prof. Dr.-Ing.		
Dozent(en):	Lieberwirth, Holger / Prof. Dr.-Ing.		
Institut(e):	Institut für Aufbereitungsmaschinen		
Dauer:	1 Semester		
Qualifikationsziele / Kompetenzen:	Ausgehend von den Methoden der Stoffcharakterisierung und den Grundlagen der verschiedenen Förderprozesse erwerben die Studierenden Kompetenzen hinsichtlich der Einsatzmöglichkeiten verschiedener Fördertechniken (pneumatische, hydraulische, mechanische Förderung), der zugehörigen Maschinen/Apparate sowie bezüglich der Berechnung und Auslegung ausgewählter Förderer und Förderanlagen für mineralische, nachwachsende Rohstoffe und Abfälle.		
Inhalte:	Möglichkeiten und Methoden der Stoffcharakterisierung, Prozessgrundlagen, Klassifizierung, Berechnung und Auslegung ausgewählter Fördergeräte (z.B. pneumatische, hydraulische, mechanische Förderung) sowie Planung von Förderanlagen (z.B. im Rahmen der Aufbereitung mineralischer und nachwachsender Rohstoffe sowie Abfälle).		
Typische Fachliteratur:	Schubert, H.: Handbuch der Mechanischen Verfahrenstechnik Bd. 1 + 2, WILEY-VCH-Verlag 2003 Schubert, G.: Aufbereitung metallischer Sekundärrohstoffe, Dt. Verlag für Grundstoffindustrie, Leipzig 1983 Höfl, K.: Zerkleinerungs- und Klassiermaschinen, Dt. Verlag für Grundstoffindustrie, Leipzig 1985 Scheffler, M.: Mechanische Fördermittel und ihre Anwendung für Transport, Umschlag und Lagerung), VEB Fachbuchverlag Leipzig 1984		
Lehrformen:	S1 (WS): Vorlesung (2 SWS) S1 (WS): Übung (2 SWS)		
Voraussetzungen für die Teilnahme:	Empfohlen: Aufbereitungsanlagen für mineralische Stoffe, 2013-07-10 Feinzerkleinerungsmaschinen, 2013-07-10 Grobzerkleinerungsmaschinen, 2013-07-10 Klassier- und Mischmaschinen, 2013-07-10 Luftreinhalung, 1900-01-01 Mechanische Verfahrenstechnik, 2012-05-04 Sortiermaschinen, 2013-07-10		
Turnus:	jährlich im Wintersemester		
Voraussetzungen für die Vergabe von Leistungspunkten:	Voraussetzung für die Vergabe von Leistungspunkten ist das Bestehen der Modulprüfung. Die Modulprüfung umfasst: MP/KA (KA bei 11 und mehr Teilnehmern) [MP mindestens 30 min / KA 90 min] PVL: Mindestens 90% der Praktika und Übungen erfolgreich absolviert, davon eine konstruktive Übung PVL müssen vor Prüfungsantritt erfüllt sein bzw. nachgewiesen werden.		
Leistungspunkte:	4		
Note:	Die Note ergibt sich entsprechend der Gewichtung (w) aus folgenden(r) Prüfungsleistung(en): MP/KA [w: 1]		
Arbeitsaufwand:	Der Zeitaufwand beträgt 120h und setzt sich zusammen aus 60h Präsenzzeit und 60h Selbststudium. Letzteres umfasst die Vorbereitung und Bearbeitung der Übungen, Praktika und die Prüfungsvorbereitung.		

Data:	FMC. MA. Nr. 3208 / Examination number: 41908	Version: 20.06.2017	Start Year: WiSe 2017
Module Name:	Fracture Mechanics Computations		
(English):			
Responsible:	Kuna, Meinhard / Prof. Dr. rer. nat. habil.		
Lecturer(s):	Kuna, Meinhard / Prof. Dr. rer. nat. habil.		
Institute(s):	Institute of Mechanics and Fluid Dynamics		
Duration:	1 Semester(s)		
Competencies:	Development of an understanding of the fracture of materials and structures from the point of view of a design engineer; students acquire knowledge about theoretical (numerical) stress analysis of cracked structures as well as fracture mechanics concepts of brittle, ductile and fatigue failure. Development of the ability to design fail-safe structures with defects, qualitatively assess the safety and durability as well as estimate the duration of life for subcritical crack growth under (random) in-service loads.		
Contents:	Most important ingredients are: fundamentals of fracture mechanics, including fracture mechanics concepts and relevant load parameters for elastic and plastic materials under static as well as cyclic loading. Suitable Finite-Element techniques for the calculation of load parameters are introduced. The application of fracture mechanics concepts to the assessment of safety and durability of structures is demonstrated with the help of real-world examples.		
Literature:	M. Kuna: Finite Elements in Fracture Mechanics: Theory - Numerics - Applications, Springer, 2013 D. Gross, T. Seelig: Bruchmechanik - Mit einer Einführung in die Mikromechanik, Springer, 2011 M. Kuna: Numerische Beanspruchungsanalyse von Rissen, FEM in der Bruchmechanik, Vieweg-Teubner 2010 T. L. Anderson: Fracture Mechanics: Fundamentals and Applications, CRC Press 2004		
Types of Teaching:	S1 (WS): Lectures (2 SWS) S1 (WS): Taught in English and German. / Exercises (2 SWS)		
Pre-requisites:	Recommendations: Basic knowledge in theoretical mechanics		
Frequency:	yearly in the winter semester		
Requirements for Credit Points:	For the award of credit points it is necessary to pass the module exam. The module exam contains: MP/KA (KA if 12 students or more) [MP minimum 30 min / KA 120 min] Possible in German. Voraussetzung für die Vergabe von Leistungspunkten ist das Bestehen der Modulprüfung. Die Modulprüfung umfasst: MP/KA (KA bei 12 und mehr Teilnehmern) [MP mindestens 30 min / KA 120 min] In Deutsch möglich.		
Credit Points:	5		
Grade:	The Grade is generated from the examination result(s) with the following weights (w): MP/KA [w: 1]		
Workload:	The workload is 150h. It is the result of 60h attendance and 90h self-studies.		

Daten:	FTKG. MA. Nr. 3585 / Prüfungs-Nr.: -	Stand: 13.04.2017 	Start: SoSe 2018
Modulname:	Fügetechnik für Keramik und Glas		
(englisch):	Joining Technology for Ceramics and Glass		
Verantwortlich(e):	Berek, Harry / Dr.		
Dozent(en):	Hönig, Sabine / Dr.-Ing. Berek, Harry / Dr.		
Institut(e):	Institut für Keramik, Glas- und Baustofftechnik		
Dauer:	1 Semester		
Qualifikationsziele / Kompetenzen:	Erwerben von Grundlagenkenntnissen der Fügetechnik Erwerben der Fähigkeit, eine Fügeaufgabe zu analysieren Erwerben der Fähigkeit, kompetente Entscheidungen zu geeigneten Fügeverfahren zu treffen Erwerben der Fähigkeit, die Zuverlässigkeit von Fügeverbindungen zu bewerten		
Inhalte:	<ul style="list-style-type: none"> • Übersicht der Fügeverfahren für Keramik • Löten • Schweißen • Kleben • Sonstige Fügeverfahren • Spezielle Anwendungsbeispiele für das Fügen von Keramik und Glas • Bewertung der Zuverlässigkeit 		
Typische Fachliteratur:	M. Boretius, E. Lugscheider, and W. Tillmann, <i>Fügen von Hochleistungskeramik</i> : VDI Verlag Düsseldorf, 1995. G. Habenicht, <i>Kleben</i> : Springer Verlag, 2006. K.-J. Matthes and F. Riedel, <i>Fügetechnik</i> : Fachbuchverlag Leipzig im Hanser Verlag, 2003. W. D. Callister and D. G. Rethwisch, Eds., <i>Materialwissenschaften und Werkstofftechnik</i> . Wiley-VCH Verlag GmbH & Co. KGaA, Weinheim, 2013. W. Nelson, <i>Accelerated Testing</i> : John Wiley & Sons New York, 1990		
Lehrformen:	S1 (SS): Vorlesung (2 SWS) S1 (SS): Exkursion (1 d)		
Voraussetzungen für die Teilnahme:	Empfohlen: Technische Grundlagenmodule eines Ingenieur-Studienganges		
Turnus:	jährlich im Sommersemester		
Voraussetzungen für die Vergabe von Leistungspunkten:	Voraussetzung für die Vergabe von Leistungspunkten ist das Bestehen der Modulprüfung. Die Modulprüfung umfasst: MP/KA (KA bei 6 und mehr Teilnehmern) [MP mindestens 30 min / KA 60 min]		
Leistungspunkte:	3		
Note:	Die Note ergibt sich entsprechend der Gewichtung (w) aus folgenden(r) Prüfungsleistung(en): MP/KA [w: 1]		
Arbeitsaufwand:	Der Zeitaufwand beträgt 90h und setzt sich zusammen aus 38h Präsenzzeit und 52h Selbststudium. Das Selbststudium umfasst auch den Aufwand für die Vor- und Nachbereitung der Veranstaltungen sowie der Prüfungsvorbereitung.		

Daten:	GLBT. BA. Nr. 710 / Prüfungs-Nr.: 31903	Stand: 10.02.2016	Start: WiSe 2016
Modulname:	Grundlagen der Bohrtechnik		
(englisch):	Basics of Drilling Engineering		
Verantwortlich(e):	Reich, Matthias / Prof. Dr.		
Dozent(en):	Reich, Matthias / Prof. Dr.		
Institut(e):	Institut für Bohrtechnik und Fluidbergbau		
Dauer:	1 Semester		
Qualifikationsziele / Kompetenzen:	Das Modul ist als bohrtechnischer Einstieg in die Vertiefungsrichtung „Tiefbohrtechnik, Erdgas- und Erdölgewinnung“ gedacht. Die Studenten erhalten einen Überblick über die historische Entwicklung der Öl- und Gasindustrie, den Aufbau einer Bohranlage und eines typischen Bohrloches, sowie die erforderlichen Arbeitsgänge und Grundlagen zum sicheren Abteufen einer Tiefbohrung. Sie werden in die Lage versetzt, ein Bohrprojekt in der Fülle seiner Teilaspekte zu überblicken und zu beurteilen.		
Inhalte:	<ul style="list-style-type: none"> • Historische Entwicklung der Erdöl- und Gasindustrie • Bohrlochkonstruktion • Verrohren und Zementieren • Bohranlage und ihre Ausrüstung • Bohrstrangelemente, Bohrstrangdesign und Festigkeitsnachweis • primäre und sekundäre Bohrlochbeherrschung (Grundlagen) 		
Typische Fachliteratur:	Bohrloch-Kontroll-Handbuch, Band 1 und 2 (G. Schaumberg) Das Moderne Rotarybohren (Ö. Alliquander) Bohrgeräte Handbuch (G. Schaumberg) Auf Jagd im Untergrund (M. Reich)		
Lehrformen:	S1 (WS): Vorlesung (2 SWS) S1 (WS): Übung (1 SWS) S1 (WS): Praktikum (1 SWS)		
Voraussetzungen für die Teilnahme:	Empfohlen: Technische Mechanik, 2009-05-01 Physik für Ingenieure, 2009-08-18 Strömungsmechanik I, 2009-05-01 Benötigt und erwartet wird ingenieurmäßiges Grundverständnis (Mathematik, Physik, Strömungstechnik, Mechanik usw.)		
Turnus:	jährlich im Wintersemester		
Voraussetzungen für die Vergabe von Leistungspunkten:	Voraussetzung für die Vergabe von Leistungspunkten ist das Bestehen der Modulprüfung. Die Modulprüfung umfasst: KA [60 min] PVL: Versuchsprotokoll PVL müssen vor Prüfungsantritt erfüllt sein bzw. nachgewiesen werden.		
Leistungspunkte:	4		
Note:	Die Note ergibt sich entsprechend der Gewichtung (w) aus folgenden(r) Prüfungsleistung(en): KA [w: 1]		
Arbeitsaufwand:	Der Zeitaufwand beträgt 120h und setzt sich zusammen aus 60h Präsenzzeit und 60h Selbststudium. Letzteres umfasst die Vor- und Nachbereitung der Lehrveranstaltung, die Durchführung des Praktikums mit Erstellung des Praktikumsprotokolls und die Prüfungsvorbereitung.		


Daten:	GKK. MA. Nr. 3356 / Prüfungs-Nr.: 41310	Stand: 06.11.2015	Start: SoSe 2011
Modulname:	Grundlagen der Kernkraftwerkstechnik		
(englisch):	Basics of Nuclear Power Plant Technology		
Verantwortlich(e):	Krause, Hartmut / Prof. Dr.-Ing.		
Dozent(en):	Lippmann, Wolfgang / Dr.-Ing. habil.		
Institut(e):	Institut für Wärmetechnik und Thermodynamik		
Dauer:	1 Semester		
Qualifikationsziele / Kompetenzen:	<p>Die Studenten sollen in die Lage versetzt werden, die Vorteile und Risiken der Kernenergienutzung unter technischen und volkswirtschaftlichen Gesichtspunkten objektiv bewerten zu können. Sie werden befähigt, auf der Grundlage von ingenieurtechnischen Fachkenntnissen in der Kernkraftwerkstechnik, am gesellschaftlichen Disput zur Nutzung der Kernkraft teilzunehmen. Die Studierenden erhalten einen Überblick über die kernphysikalischen Gesetzmäßigkeiten, die zum grundlegenden Verständnis der Arbeitsweise von Kernkraftwerken erforderlich sind. Darauf aufbauend, werden die unterschiedlichen weltweit zurzeit in Betrieb befindlichen Kernkraftwerkstypen im Detail vorgestellt und hinsichtlich ihrer technischen Besonderheiten sowie ihrer Sicherheit, Wirtschaftlichkeit und Nachhaltigkeit verglichen. Ein besonderer Schwerpunkt der Vorlesung befasst sich mit der Problematik der Nuklearen Sicherheit und der damit verbundenen gesellschaftlichen Akzeptanz sowie mit den Entwicklungspotenzialen künftiger Kernreaktoren aus nationaler und internationaler Sicht.</p>		
Inhalte:	<ul style="list-style-type: none"> • Einführung: ökonomische, ökologische und gesellschaftliche Rahmenbedingungen zur Integration der Kerntechnik in die Energiewirtschaft (national, international) • Physikalische Grundlagen der Kernreakorteknik • Bauformen von Kernreaktoren: Druckwasser-, Siedewasserreaktoren, Schnelle Brüter, Hochtemperaturreaktoren, usw. • Einsatzgebiete für Kernreaktoren: Stromerzeugung, Schiffsantriebe, Raumfahrt, Forschung, Medizin, Wärmebereitstellung • Nukleare Sicherheit von Kernreaktoren: Sicherheitskonzepte und -standards, Risikoanalyse und Risikobewertung • Nachhaltigkeit der Kernenergie: Reichweite der Kernbrennstoffe, Umweltbelastung, Entsorgung, Rückbau 		
Typische Fachliteratur:	<p>Kerntechnik - Grundlagen, Markus Borlein, Vogel Fachbuch; Lehrbuch der Reaktorteknik, Albert Ziegler, Springer Verlag; Nuclear Reactor Engineering, Samuel Glasstone + Alexander Sesonske, Chapman+Hill</p>		
Lehrformen:	S1 (SS): Vorlesung (2 SWS)		
Voraussetzungen für die Teilnahme:	Empfohlen: Technische Thermodynamik II, 2009-10-08 Technische Thermodynamik I, 2009-05-01 Kraftwerkstechnik, 2010-04-29		
Turnus:	jährlich im Sommersemester		
Voraussetzungen für die Vergabe von Leistungspunkten:	Voraussetzung für die Vergabe von Leistungspunkten ist das Bestehen der Modulprüfung. Die Modulprüfung umfasst: KA [90 min]		
Leistungspunkte:	3		
Note:	Die Note ergibt sich entsprechend der Gewichtung (w) aus folgenden(r) Prüfungsleistung(en):		


	KA [w: 1]
Arbeitsaufwand:	Der Zeitaufwand beträgt 90h und setzt sich zusammen aus 30h Präsenzzeit und 60h Selbststudium. Letzteres umfasst die Vor- und Nachbereitung der Lehrveranstaltungen und die Vorbereitung auf die Prüfungsklausur.


Daten:	HISTMA. BA .Nr. / Prüfungs-Nr.: 82802	Stand: 21.07.2014	Start: WiSe 2014
Modulname:	Historische Strömungsmaschinen		
(englisch):	Historical Fluid Energy Machinery		
Verantwortlich(e):	Schwarze, Rüdiger / Prof. Dr.-Ing.		
Dozent(en):	Schwarze, Rüdiger / Prof. Dr.-Ing.		
Institut(e):	Institut für Mechanik und Fluidodynamik		
Dauer:	1 Semester		
Qualifikationsziele / Kompetenzen:	Studierende sollen in der Lage sein, verschiedene Fluidenergiemaschinen des Freiberger Berg- und Hüttenwesens zu beschreiben. Sie sollen die Fähigkeit besitzen, die Leistungsfähigkeit der jeweiligen Maschine zu bewerten sowie Gründe und Voraussetzungen für Weiterentwicklungen zu benennen.		
Inhalte:	Über viele Jahrhunderte hinweg wurden im Freiberger Berg- und Hüttenwesen spezielle Maschinen entworfen und weiterentwickelt, in denen die in Wasser und Dampf gespeicherte Energie zur Mechanisierung ursprünglich manueller Tätigkeiten genutzt wurde. Im Rahmen der Vorlesung werden ihre Funktionsweisen erläutert und ihre Entwickler vorgestellt. Die Leistungsfähigkeit der jeweiligen Maschinen im Freiberger und in benachbarten Bergbaurevieren sowie Gründe und Voraussetzungen für Weiterentwicklungen werden diskutiert. Es wird gezeigt, wie man sich im Freiberger Bergbau speziell die Wasserkraft durch die Speicherung und Leitung von Wasser nutzbar gemacht hat. Alle für das Verständnis notwendigen strömungstechnischen Grundlagen werden in knapper Form erläutert.		
Typische Fachliteratur:	O. Wagenbreth, E. Wächtler (Hrsg.): Der Freiberger Bergbau. Technische Denkmale und Geschichte. 2. Auflage. Deutscher Verlag für Grundstoffindustrie, Leipzig 1988		
Lehrformen:	S1 (WS): Historische Strömungsmaschinen / Vorlesung (1 SWS) S1 (WS): Historische Strömungsmaschinen / Seminar (1 SWS)		
Voraussetzungen für die Teilnahme:	Empfohlen: Abiturkenntnisse Mathematik, Physik		
Turnus:	jährlich im Wintersemester		
Voraussetzungen für die Vergabe von Leistungspunkten:	Voraussetzung für die Vergabe von Leistungspunkten ist das Bestehen der Modulprüfung. Die Modulprüfung umfasst: KA [30 min]		
Leistungspunkte:	3		
Note:	Die Note ergibt sich entsprechend der Gewichtung (w) aus folgenden(r) Prüfungsleistung(en): KA [w: 1]		
Arbeitsaufwand:	Der Zeitaufwand beträgt 90h und setzt sich zusammen aus 30h Präsenzzeit und 60h Selbststudium. Letzteres umfasst die Vor- und Nachbereitung der Lehrveranstaltung sowie die Prüfungsvorbereitung.		

Daten:	HOCHTEM. MA. Nr. 2265 / Prüfungs-Nr.: 40907	Stand: 19.01.2010 	Start: WiSe 2010
Modulname:	Hochtemperaturwerkstoffe		
(englisch):	High-Temperature Materials		
Verantwortlich(e):	Aneziris, Christos G. / Prof. Dr.-Ing.		
Dozent(en):	Aneziris, Christos G. / Prof. Dr.-Ing.		
Institut(e):	Institut für Keramik, Glas- und Baustofftechnik		
Dauer:	1 Semester		
Qualifikationsziele / Kompetenzen:	Der Studierende erhält einen Überblick über Herstellung und Einsatz von feuerfester Werkstoffe. Er ist in der Lage, eine Auswahl und Bewertung der einzusetzenden Werkstoffe für verschiedene Anwendungsfälle und Objekte vorzunehmen, Risiken beim Einsatz einzuschätzen sowie bei der Entwicklung neuer Werkstoffe mitzuwirken.		
Inhalte:	<ol style="list-style-type: none"> 1. Einleitung, Feuerfestkonzipierung und -prognose, Makrogefüge, Mikrogefüge, thermische Analysetechnik 2. Wärmetransportverhalten, Wärmetechnische Berechnungen 3. Mechanische Eigenschaften bei RT und Mechanische Eigenschaften bei HT, Druckfließen Druckerweichen 4. Thermoschock und Werkstoff- und Moduledesign 5. Korrosion / Benetzung, Grundlagen 6. Grenzflächenkonvektion 7. Kieselsäureerzeugnisse und Schamotteerzeugnisse 8. Hochtenerdehaltige, zirkonhaltige und Forsteriterzeugnisse 9. MgO-Spinell- und CaO-MgO-Erzeugnisse 10. Kohlenstofferzeugnisse 11. Nichtoxidische Spezialkeramiken 12. Schmelzgegossene und ungeformte Erzeugnisse 13. Trocknen, Anheizen, Auf- und Abheizen 14. Feuerbetonerzeugnisse 15. Hochtemperaturwärmedämmstoffe 16. Praktikum: Gießmassen und kohlenstoffgebundene Erzeugnisse 17. Konstruieren mit geformten dichten Werkstoffen, konstruieren mit ungeformten feuerfesten Werkstoffen, Fugenproblematik 18. Anwendungstechnik: Konverter, Pfanne, Spülkegel und Schieberplatte 19. Anwendungstechnik: Tauchausguss, Filterkeramik und Sensorkeramik 20. Schadensfälle Induktionsofen, Korrosion 21. Ausführungsbeispiele Bögen und Gewölbe 22. Ausgewählte Themen aus den internationalen Tagungen UNITECR, Feuerfestkolloquium Aachen 		
Typische Fachliteratur:	Schulle, W.: Feuerfeste Werkstoffe, Wecht, E.: Feuerfest-Siliciumcarbid		
Lehrformen:	S1 (WS): Vorlesung (2 SWS) S1 (WS): Übung (2 SWS) S1 (WS): Stahlwerk, Feuerfesthersteller / Exkursion		
Voraussetzungen für die Teilnahme:	Empfohlen: Grundlagen Keramik, 2009-09-22 Keramische Technologie, 2009-09-22 Phasendiagramme kondensierter nichtmetallischer Systeme, 2011-07-27 Sinter- und Schmelztechnik, 2009-09-22 Werkstoffkunde, Phasendiagramme, Sinter- und Schmelzprozesse,		
Turnus:	jährlich im Wintersemester		
Voraussetzungen für die Vergabe von	Voraussetzung für die Vergabe von Leistungspunkten ist das Bestehen der Modulprüfung. Die Modulprüfung umfasst:		

Leistungspunkten:	KA: Studienbegleitende Klausurarbeit [120 min]
Leistungspunkte:	5
Note:	Die Note ergibt sich entsprechend der Gewichtung (w) aus folgenden(r) Prüfungsleistung(en): KA: Studienbegleitende Klausurarbeit [w: 1]
Arbeitsaufwand:	Der Zeitaufwand beträgt 150h und setzt sich zusammen aus 60h Präsenzzeit und 90h Selbststudium. Letzteres schließt die Prüfungsvorbereitung mit ein.


Daten:	HOEFEST. BA. Nr. 587 / Prüfungs-Nr.: -	Stand: 08.06.2017 	Start: WiSe 2017
Modulname:	Höhere Festigkeitslehre		
(englisch):	Advanced Strength of Materials (Elasticity)		
Verantwortlich(e):	Kiefer, Björn / Prof. PhD.		
Dozent(en):	Hütter, Geralf / Dr. Ing. Kiefer, Björn / Prof. PhD. Roth, Stephan / Dr. Ing.		
Institut(e):	Institut für Mechanik und Fluidodynamik		
Dauer:	1 Semester		
Qualifikationsziele / Kompetenzen:	Die Studenten sollen mit den wichtigsten theoretischen Grundlagen der Berechnung von komplexeren Tragwerken und Bauteilen im Rahmen der linearen Elastizitätstheorie vertraut gemacht werden.		
Inhalte:	<ul style="list-style-type: none"> • Grundlagen der Elastizitätstheorie • mehrachsiger Spannungs- und Verzerrungszustand • Torsion beliebiger Querschnitte • Plattentheorie • Biegetheorie der Kreiszylinderschale • Variationsprinzipien der Elastizitätstheorie 		
Typische Fachliteratur:	Becker, Gross: "Mechanik elastischer Körper und Strukturen", Springer-Verlag, Berlin, Heidelberg, New York, 2002 Kreißig, Benedix: "Höhere Technische Mechanik", Springer-Verlag Wien, 2002		
Lehrformen:	S1 (WS): Vorlesung (2 SWS) S1 (WS): Übung (2 SWS)		
Voraussetzungen für die Teilnahme:	Empfohlen: Technische Mechanik B - Festigkeitslehre, 2017-06-08 Technische Mechanik A - Statik, 2017-06-08		
Turnus:	jährlich im Wintersemester		
Voraussetzungen für die Vergabe von Leistungspunkten:	Voraussetzung für die Vergabe von Leistungspunkten ist das Bestehen der Modulprüfung. Die Modulprüfung umfasst: KA [120 min]		
Leistungspunkte:	4		
Note:	Die Note ergibt sich entsprechend der Gewichtung (w) aus folgenden(r) Prüfungsleistung(en): KA [w: 1]		
Arbeitsaufwand:	Der Zeitaufwand beträgt 120h und setzt sich zusammen aus 60h Präsenzzeit und 60h Selbststudium. Aufgrund der Komplexität des Stoffes ist der Anteil an eigenverantwortlicher Arbeit, bestehend aus der Vor- und Nachbereitung der Vorlesungen und Übungen, besonders hoch.		


Daten:	CSYS. MA. Nr. 3349 / Prüfungs-Nr.: -	Stand: 01.05.2011 	Start: WiSe 2011
Modulname:	Identifikation und Optimalregelung		
(englisch):	Identification and Optimal Control		
Verantwortlich(e):	Rehkopf, Andreas / Prof. Dr.-Ing.		
Dozent(en):	Rehkopf, Andreas / Prof. Dr.-Ing.		
Institut(e):	Institut für Automatisierungstechnik		
Dauer:	1 Semester		
Qualifikationsziele / Kompetenzen:	Die Studierenden sollen die grundlegenden Methoden des erweiterten Zustandsraumkonzeptes und der nichtlinearen und stochastischen Systeme kennen lernen und an einfacheren Beispielen anwenden können.		
Inhalte:	<ol style="list-style-type: none"> 1. Lineare Optimalregler: Euler-Langrange- und Hamilton-Jacobi-Ansatz 2. Nichtlineare Regelungstheorie (Einführung) 3. Grundlegende Methoden der Identifikation 4. Allgemeine wahrscheinlichkeitstheoretische Grundlagen der Signaltheorie (stochastische Prozesse / Brownsche Bewegung / Gaußsches Weißes Rauschen / Optimalfilter) 		
Typische Fachliteratur:	Skript H. Unbehauen: Regelungstechnik III (Vieweg) J. Lunze: Regelungstechnik 2 (Springer) J. Adamy: Nichtlineare Regelungen V. Krebs: Nichtlineare Filterung		
Lehrformen:	S1 (WS): Vorlesung (2 SWS) S1 (WS): Übung (1 SWS)		
Voraussetzungen für die Teilnahme:	Empfohlen: keine		
Turnus:	jährlich im Wintersemester		
Voraussetzungen für die Vergabe von Leistungspunkten:	Voraussetzung für die Vergabe von Leistungspunkten ist das Bestehen der Modulprüfung. Die Modulprüfung umfasst: MP [45 bis 60 min]		
Leistungspunkte:	4		
Note:	Die Note ergibt sich entsprechend der Gewichtung (w) aus folgenden(r) Prüfungsleistung(en): MP [w: 1]		
Arbeitsaufwand:	Der Zeitaufwand beträgt 120h und setzt sich zusammen aus 45h Präsenzzeit und 75h Selbststudium. Letzteres umfasst die Vor- und Nachbereitung der Lehrveranstaltungen und die Prüfungsvorbereitungen.		

Daten:	INDPV. MA. Nr. 3017 / Prüfungs-Nr.: 20801	Stand: 27.07.2011 	Start: WiSe 2010
Modulname:	Industrielle Photovoltaik		
(englisch):	Industrial Photovoltaic		
Verantwortlich(e):	Müller, Armin / Prof. Dr.		
Dozent(en):	Müller, Armin / Prof. Dr.		
Institut(e):	Institut für Technische Chemie		
Dauer:	1 Semester		
Qualifikationsziele / Kompetenzen:	Die Studierenden sollen die wesentlichen Fertigungsschritte zur Herstellung von photovoltaischen Systemen kennen lernen und die hierfür notwendigen naturwissenschaftlichen Grundlagen auf die industrielle Fertigung anwenden. Weiterhin wird auf das gesellschaftliche und wirtschaftliche Umfeld der Photovoltaik eingegangen.		
Inhalte:	<ul style="list-style-type: none"> • Chemisch - physikalische Grundlagen der kristallinen Silicium - Photovoltaik • Herstellung und Kristallisation von Reinstsilicium • Mechanische Bearbeitung von Silicium • Herstellung von Solarzellen und Solarmodulen • Alternative PV-Technologien • Maschinen und Anlagen für die PV-Industrie 		
Typische Fachliteratur:	A. Goetzberger: Sonnenenergie Photovoltaik; J. Grabmeier: Silicon; A. Luque: Handbook of Photovoltaic Science and Engineering		
Lehrformen:	S1 (WS): Vorlesung (2 SWS) S1 (WS): Exkursion (0,5 d)		
Voraussetzungen für die Teilnahme:	Empfohlen: Naturwissenschaftlich - technische Grundlagen		
Turnus:	jährlich im Wintersemester		
Voraussetzungen für die Vergabe von Leistungspunkten:	Voraussetzung für die Vergabe von Leistungspunkten ist das Bestehen der Modulprüfung. Die Modulprüfung umfasst: KA [90 min]		
Leistungspunkte:	3		
Note:	Die Note ergibt sich entsprechend der Gewichtung (w) aus folgenden(r) Prüfungsleistung(en): KA [w: 1]		
Arbeitsaufwand:	Der Zeitaufwand beträgt 90h und setzt sich zusammen aus 34h Präsenzzeit und 56h Selbststudium. Das Selbststudium umfasst die Vor- und Nachbereitung der Lehrveranstaltungen und die Prüfungsvorbereitung.		


Daten:	INSTAND. MA. Nr. 3109 / Prüfungs-Nr.: -	Stand: 05.02.2014	Start: SoSe 2010
Modulname:	Instandhaltung		
(englisch):	Maintenance		
Verantwortlich(e):	Lieberwirth, Holger / Prof. Dr.-Ing.		
Dozent(en):	Meltke, Klaus / Dr.-Ing.		
Institut(e):	Institut für Aufbereitungsmaschinen		
Dauer:	1 Semester		
Qualifikationsziele / Kompetenzen:	Die Studierenden sollen befähigt werden, die Instandhaltung als einen Komplex von technischen, technologischen, organisatorischen und ökonomischen Aufgaben zu verstehen und den Instandhaltungsprozess im Rahmen der Produktionsprozesssteuerung zu planen, weitgehend technologisch vorzubereiten und unter Berücksichtigung gesetzlicher Auflagen rationell durchzuführen.		
Inhalte:	<ul style="list-style-type: none"> - Inhalt/Ziel/Aufgaben/Organisation der Instandhaltung - Schädigungsprozesse, technische Diagnostik, Erneuerungsprozesse - Instandhaltungsmethoden - Planung von Instandhaltungsmaßnahmen - Instandhaltungsorganisation - Technologie der Instandhaltung - Zuverlässigkeit technischer Systeme - Instandhaltungsgerechte Konstruktion und Projektierung - Schwachstellenanalyse von Maschinen und Anlagen 		
Typische Fachliteratur:	Beckmann, G.; Marx, D.: Instandhaltung von Anlagen, Dt. Verlag für Grundstoffindustrie, 1994 Lempke, E.; Eichler, Ch.: Integrierte Instandhaltung, ecomed Verlagsgesellschaft Landsberg am Lech, 1995 Werner, G.-W.: Praxishandbuch Instandhaltung, WEKA Fachverlag für technische Führungskräfte, Augsburg 1995 Hartung, P.: Unternehmensgerechte Instandhaltung: ein Teil der zukunftsorientierten Unternehmensführung, Verlag expert, 1993		
Lehrformen:	S1 (SS): Vorlesung (2 SWS)		
Voraussetzungen für die Teilnahme:	Empfohlen: Werkstofftechnik, 2009-08-28 Höhere Mathematik für Ingenieure 1, 2009-05-27 Höhere Mathematik für Ingenieure 2, 2009-05-27 Physik für Ingenieure, 2009-08-18		
Turnus:	jährlich im Sommersemester		
Voraussetzungen für die Vergabe von Leistungspunkten:	Voraussetzung für die Vergabe von Leistungspunkten ist das Bestehen der Modulprüfung. Die Modulprüfung umfasst:		
Leistungspunkte:	3		
Note:	Die Note ergibt sich entsprechend der Gewichtung (w) aus folgenden(r) Prüfungsleistung(en): KA [w: 1]		
Arbeitsaufwand:	Der Zeitaufwand beträgt 90h und setzt sich zusammen aus 30h Präsenzzeit und 60h Selbststudium. Letzteres umfasst die Vor- und Nachbereitung der Vorlesung sowie der Prüfungsvorbereitung.		

Daten:	KONWTAN. MA. Nr. 2932 / Prüfungs-Nr.: 43701	Stand: 10.02.2017	Start: WiSe 2017
Modulname:	Konstruktion wärmetechnischer Anlagen		
(englisch):	Engineering of Thermoprocessing Plants		
Verantwortlich(e):	Krause, Hartmut / Prof. Dr.-Ing.		
Dozent(en):	Uhlig, Volker / Dr.-Ing.		
Institut(e):	Institut für Wärmetechnik und Thermodynamik		
Dauer:	1 Semester		
Qualifikationsziele / Kompetenzen:	Fähigkeiten/ Fertigkeiten in der Projektierung und Konstruktion von wärmetechnischen Anlagen mit dem Schwerpunkt Thermoprosessanlagen.		
Inhalte:	<ul style="list-style-type: none"> • Feuerfestkonstruktion • Stahlbau-Konstruktion • Anlagengehäuse mit Türen und Öffnungen • Laufstege, Podeste, Treppen, Leitern • Transporteinrichtungen • Brenner, Rohrleitungen und Kanäle • Bau und Inbetriebnahme 		
Typische Fachliteratur:	Pfeifer, H., Nacke, B., Beneke, F.: Praxishandbuch Thermoprozesstechnik. Band I. Essen: Vulkan-Verlag 2010 Pfeifer, Nacke, Beneke: Praxishandbuch Thermoprozesstechnik, Band II, Vulkan-Verlag, 2. Auflage oder neuer Autorenkollektiv: Feuerfestbau: Stoffe - Konstruktion - Ausführung. 3. Auflage. Essen: Vulkan-Verlag 2003 oder neuer Walter, G. (Hrsg.): Arbeitsblätter zur Konstruktion von wärmetechnischen Anlagen. Freiberg: TU Bergakademie, internes Lehrmaterial		
Lehrformen:	S1 (WS): Vorlesung (4 SWS) S1 (WS): Übung (1 SWS)		
Voraussetzungen für die Teilnahme:	Empfohlen: Technische Mechanik A - Statik, 2009-05-01 Technische Mechanik B - Festigkeitslehre, 2009-05-01 Technische Mechanik C - Dynamik, 2009-05-01 Wärmetechnische Prozessgestaltung und Wärmetechnische Berechnungen, 2011-03-01 Konstruktionslehre, 2009-05-01		
Turnus:	jährlich im Wintersemester		
Voraussetzungen für die Vergabe von Leistungspunkten:	Voraussetzung für die Vergabe von Leistungspunkten ist das Bestehen der Modulprüfung. Die Modulprüfung umfasst: MP [30 min] PVL: Konstruktionsbelege PVL müssen vor Prüfungsantritt erfüllt sein bzw. nachgewiesen werden.		
Leistungspunkte:	7		
Note:	Die Note ergibt sich entsprechend der Gewichtung (w) aus folgenden(r) Prüfungsleistung(en): MP [w: 1]		
Arbeitsaufwand:	Der Zeitaufwand beträgt 210h und setzt sich zusammen aus 75h Präsenzzeit und 135h Selbststudium. Letzteres umfasst die Vor- und Nachbereitung der Vorlesung und Übung sowie die Anfertigung von Konstruktionsbelegen.		


Daten:	KONANAM. MA. Nr. 3060 / Prüfungs-Nr.: 44001	Stand: 24.07.2015 	Start: SoSe 2016
Modulname:	Konstruktionsanalyse und -modellierung		
(englisch):	Structural Analysis and Modelling		
Verantwortlich(e):	Kröger, Matthias / Prof. Dr.		
Dozent(en):	Kröger, Matthias / Prof. Dr.		
Institut(e):	Institut für Maschinenelemente, Konstruktion und Fertigung		
Dauer:	1 Semester		
Qualifikationsziele / Kompetenzen:	Die Studierenden sollen zur Analyse von Konstruktionen und zur Erarbeitung von Berechnungsmodellen und Simulationen befähigt sein.		
Inhalte:	<p>Die Vorgehensweise bei der Konstruktionsanalyse und -modellierung wird erläutert und in der Lehrveranstaltung an komplexen Beispiel zum nichtlinearem Verhalten und zur Tribologie demonstriert:</p> <ul style="list-style-type: none"> • Vorgehen bei der Modellierung und Simulation • Modellierungsverfahren • Materialmodelle • Modellierung von Nichtlinearitäten und selbsterregter Schwingungen • Kontaktmodellierung • Reibungs- und Verschleißmodellierung • Aufbau komplexer Gesamtmodelle 		
Typische Fachliteratur:	<p>Popov, V.L.: Kontaktmechanik und Reibung. Springer 2009. Magnus, K.; Popp, K., Sextro, W.: Schwingungen. 9. Auflage, Springer Vieweg 2013.</p>		
Lehrformen:	<p>S1 (SS): Vorlesung (2 SWS) S1 (SS): Übung (1 SWS)</p>		
Voraussetzungen für die Teilnahme:	<p>Empfohlen: Konstruktionslehre, 2009-05-01 Maschinen- und Apparateelemente, 2009-05-01 Benötigt werden die Kenntnisse, Fähigkeiten und Fertigkeiten aus einem der oben genannten Module.</p>		
Turnus:	jährlich im Sommersemester		
Voraussetzungen für die Vergabe von Leistungspunkten:	<p>Voraussetzung für die Vergabe von Leistungspunkten ist das Bestehen der Modulprüfung. Die Modulprüfung umfasst: MP/KA (KA bei 40 und mehr Teilnehmern) [MP mindestens 20 min / KA 90 min]</p>		
Leistungspunkte:	4		
Note:	<p>Die Note ergibt sich entsprechend der Gewichtung (w) aus folgenden(r) Prüfungsleistung(en): MP/KA [w: 1]</p>		
Arbeitsaufwand:	<p>Der Zeitaufwand beträgt 120h und setzt sich zusammen aus 45h Präsenzzeit und 75h Selbststudium. Letzteres umfasst Vor- und Nachbereitung der Vorlesung und Übung sowie Prüfungsvorbereitung.</p>		


Daten:	LELE. MA. Nr. 3350 / Prüfungs-Nr.: 42406	Stand: 01.03.2014 	Start: SoSe 2012
Modulname:	Leistungselektronik		
(englisch):	Power Electronics		
Verantwortlich(e):	Kertzscher, Jana / Prof. Dr.-Ing.		
Dozent(en):	Wollmann, Günther / Dr.-Ing.		
Institut(e):	Institut für Elektrotechnik		
Dauer:	1 Semester		
Qualifikationsziele / Kompetenzen:	Die Studierenden lernen die Funktionsweise von leistungselektronischen Bauelementen und deren Einsatz in leistungselektronischen Baugruppen kennen. Sie sollen in der Lage sein, Problemstellungen selbständig zu formulieren und Lösungsmöglichkeiten zu zeigen mit dem Ziel der Einbeziehung in den Konstruktions- und Realisierungsprozess.		
Inhalte:	<ul style="list-style-type: none"> • Bauelemente der Leistungselektronik (Diode, Thyristor, GTO-Thyristor Bipolar-, Feldeffekt-Transistor und IGBT) • Stromrichter (ungesteuerte und gesteuerte Gleichrichter, fremd- und selbstgesteuerte Wechselrichter, Umrichter, Ansteuerschaltungen für Leistungsschalter, Arbeitsprinzipien (μController)) • Probleme der Wärmeentwicklung, Kühlung und EMV 		
Typische Fachliteratur:	Schröder: Leistungselektronische Bauelemente, Springer-Verlag Bystron: Leistungselektronik, Hanser-Verlag Meyer: Leistungselektronik, Springer-Verlag Heumann: Grundlagen der Leistungselektronik, Teubner-Verlag		
Lehrformen:	S1 (SS): Vorlesung (2 SWS)		
Voraussetzungen für die Teilnahme:	Empfohlen: Einführung in die Elektrotechnik, 2014-12-04 Elektronik, 2014-03-01 Grundlagen der Elektrotechnik, 2014-03-01		
Turnus:	jährlich im Sommersemester		
Voraussetzungen für die Vergabe von Leistungspunkten:	Voraussetzung für die Vergabe von Leistungspunkten ist das Bestehen der Modulprüfung. Die Modulprüfung umfasst: KA [120 min]		
Leistungspunkte:	3		
Note:	Die Note ergibt sich entsprechend der Gewichtung (w) aus folgenden(r) Prüfungsleistung(en): KA [w: 1]		
Arbeitsaufwand:	Der Zeitaufwand beträgt 90h und setzt sich zusammen aus 30h Präsenzzeit und 60h Selbststudium.		

Daten:	MAMASCH. MA. Nr. 3113 / Prüfungs-Nr.:	Stand: 22.06.2017	Start: SoSe 2017
Modulname:	Master Thesis Maschinenbau mit Kolloquium		
(englisch):	Master Thesis Mechanical Engineering		
Verantwortlich(e):	Kröger, Matthias / Prof. Dr. Prüfer des Studiengangs Maschinenbau		
Dozent(en):			
Institut(e):	Institut für Maschinenelemente, Konstruktion und Fertigung Fakultät für Maschinenbau, Verfahrens- und Energietechnik		
Dauer:	6 Monat(e)		
Qualifikationsziele / Kompetenzen:	Die Studierenden sollen die Fähigkeit erwerben, anhand einer konkreten Aufgabenstellung aus einem Anwendungs- oder Forschungsgebiet des Maschinenbaus berufstypische Arbeitsmittel und -methoden anzuwenden.		
Inhalte:	Anfertigung einer ingenieurwissenschaftlichen Arbeit.		
Typische Fachliteratur:	<ul style="list-style-type: none"> • Richtlinie für die Gestaltung von wissenschaftlichen Arbeiten an der TU Bergakademie Freiberg in der jeweils gültigen Fassung. • DIN 1422, Teil 4 (08/1985). • Themenspezifische Fachliteratur wird vom Betreuer benannt. 		
Lehrformen:	S1: Unterweisung, Konsultationen / Abschlussarbeit		
Voraussetzungen für die Teilnahme:	Obligatorisch: Projektarbeit Maschinenbau, 2017-06-09 - Nachweis von 2 Fachexkursionen - Antritt aller Modulprüfungen des 1. und 2. Fachsemesters (durch Ablegen eines Prüfungsversuchs von mindestens einer Prüfungsleistung pro Modul) - höchstens drei offene Prüfungsleistungen in noch nicht abgeschlossenen Modulen - Zulassungsvoraussetzungen des Kolloquiums: Erfolgreicher Abschluss aller übrigen Module des Masterstudienganges Maschinenbau		
Turnus:	ständig		
Voraussetzungen für die Vergabe von Leistungspunkten:	Voraussetzung für die Vergabe von Leistungspunkten ist das Bestehen der Modulprüfung. Die Modulprüfung umfasst: AP*: Master Thesis (schriftliche wissenschaftliche Ausarbeitung, Abgabefrist 22 Wochen nach Ausgabe des Themas) AP*: Kolloquium (Präsentation und mündliche Verteidigung der Arbeit) [60 min] * Bei Modulen mit mehreren Prüfungsleistungen muss diese Prüfungsleistung bestanden bzw. mit mindestens "ausreichend" (4,0) bewertet sein.		
Leistungspunkte:	30		
Note:	Die Note ergibt sich entsprechend der Gewichtung (w) aus folgenden(r) Prüfungsleistung(en): AP*: Master Thesis (schriftliche wissenschaftliche Ausarbeitung, Abgabefrist 22 Wochen nach Ausgabe des Themas) [w: 4] AP*: Kolloquium (Präsentation und mündliche Verteidigung der Arbeit) [w: 1] * Bei Modulen mit mehreren Prüfungsleistungen muss diese Prüfungsleistung bestanden bzw. mit mindestens "ausreichend" (4,0) bewertet sein.		
Arbeitsaufwand:	Der Zeitaufwand beträgt 900h. Dieser beinhaltet die Auswertung und Zusammenfassung der Ergebnisse, die Niederschrift der Arbeit und die Vorbereitung auf die Verteidigung.		


Daten:	MKOEDYN. MA. Nr. 588 / Prüfungs-Nr.: 42006	Stand: 01.05.2009 	Start: SoSe 2009
Modulname:	Mehrkörperdynamik		
(englisch):	Multi-Body Dynamics		
Verantwortlich(e):	Ams. Alfons / Prof. Dr.		
Dozent(en):	Ams. Alfons / Prof. Dr.		
Institut(e):	Institut für Mechanik und Fluidodynamik		
Dauer:	1 Semester		
Qualifikationsziele / Kompetenzen:	Anwendung und Vertiefung mathematischer Kenntnisse und Fertigkeiten bei der Lösung ingenieurtechnischer Probleme.		
Inhalte:	<ul style="list-style-type: none"> • Koordinatensysteme • Koordinatentransformationen • homogene Koordinaten • Baumstruktur • Denavit-Hartenberg-Notation • direkte und inverse Kinematik, Jacobi-Matrix • Grundgleichungen für den starren Körper • Newton-Euler-Methode • Lagrangesche Methode • Bahnplanung • redundante Systeme • inverse Dynamik 		
Typische Fachliteratur:	Wittenburg: Multibody Dynamics, Springer 2002 Heimann, Gerth, Popp: Mechatronik, Fachbuchverlag 2001		
Lehrformen:	S1 (SS): Vorlesung (2 SWS) S1 (SS): Übung (1 SWS)		
Voraussetzungen für die Teilnahme:	Empfohlen: Technische Mechanik C - Dynamik, 2009-05-01		
Turnus:	jährlich im Sommersemester		
Voraussetzungen für die Vergabe von Leistungspunkten:	Voraussetzung für die Vergabe von Leistungspunkten ist das Bestehen der Modulprüfung. Die Modulprüfung umfasst: KA [120 min]		
Leistungspunkte:	4		
Note:	Die Note ergibt sich entsprechend der Gewichtung (w) aus folgenden(r) Prüfungsleistung(en): KA [w: 1]		
Arbeitsaufwand:	Der Zeitaufwand beträgt 120h und setzt sich zusammen aus 45h Präsenzzeit und 75h Selbststudium. Letzteres umfasst die Vor- und Nachbereitung der Übung, Vorlesung und Prüfungsvorbereitung.		


Daten:	MPSRHEO. MA. Nr. 3105 / Prüfungs-Nr.: 41809	Stand: 30.05.2017	Start: SoSe 2010
Modulname:	Mehrphasenströmung und Rheologie		
(englisch):	Multyphase Flows and Rheology		
Verantwortlich(e):	Schwarze, Rüdiger / Prof. Dr.-Ing.		
Dozent(en):	Chaves Salamanca, Humberto / Dr. rer. nat. Schwarze, Rüdiger / Prof. Dr.-Ing.		
Institut(e):	Institut für Mechanik und Fluidodynamik		
Dauer:	1 Semester		
Qualifikationsziele / Kompetenzen:	Studierende sollen die theoretische Behandlungsweise von Mehrphasenströmungen verstehen. Sie sollen insbesondere die theoretische Behandlung von Partikelströmungen anwenden können. Die Studierenden sollen das rheologische Verhalten von Fluiden und Suspensionen beurteilen können.		
Inhalte:	<p>Mehrphasenströmungen: Einführung - Mehrphasenströmungen in der Natur und Technik - Bewegung der Einzelpartikel (Partikel, Blasen, Tropfen) - Bewegung von Partikelschwärmen, statistische Beschreibung - Grundlagen des hydraulischen und pneumatischen Transportes - Grundlagen der Staubabscheidung</p> <p>Rheologie: Grundlegende rheologische Eigenschaften der Materie - Klassifizierung des Fließverhaltens - Rheologische Modelle (Analogien zur Elektrotechnik) - Rheologische Stoffgesetze, Fließgesetze - laminare Rohrströmung nichtNEWTONscher Fluide</p>		
Typische Fachliteratur:	<p>H. Giesekus: Phänomenologische Rheologie, Springer C.T. Crowe et al.: Multiphase Flows with Droplets and Particles, CRC Press R. Tanner: Engineering Rheology, Oxford University Press</p>		
Lehrformen:	S1 (SS): Vorlesung (2 SWS)		
Voraussetzungen für die Teilnahme:	<p>Empfohlen: Technische Thermodynamik II, 2009-10-08 Technische Thermodynamik I, 2009-05-01 Höhere Mathematik für Ingenieure 1, 2009-05-27 Höhere Mathematik für Ingenieure 2, 2009-05-27 Physik für Ingenieure, 2009-08-18 Strömungsmechanik I, 2009-05-01 Strömungsmechanik II, 2009-05-01</p>		
Turnus:	jährlich im Sommersemester		
Voraussetzungen für die Vergabe von Leistungspunkten:	Voraussetzung für die Vergabe von Leistungspunkten ist das Bestehen der Modulprüfung. Die Modulprüfung umfasst:		
Leistungspunkte:	MP: MP = Einzelprüfung [30 bis 45 min]		
Note:	3		
Note:	Die Note ergibt sich entsprechend der Gewichtung (w) aus folgenden(r) Prüfungsleistung(en): MP: MP = Einzelprüfung [w: 1]		
Arbeitsaufwand:	Der Zeitaufwand beträgt 90h und setzt sich zusammen aus 30h Präsenzzeit und 60h Selbststudium. Letzteres umfasst die Vor- und Nachbereitung der Lehrveranstaltung, sowie die Vorbereitung auf die mündliche Prüfungsleistung.		

Daten:	MMDM. MA. Nr. 3122 / Prüfungs-Nr.: 42007	Stand: 08.06.2017 	Start: WiSe 2017
Modulname:	Messmethoden der Mechanik		
(englisch):	Experimental Methods in Applied Mechanics		
Verantwortlich(e):	Ams, Alfons / Prof. Dr. Kiefer, Björn / Prof. PhD.		
Dozent(en):			
Institut(e):	Institut für Mechanik und Fluidodynamik		
Dauer:	1 Semester		
Qualifikationsziele / Kompetenzen:	Anwendung und Vertiefung von Methoden zur Messung von Schwingungen, Verformungen und Spannungen		
Inhalte:	<ul style="list-style-type: none"> • Experimentelle Modalanalyse • FFT • Leistungsspektren • Korrelationsanalyse • Dehnmessstreifen • Laservibrometer • Spannungsoptik • optische Dehnungsmessung • Objektrasterverfahren 		
Typische Fachliteratur:	Holtzweissig, Meltzer: Messtechnik der Maschinendynamik, Leipzig Rohrbach: Handbuch für elektrisches Messen mechanischer Größen, Düsseldorf		
Lehrformen:	S1 (WS): Übung (1 SWS) S1 (WS): Praktikum (1 SWS)		
Voraussetzungen für die Teilnahme:	Empfohlen: Höhere Festigkeitslehre, 2017-06-08 Maschinendynamik I, 2009-05-01 Technische Mechanik		
Turnus:	jährlich im Wintersemester		
Voraussetzungen für die Vergabe von Leistungspunkten:	Voraussetzung für die Vergabe von Leistungspunkten ist das Bestehen der Modulprüfung. Die Modulprüfung umfasst: AP: Erfolgreiche Teilnahme an allen Praktikumsversuchen		
Leistungspunkte:	3		
Note:	Die Note ergibt sich entsprechend der Gewichtung (w) aus folgenden(r) Prüfungsleistung(en): AP: Erfolgreiche Teilnahme an allen Praktikumsversuchen [w: 1]		
Arbeitsaufwand:	Der Zeitaufwand beträgt 90h und setzt sich zusammen aus 30h Präsenzzeit und 60h Selbststudium. Letzteres umfasst die Vor- und Nachbereitung der Praktikumsversuche.		


Daten:	MEA. MA. Nr. 3351 / Prüfungs-Nr.: 42407	Stand: 01.03.2014 	Start: WiSe 2011
Modulname:	Messtechnik für elektrische Antriebe		
(englisch):	Measurements of Electrical Drives		
Verantwortlich(e):	Kertzscher, Jana / Prof. Dr.-Ing.		
Dozent(en):	Wollmann, Günther / Dr.-Ing.		
Institut(e):	Institut für Elektrotechnik		
Dauer:	1 Semester		
Qualifikationsziele / Kompetenzen:	Die Studierenden lernen die Grundlagen der Messtechnik, den Aufbau, die Funktionsweise und die Anwendung von Sensoren an elektrischen Antrieben kennen. Sie sollen in der Lage sein, messtechnische Problemstellungen selbständig zu formulieren, die geeigneten Sensoren zu wählen mit dem Ziel der Einbeziehung in den Planungs- und Realisierungsprozess.		
Inhalte:	<ul style="list-style-type: none"> • Messung elektrischer Gleich- und Wechselgrößen sowie transienter Größen (Spannung, Strom, Verzerrungen, Frequenz, Spannungs-Frequenz-Wandler, Zählverfahren, potentialfreie Messung) • Leistungs- und $\cos \varphi$ - Messung • Spezielle Verfahren in der Antriebstechnik (Drehzahl- und Drehmomentmessung) 		
Typische Fachliteratur:	Tränkler: Taschenbuch der Messtechnik, Oldenbourg Verlag; Schröder: Regelung Elektrischer Antriebe, Springer Verlag		
Lehrformen:	S1 (WS): Vorlesung (2 SWS) S1 (WS): Praktikum (1 SWS)		
Voraussetzungen für die Teilnahme:	Empfohlen: Einführung in die Elektrotechnik, 2014-12-04 Elektronik, 2014-03-01 Grundlagen der Elektrotechnik, 2014-03-01		
Turnus:	jährlich im Wintersemester		
Voraussetzungen für die Vergabe von Leistungspunkten:	Voraussetzung für die Vergabe von Leistungspunkten ist das Bestehen der Modulprüfung. Die Modulprüfung umfasst: MP/KA (KA bei 11 und mehr Teilnehmern) [MP mindestens 30 min / KA 120 min]		
Leistungspunkte:	3		
Note:	Die Note ergibt sich entsprechend der Gewichtung (w) aus folgenden(r) Prüfungsleistung(en): MP/KA [w: 1]		
Arbeitsaufwand:	Der Zeitaufwand beträgt 90h und setzt sich zusammen aus 45h Präsenzzeit und 45h Selbststudium.		


Daten:	MODTHER. MA. Nr. 3115 / Prüfungs-Nr.: -	Stand: 10.02.2017	Start: SoSe 2017
Modulname:	Modellierung von Thermoprozessanlagen		
(englisch):	Modelling of Thermoprocessing Plants		
Verantwortlich(e):	Krause, Hartmut / Prof. Dr.-Ing.		
Dozent(en):	Uhlig, Volker / Dr.-Ing.		
Institut(e):	Institut für Wärmetechnik und Thermodynamik		
Dauer:	1 Semester		
Qualifikationsziele / Kompetenzen:	Selbständige Definition von komplexen, praktischen Aufgaben für Prozesse in wärmetechnischen Anlagen, Erarbeiten komplexer Lösungen unter Einbeziehung komplexer Anwendersoftware.		
Inhalte:	<ul style="list-style-type: none"> • Numerische Methoden zur Temperaturfeldberechnung und deren praktische Anwendungen (Bilanzierungsmethoden und Finite Elemente) • Mathematische Modelle komplexer Prozesse und Anlagen • Inverse Verfahren 		
Typische Fachliteratur:	Pfeifer, H., Nacke, B., Beneke, F.: Praxishandbuch Thermoprozesstechnik. Band I. Essen:Vulkan-Verlag neueste Auflage Pfeifer, Nacke, Beneke: Praxishandbuch Thermoprozesstechnik, Band II, Vulkan-Verlag, 2. Auflage oder neuer Specht: Wärme- und Stoffübertragung in der Thermoprozesstechnik, Vulkan-Verlag, neueste Auflage Walter, G. (Hrsg.): Arbeitsblätter zur wärmetechnischen Berechnung. Freiberg: TU Bergakademie, internes Lehrmaterial		
Lehrformen:	S1 (SS): Vorlesung (2 SWS) S1 (SS): Übung (1 SWS)		
Voraussetzungen für die Teilnahme:	Empfohlen: Technische Thermodynamik II, 2009-10-08 Technische Thermodynamik I, 2009-05-01 Wärme- und Stoffübertragung, 2009-05-01 Wärmetechnische Prozessgestaltung und Wärmetechnische Berechnungen, 2011-03-01 Strömungsmechanik I, 2009-05-01 Strömungsmechanik II, 2009-05-01		
Turnus:	jährlich im Sommersemester		
Voraussetzungen für die Vergabe von Leistungspunkten:	Voraussetzung für die Vergabe von Leistungspunkten ist das Bestehen der Modulprüfung. Die Modulprüfung umfasst: AP: Beleg mit Programmierung einer typischen Berechnungsaufgabe		
Leistungspunkte:	4		
Note:	Die Note ergibt sich entsprechend der Gewichtung (w) aus folgenden(r) Prüfungsleistung(en): AP: Beleg mit Programmierung einer typischen Berechnungsaufgabe [w: 1]		
Arbeitsaufwand:	Der Zeitaufwand beträgt 120h und setzt sich zusammen aus 45h Präsenzzeit und 75h Selbststudium. Letzteres umfasst die Vor- und Nachbereitung der Vorlesungen und Übungen und das Anfertigen des Beleges.		

Daten:	NEKONST. MA. Nr. 3082 / Prüfungs-Nr.: -	Stand: 05.05.2009 	Start: WiSe 2005
Modulname:	Neue Konstruktionswerkstoffe		
(englisch):	New Construction Materials		
Verantwortlich(e):	Biermann, Horst / Prof. Dr.-Ing. habil		
Dozent(en):	Biermann, Horst / Prof. Dr.-Ing. habil		
Institut(e):	Institut für Werkstofftechnik		
Dauer:	1 Semester		
Qualifikationsziele / Kompetenzen:	Verständnis zu Grundvorgängen des Werkstoffverhaltens, der Werkstoffgruppen, deren Herstellungstechnologien und der spezifischen Auslegungsregelungen		
Inhalte:	Werkstoffgruppen, Werkstoffaufbau, Struktur-Eigenschafts-Korrelationen, metallische Werkstoffe (Stähle, Hochtemperaturwerkstoffe, neue metallische Werkstoffe), keramische Werkstoffe, Kunststoffe, Verbundwerkstoffe		
Typische Fachliteratur:	J. Rösler et al., Mechanisches Verhalten der Werkstoffe, Teubner, Stuttgart, 2003 R. Bürgel, Handbuch Hochtemperatur-Werkstofftechnik, Vieweg 2001		
Lehrformen:	S1 (WS): Vorlesung (2 SWS)		
Voraussetzungen für die Teilnahme:	Empfohlen: Grundkenntnisse in Werkstofftechnik		
Turnus:	jährlich im Wintersemester		
Voraussetzungen für die Vergabe von Leistungspunkten:	Voraussetzung für die Vergabe von Leistungspunkten ist das Bestehen der Modulprüfung. Die Modulprüfung umfasst: KA [90 min]		
Leistungspunkte:	3		
Note:	Die Note ergibt sich entsprechend der Gewichtung (w) aus folgenden(r) Prüfungsleistung(en): KA [w: 1]		
Arbeitsaufwand:	Der Zeitaufwand beträgt 90h und setzt sich zusammen aus 30h Präsenzzeit und 60h Selbststudium. Letzteres umfasst die Vorlesungsbegleitung (30 h) und die Prüfungsvorbereitung (30 h).		

Data:	TAFEM. MA. Nr. 3219 / Examination number: 42605	Version: 08.06.2017 	Start Year: SoSe 2018
Module Name:	Nonlinear Finite Element Methods		
(English):			
Responsible:	Kiefer, Björn / Prof. PhD.		
Lecturer(s):	Hütter, Gerafl / Dr. Ing. Kiefer, Björn / Prof. PhD. Roth, Stephan / Dr. Ing.		
Institute(s):	Institute of Mechanics and Fluid Dynamics		
Duration:	1 Semester(s)		
Competencies:	This course will enable students to understand and apply the theoretical foundations of Finite Elements Methods (FEM) for geometrically and physically nonlinear problems, with a particular focus on solid mechanics. Hands-on experience will be obtained in the exercises and practical application sessions regarding the coding of custom finite element routines as well as using commercial FE-analysis software packages. The students will thus be capable of selecting appropriate FE formulations for specific nonlinear mechanics problems, of developing and implementing the associated algorithms, and of verifying and analysing the numerical results. This knowledge is transferable to a broad spectrum of nonlinear problems described by partial differential equations in engineering and the natural sciences.		
Contents:	Most important ingredients are: <ul style="list-style-type: none"> • Weak form of the equilibrium conditions • FEM for physically nonlinear problems • FEM for coupled problems • FEM for dynamic problems • FEM for finite deformations • Programming of FEM codes with MATLAB. 		
Literature:	Belytschko, Liu, Moran: Nonlinear Finite Elements for Continua and Structures, John Wiley & Sons, 2000 Bonet, Wood: Nonlinear Continuum Mechanics for Finite Element Analysis, Cambridge University Press, 2008 Reddy: An Introduction to Nonlinear Finite Element Analysis, Oxford University Press, 2015 Wriggers: Nonlinear Finite Element Methods, Springer, 2008 Zienkiewicz, Taylor: The Finite Element Method, Butterworth-Heinemann, 2000		
Types of Teaching:	S1 (SS): Lectures (2 SWS) S1 (SS): Taught in English and German. / Exercises (1 SWS) S1 (SS): Taught in English and German. / Practical Application (1 SWS)		
Pre-requisites:	Recommendations: Einführung in die Methode der finiten Elemente, 2017-06-08 Numerische Methoden der Mechanik, 2017-06-08 Basic knowledge in engineering mechanics		
Frequency:	yearly in the summer semester		
Requirements for Credit Points:	For the award of credit points it is necessary to pass the module exam. The module exam contains: MP/KA (KA if 10 students or more) [MP minimum 30 min / KA 120 min] PVL: Preparation of an FEM coding assignment in MATLAB/Octave Possible in German. PVL have to be satisfied before the examination. Voraussetzung für die Vergabe von Leistungspunkten ist das Bestehen		

	<p>der Modulprüfung. Die Modulprüfung umfasst: MP/KA (KA bei 10 und mehr Teilnehmern) [MP mindestens 30 min / KA 120 min] PVL: FEM-Programmieraufgabe in MATLAB/Octave In Deutsch möglich. PVL müssen vor Prüfungsantritt erfüllt sein bzw. nachgewiesen werden.</p>
Credit Points:	4
Grade:	The Grade is generated from the examination result(s) with the following weights (w): MP/KA [w: 1]
Workload:	The workload is 120h. It is the result of 60h attendance and 60h self-studies. The time needed for the preparation and reworking of lectures and exercises is rather extensive due to the complexity of the topics addressed within this course and because of the programming exercises involved.

Daten:	NTFD2. MA. Nr. 3118 / Prüfungs-Nr.: 41810	Stand: 31.05.2017 	Start: SoSe 2012
Modulname:	Numerische Methoden der Thermofluiddynamik II		
(englisch):	Numerical Methods of Thermo-Fluid Dynamics II		
Verantwortlich(e):	Schwarze, Rüdiger / Prof. Dr.-Ing.		
Dozent(en):	Schwarze, Rüdiger / Prof. Dr.-Ing. Heinrich, Martin / Dr. Ing.		
Institut(e):	Institut für Mechanik und Fluiddynamik		
Dauer:	1 Semester		
Qualifikationsziele / Kompetenzen:	Studierende sollen numerische Modelle für thermodynamische und strömungsmechanische Probleme entwickeln können. Sie sollen numerische Simulationen mit gängigen Programmen auf Einzelplatz- und Hochleistungsrechnern durchführen und die Güte der Simulationsergebnisse bewerten können. Die Studierenden kennen einschlägige englischsprachige Fachbegriffe.		
Inhalte:	<ul style="list-style-type: none"> • Einführung in numerische Strömungsmechanik • Rechengitter • Mathematisches Modell einer Strömung • Finite-Volumen-Methode • Modelle für newtonsche Strömungen • Modelle für turbulente Strömungen • Modelle für Mehrphasenströmungen 		
Typische Fachliteratur:	R. Schwarze: CFD-Modellierung, Springer-Verlag H. K. Versteeg und W. Malalasekera: An Introduction to Computational Fluid Dynamics, Pearson Verlag J. H. Ferziger und M. Peric: Computational Methods for Fluid Dynamics, Springer Verlag		
Lehrformen:	S1 (SS): Die Vorlesung kann auch in englischer Sprache abgehalten werden. Die Bekanntgabe erfolgt zu Semesterbeginn. / Vorlesung (2 SWS) S1 (SS): Die Übung kann auch in englischer Sprache abgehalten werden. Die Bekanntgabe erfolgt zu Semesterbeginn. / Übung (1 SWS)		
Voraussetzungen für die Teilnahme:	Empfohlen: Technische Thermodynamik II, 2009-10-08 Technische Thermodynamik I, 2009-05-01 Wärme- und Stoffübertragung, 2009-05-01 Numerische Methoden der Thermofluiddynamik I, 2011-04-01 Strömungsmechanik I, 2009-05-01 Strömungsmechanik II, 2009-05-01 Kenntnisse einer Programmiersprache		
Turnus:	jährlich im Sommersemester		
Voraussetzungen für die Vergabe von Leistungspunkten:	Voraussetzung für die Vergabe von Leistungspunkten ist das Bestehen der Modulprüfung. Die Modulprüfung umfasst: MP/KA: MP = Einzelprüfung (KA bei 6 und mehr Teilnehmern) [MP mindestens 30 min / KA 60 min]		
Leistungspunkte:	4		
Note:	Die Note ergibt sich entsprechend der Gewichtung (w) aus folgenden(r) Prüfungsleistung(en): MP/KA: MP = Einzelprüfung [w: 1]		
Arbeitsaufwand:	Der Zeitaufwand beträgt 120h und setzt sich zusammen aus 45h Präsenzzeit und 75h Selbststudium. Letzteres umfasst die Vor- und Nachbereitung der Lehrveranstaltung sowie die Prüfungsvorbereitung.		

Daten:	NTFD3. MA. Nr. 3119 / Prüfungs-Nr.: -	Stand: 08.06.2017 	Start: WiSe 2011
Modulname:	Numerische Methoden der Thermofluiddynamik III		
(englisch):	Numerical Methods of Thermo-Fluid Dynamics III		
Verantwortlich(e):	Schwarze, Rüdiger / Prof. Dr.-Ing.		
Dozent(en):	Riehl, Ingo / Dr.-Ing. Schwarze, Rüdiger / Prof. Dr.-Ing. Heinrich, Martin / Dr. Ing.		
Institut(e):	Institut für Wärmetechnik und Thermodynamik Institut für Mechanik und Fluiddynamik		
Dauer:	1 Semester		
Qualifikationsziele / Kompetenzen:	Studierende sollen in der Lage sein, eigenständig eine gegebenes Projekt im Bereich Thermofluiddynamik mit Hilfe von Simulationsmethoden der numerischen Thermofluiddynamik zu durchzuführen. Sie sollen die Projektergebnisse analysieren und deren Qualität bewerten können.		
Inhalte:	Studierende bearbeiten individuell eine zu Beginn des Seminars ausgegebene Aufgabenstellung. Sie entwickeln unter Anleitung ein adäquates Simulationsmodell, führen Simulationen durch und werten die Simulationsergebnisse aus. Der Projektfortschritt wird regelmäßig in der Seminargruppe vorgestellt und diskutiert. Das Projektergebnis wird in einem Seminarvortrag präsentiert.		
Typische Fachliteratur:	R. Schwarze: CFD-Modellierung, Springer-Verlag H. K. Versteeg und W. Malalasekera: An Introduction to Computational Fluid Dynamics, Pearson Verlag J. H. Ferziger und M. Peric: Computational Methods for Fluid Dynamics, Springer Verlag		
Lehrformen:	S1 (WS): Seminar (2 SWS)		
Voraussetzungen für die Teilnahme:	Obligatorisch: Numerische Methoden der Thermofluiddynamik II, 2017-05-31 Numerische Methoden der Thermofluiddynamik I, 2011-04-01 Empfohlen: Technische Thermodynamik II, 2009-10-08 Technische Thermodynamik I, 2009-05-01 Wärme- und Stoffübertragung, 2009-05-01 Strömungsmechanik I, 2009-05-01 Strömungsmechanik II, 2009-05-01 Kenntnisse einer Programmiersprache		
Turnus:	jährlich im Wintersemester		
Voraussetzungen für die Vergabe von Leistungspunkten:	Voraussetzung für die Vergabe von Leistungspunkten ist das Bestehen der Modulprüfung. Die Modulprüfung umfasst: AP: Vortrag [20 min]		
Leistungspunkte:	4		
Note:	Die Note ergibt sich entsprechend der Gewichtung (w) aus folgenden(r) Prüfungsleistung(en): AP: Vortrag [20 min] [w: 1]		
Arbeitsaufwand:	Der Zeitaufwand beträgt 120h und setzt sich zusammen aus 30h Präsenzzeit und 90h Selbststudium.		


Daten:	PRENA. MA. Nr. 3068 / Prüfungs-Nr.: 41308	Stand: 06.11.2015 	Start: WiSe 2009
Modulname:	Praktikum Energieanlagen		
(englisch):	Lab Course Energy Systems		
Verantwortlich(e):	Krause, Hartmut / Prof. Dr.-Ing.		
Dozent(en):	Trimis, Dimosthenis / Prof. Dr.-Ing.		
Institut(e):	Institut für Wärmetechnik und Thermodynamik		
Dauer:	1 Semester		
Qualifikationsziele / Kompetenzen:	Das Praktikum vermittelt Kenntnisse zum praktischen Umgang mit einer Vielzahl verschiedener technischer und praktischer Aspekte von Energieanlagen. Eine wesentliche Zielsetzung ist dabei neben der Vermittlung der Funktionsweise von komplexeren Anlagen auch die praktische Erfahrung mit Messtechniken zur Charakterisierung der ablaufenden Prozesse, wie sie typischerweise in der Forschung und Entwicklung eingesetzt werden.		
Inhalte:	<ul style="list-style-type: none"> • Thermische Solaranlagen • Photovoltaik Anlagen • Rekuperatoren und Regeneratoren • Wärmedämmungen • Biogaserzeugung • Energiebilanzen • Wärmepumpen • Industriebrenner • Abgasemissionen / Abgasanalytik • Brennstoffzellensysteme • Wasserstofferzeugung durch Reformierung von Kohlenwasserstoffen • Windkraftanlagen <p>Der jeweilige Praktikumsversuch und die dafür eingesetzten Messtechniken werden in einer 1-stündigen Vorlesungsveranstaltung vorgestellt.</p>		
Typische Fachliteratur:	Skript zu jedem Praktikumsversuch mit weiterführenden Literaturangaben für das jeweils behandelte Thema.		
Lehrformen:	S1 (WS): Vorlesung (1 SWS) S1 (WS): Praktikum (3 SWS)		
Voraussetzungen für die Teilnahme:	Empfohlen: Wasserstoff- und Brennstoffzellentechnologien, 2011-07-27 Wind- und Wasserkraftanlagen/ Windenergienutzung, 2011-07-27 Dezentrale Kraft-Wärme-Kopplung, 2011-03-01 Energiewirtschaft, 2011-07-27 Messtechnik in der Thermofluidodynamik, 2009-05-01 Bachelor in Maschinenbau, Verfahrenstechnik, Umwelt-Engineering oder vergleichbarem Studiengang		
Turnus:	jährlich im Wintersemester		
Voraussetzungen für die Vergabe von Leistungspunkten:	Voraussetzung für die Vergabe von Leistungspunkten ist das Bestehen der Modulprüfung. Die Modulprüfung umfasst: PVL: Abschluss der Praktika MP/KA (KA bei 11 und mehr Teilnehmern) [MP mindestens 30 min / KA 90 min] PVL müssen vor Prüfungsantritt erfüllt sein bzw. nachgewiesen werden.		
Leistungspunkte:	4		
Note:	Die Note ergibt sich entsprechend der Gewichtung (w) aus folgenden(r) Prüfungsleistung(en): MP/KA [w: 1]		

Arbeitsaufwand:	Der Zeitaufwand beträgt 120h und setzt sich zusammen aus 60h Präsenzzeit und 60h Selbststudium. Letzteres umfasst die Vor- und Nachbereitung der Praktikerversuche und die Vorbereitung auf die mündliche Prüfungsleistung.
-----------------	---

Daten:	PGAST. MA. Nr. 3070 / Prüfungs-Nr.: 41404	Stand: 23.01.2017 	Start: SoSe 2017
Modulname:	Praktikum Gastechnik		
(englisch):	Gas Engineering (Practical Course)		
Verantwortlich(e):	Krause, Hartmut / Prof. Dr.-Ing.		
Dozent(en):	Krause, Hartmut / Prof. Dr.-Ing. Voß, Stefan / Dr.-Ing.		
Institut(e):	Institut für Wärmetechnik und Thermodynamik		
Dauer:	1 Semester		
Qualifikationsziele / Kompetenzen:	Das Modul vermittelt das theoretische und praktische Wissen zur Durchführung, Auswertung und Dokumentation von Messungen, wie sie von Ingenieuren in der Gasindustrie typischerweise durchgeführt werden. Die Studierenden sollen in der Lage sein, die gängigen Methoden einzusetzen und weiter zu entwickeln sowie die Untersuchungsergebnisse zu bewerten. Für konkrete Anwendungen können sie die Eignung der behandelten Messmethoden beurteilen, zwischen verschiedenen Möglichen entscheiden und ggf. Alternativen empfehlen.		
Inhalte:	Selbständige Planung und Durchführung von Messungen und Untersuchungen an Gasanlagen und Gasgeräten, Auswertung, Dokumentation, Fehlerrechnung		
Typische Fachliteratur:	schriftliche Anleitung zum Praktikum und die dort angegebene, aktuelle Spezialliteratur		
Lehrformen:	S1 (SS): Vorlesung (1 SWS) S1 (SS): Praktikum (3 SWS)		
Voraussetzungen für die Teilnahme:	Empfohlen: Einführung in die Gastechnik, 2009-05-01 Gasanlagentechnik, 2009-05-01 Gasgerätetechnik, 2009-05-01		
Turnus:	jährlich im Sommersemester		
Voraussetzungen für die Vergabe von Leistungspunkten:	Voraussetzung für die Vergabe von Leistungspunkten ist das Bestehen der Modulprüfung. Die Modulprüfung umfasst: AP: Schriftliche Protokolle zum Praktikum		
Leistungspunkte:	6		
Note:	Die Note ergibt sich entsprechend der Gewichtung (w) aus folgenden(r) Prüfungsleistung(en): AP: Schriftliche Protokolle zum Praktikum [w: 1]		
Arbeitsaufwand:	Der Zeitaufwand beträgt 180h und setzt sich zusammen aus 60h Präsenzzeit und 120h Selbststudium. Letzteres umfasst die Vorbereitung auf die Versuchsdurchführung im Selbststudium und die Berichterstattung im Anschluss an die Versuchsdurchführung (Auswertung und Dokumentation in Form von Protokollen).		


Data:	PROMOD. MA. Nr. 3483 / Examination number: -	Version: 06.04.2017	Start Year: WiSe 2017
Module Name:	Process Modelling (Prozessmodellierung)		
(English):			
Responsible:	Krause, Hartmut / Prof. Dr.-Ing.		
Lecturer(s):	Ray, Subhashis / Prof. Dr.		
Institute(s):	Institute of Thermal Engineering		
Duration:	1 Semester(s)		
Competencies:	This course aims to impart the relevant knowledge for carrying out computer-aided process modelling and optimization. Major objective of the course is to understand complex processes, such as those occurring in Thermo-Fluid Systems, by preparing flowcharts for modelling individual sub-processes and to apply balance laws for the overall processes by taking into account all the implicit interactions. Further expertise will be gained in terms of simulation of steady state and dynamic behaviour of systems, use of software and optimization of system parameters.		
Contents:	Mass, momentum and energy balance in integral form, Equation fitting, Property evaluation, Modelling of individual components, Simple modelling using Finite Volume Method, System simulation, Steady state and dynamic behaviour of systems, Entropy generation analysis, Optimization: Lagrange multipliers, search methods, dynamic programming, geometric programming, linear programming, Use of software, Dealing with comprehensive design problems, etc.		
Literature:	1) W.F. Stoecker, Design of Thermal Systems, McGraw Hill. 2) W.D. Seider, J.D. Seader, D.R. Lewin, Product and Process Design Principles: Synthesis, Analysis and Evaluation, Wiley. 3) Wiley-VCH (Editor): Ullmann's Modelling and Simulation, Wiley. 4) A. Bejan, G. Tsatsaronis, M. Moran, Thermal Design and Optimization, Wiley. 5) Y. Jaluria, Design and Optimization of Thermal Systems, CRC Press. 6) R.F. Boehm (Editor): Developments in the Design of Thermal Systems, Cambridge University Press.		
Types of Teaching:	S1 (WS): Lectures (2 SWS) S1 (WS): Exercises (1 SWS)		
Pre-requisites:	Recommendations: Wärme- und Stoffübertragung, 2016-07-05 Technische Thermodynamik I, 2016-07-05 Strömungsmechanik I, 2017-02-07		
Frequency:	yearly in the winter semester		
Requirements for Credit Points:	For the award of credit points it is necessary to pass the module exam. The module exam contains: KA* [90 min] AP*: Assignments * In modules requiring more than one exam, this exam has to be passed or completed with at least "ausreichend" (4,0), respectively. Voraussetzung für die Vergabe von Leistungspunkten ist das Bestehen der Modulprüfung. Die Modulprüfung umfasst: KA* [90 min] AP*: Beleg * Bei Modulen mit mehreren Prüfungsleistungen muss diese Prüfungsleistung bestanden bzw. mit mindestens "ausreichend" (4,0) bewertet sein.		
Credit Points:	4		

Grade:	<p>The Grade is generated from the examination result(s) with the following weights (w):</p> <p>KA* [w: 7]</p> <p>AP*: Assignments [w: 3]</p> <p>* In modules requiring more than one exam, this exam has to be passed or completed with at least "ausreichend" (4,0), respectively.</p>
Workload:	<p>The workload is 120h. The total time budget for this module is 120 hours – 45 hours in class and 75 hours on self-study, including preparation for examination.</p>


Daten:	PROJMMA. MA. Nr. 3057 / Prüfungs-Nr.: 49912	Stand: 09.06.2017 	Start: SoSe 2017
Modulname:	Projektarbeit Maschinenbau		
(englisch):	Project with Report		
Verantwortlich(e):	Kröger, Matthias / Prof. Dr. Prüfer des Studiengangs Maschinenbau		
Dozent(en):			
Institut(e):	Institut für Maschinenelemente, Konstruktion und Fertigung Fakultät für Maschinenbau, Verfahrens- und Energietechnik		
Dauer:	6 Monat(e)		
Qualifikationsziele / Kompetenzen:	Die Studierenden sollen ihre Fähigkeit zur Teamarbeit entwickeln und nachweisen. Insbesondere sollen die bearbeiterbezogene Strukturierung einer Aufgabe, die Zeitplanung, die Koordinierung der aufgeteilten Aufgabenbearbeitung, der Ergebniszusammenführung und -darstellung sowie der Präsentation geübt werden.		
Inhalte:	<p>Die Projektarbeit umfasst die Bearbeitung einer Aufgabe aus der Forschung, Entwicklung und Problemanalyse in enger Kooperation mit den beteiligten Institutionen. Sie wird studienbegleitend in einem kleinen Team von vorzugsweise 3 bis 5 Studenten bearbeitet. Sie soll einen Bezug zum gewählten Vertiefungsfach und nach Möglichkeit interdisziplinären Charakter haben.</p> <p>Es ist gestattet, die Projektarbeit gemeinsam mit Studierenden von Diplom- oder Master-Studiengängen (z. B. MB, UWE, ET) zu bearbeiten, sofern für diese ebenfalls eine Projektarbeit mit vergleichbaren Qualifikationszielen vorgesehen ist.</p> <p>Es ist eine gemeinsame schriftliche Arbeit anzufertigen, in welcher die Anteile der einzelnen Bearbeiter kenntlich gemacht sind.</p>		
Typische Fachliteratur:	<p>Richtlinie für die Gestaltung von wissenschaftlichen Arbeiten an der TU Bergakademie Freiberg vom 27.06.2005.</p> <p>Abhängig vom gewählten Thema. Hinweise gibt der verantwortliche Prüfer bzw. Betreuer.</p>		
Lehrformen:	S1: Unterweisung, Konsultationen, Arbeitstreffen, Präsentation in vorgegebener Zeit / Projektarbeit		
Voraussetzungen für die Teilnahme:	Obligatorisch: Bachelorabschluss oder abgeschlossenes Vordiplom und Antritt aller Pflichtmodule des 5. und 6. Fachsemesters		
Turnus:	ständig		
Voraussetzungen für die Vergabe von Leistungspunkten:	<p>Voraussetzung für die Vergabe von Leistungspunkten ist das Bestehen der Modulprüfung. Die Modulprüfung umfasst:</p> <p>AP*: Projektarbeit (gemeinsame schriftliche wissenschaftliche Ausarbeitung, Anteile der einzelnen Bearbeiter sind kenntlich zu machen, Abgabefrist 22 Wochen nach Ausgabe des Themas)</p> <p>AP*: Präsentation</p> <p>* Bei Modulen mit mehreren Prüfungsleistungen muss diese Prüfungsleistung bestanden bzw. mit mindestens "ausreichend" (4,0) bewertet sein.</p>		
Leistungspunkte:	11		
Note:	<p>Die Note ergibt sich entsprechend der Gewichtung (w) aus folgenden(r) Prüfungsleistung(en):</p> <p>AP*: Projektarbeit (gemeinsame schriftliche wissenschaftliche Ausarbeitung, Anteile der einzelnen Bearbeiter sind kenntlich zu machen, Abgabefrist 22 Wochen nach Ausgabe des Themas) [w: 2]</p> <p>AP*: Präsentation [w: 1]</p>		


	* Bei Modulen mit mehreren Prüfungsleistungen muss diese Prüfungsleistung bestanden bzw. mit mindestens "ausreichend" (4,0) bewertet sein.
Arbeitsaufwand:	Der Zeitaufwand beträgt 330h. Dies gilt für jeden an der Projektarbeit beteiligten Studenten und setzt sich zusammen aus 270 h für die Projektkoordination und das Erarbeiten der Inhalte sowie 60 h für die formgerechte Anfertigung der Arbeit und der Präsentationsmedien.

Daten:	PROWUET. MA. Nr. 3066 / Prüfungs-Nr.: 41208	Stand: 05.07.2016	Start: SoSe 2014
Modulname:	Projektierung von Wärmeübertragern		
(englisch):	Heat Exchanger Design		
Verantwortlich(e):	Fieback, Tobias / Prof. Dr. Ing.		
Dozent(en):	Fieback, Tobias / Prof. Dr. Ing.		
Institut(e):	Institut für Wärmetechnik und Thermodynamik		
Dauer:	1 Semester		
Qualifikationsziele / Kompetenzen:	Die Studierenden sollen in der Lage sein für eine gegebene Problemstellung einen geeigneten Wärmeübertrager auszuwählen, zu berechnen und die Grundlagen für die konstruktive Gestaltung bereitzustellen.		
Inhalte:	<p>Es werden die einzelnen Schritte der Projektierung von Wärmeübertragern behandelt. Dabei wird ausführlich sowohl auf Rekuperatoren (Rührkessel, Doppelrohr, Gleich-, Gegen-, Kreuzstrom, Rohrbündel-, Platten-, Spiral-Wärmeübertrager) mit und ohne Phasenwechsel eingegangen, als auch auf Regeneratoren aus den Bereichen Lüftungstechnik, Kraftwerkstechnik (Ljungström) und Hochofentechnik (Winderhitzer).</p> <p>Teilaspekte sind dabei: Berechnung von Temperaturen und treibenden Temperaturdifferenzen (dimensionslose Kennzahlen, Diagramme, Näherungsbeziehungen); Gang der Berechnung (Neuentwurf bzw. Nachrechnung eines vorhandenen Wärmeübertragers); Numerische Verfahren; Kopplung von Wärmeübertragern, Wärmeübertrager-Netzwerke; Wärmeverluste, Verschmutzung (Ursachen, und Arten, Einfluss, Maßnahmen); Druckabfall.</p>		
Typische Fachliteratur:	VDI-Wärmeatlas, Springer-Verlag R.K. Shah, D.P. Sekulic: Fundamentals of Heat Exchanger Design, John Wiley & Sons		
Lehrformen:	S1 (SS): Vorlesung (2 SWS) S1 (SS): Übung (1 SWS)		
Voraussetzungen für die Teilnahme:	Empfohlen: Wärme- und Stoffübertragung, 2009-05-01		
Turnus:	jährlich im Sommersemester		
Voraussetzungen für die Vergabe von Leistungspunkten:	Voraussetzung für die Vergabe von Leistungspunkten ist das Bestehen der Modulprüfung. Die Modulprüfung umfasst: MP/KA (KA bei 16 und mehr Teilnehmern) [MP mindestens 30 min / KA 90 min]		
Leistungspunkte:	4		
Note:	Die Note ergibt sich entsprechend der Gewichtung (w) aus folgenden(r) Prüfungsleistung(en): MP/KA [w: 1]		
Arbeitsaufwand:	Der Zeitaufwand beträgt 120h und setzt sich zusammen aus 45h Präsenzzeit und 75h Selbststudium. Letzteres umfasst die Vor- und Nachbereitung der Lehrveranstaltung und die Prüfungsvorbereitung.		

Daten:	PROJEMA. BA. Nr. 612 / Prüfungs-Nr.: 60604	Stand: 27.07.2011 	Start: SoSe 2010
Modulname:	Projektmanagement für Nicht-Ökonomen		
(englisch):	Project Management for Non-Economists		
Verantwortlich(e):	Grosse, Diana / Prof. Dr.		
Dozent(en):	Grosse, Diana / Prof. Dr.		
Institut(e):	Professur Allgemeine BWL, Forschungs- und Entwicklungsmanagement, insbesondere Innovationsmanagement		
Dauer:	1 Semester		
Qualifikationsziele / Kompetenzen:	Die Studierenden verfügen über Grundkenntnisse des Projektmanagements.		
Inhalte:	Zunächst wird die Unterscheidung zwischen der Linien- und der Projektorganisation dargestellt. Dann werden Methoden der Projektplanung, -steuerung, -kontrolle vermittelt.		
Typische Fachliteratur:	Madauss, B.: Handbuch Projektmanagement, Stuttgart 1994.		
Lehrformen:	S1 (SS): Vorlesung (2 SWS)		
Voraussetzungen für die Teilnahme:	Empfohlen: Keine		
Turnus:	jährlich im Sommersemester		
Voraussetzungen für die Vergabe von Leistungspunkten:	Voraussetzung für die Vergabe von Leistungspunkten ist das Bestehen der Modulprüfung. Die Modulprüfung umfasst: KA [90 min]		
Leistungspunkte:	3		
Note:	Die Note ergibt sich entsprechend der Gewichtung (w) aus folgenden(r) Prüfungsleistung(en): KA [w: 1]		
Arbeitsaufwand:	Der Zeitaufwand beträgt 90h und setzt sich zusammen aus 30h Präsenzzeit und 60h Selbststudium. Letzteres umfasst die Vor- und Nachbereitung der Lehrveranstaltung sowie die Klausurvorbereitung.		


Daten:	RIZ. MA. Nr. 3352 / Prüfungs-Nr.: -	Stand: 07.12.2011	Start: SoSe 2012
Modulname:	Regelung im Zustandsraum		
(englisch):	State Space Control		
Verantwortlich(e):	Rehkopf, Andreas / Prof. Dr.-Ing.		
Dozent(en):	Rehkopf, Andreas / Prof. Dr.-Ing.		
Institut(e):	Institut für Automatisierungstechnik		
Dauer:	1 Semester		
Qualifikationsziele / Kompetenzen:	Die Studierenden sollen die grundlegenden Methoden des Zustandsraumkonzeptes beherrschen lernen und an einfacheren Beispielen, u.a. der Praxis, anwenden können.		
Inhalte:	<ol style="list-style-type: none"> 1. Mehrgrößen-Zustandsraumkonzept (Zustands-DGL, Lösung im Zeit-/ Frequenzbereich), Beobachtbarkeit - Steuerbarkeit, Zustandsbeobachter 2. Reglersynthese (Regeln durch Pol-Vorgabe, Ackermann-Formel / LQ-Regelung, Ljapunow-Gleichung, H_∞-Regler) 3. Z-Übertragungsfunktion, Digitale Zustandsregler 		
Typische Fachliteratur:	Skript H. Unbehauen: Regelungstechnik II (Vieweg) J. Lunze: Automatisierungstechnik		
Lehrformen:	S1 (SS): Vorlesung (2 SWS) S1 (SS): Übung (1 SWS) S1 (SS): Praktikum (1 SWS)		
Voraussetzungen für die Teilnahme:	Empfohlen: Regelungssysteme (Grundlagen), 2011-05-01		
Turnus:	jährlich im Sommersemester		
Voraussetzungen für die Vergabe von Leistungspunkten:	Voraussetzung für die Vergabe von Leistungspunkten ist das Bestehen der Modulprüfung. Die Modulprüfung umfasst: MP [45 bis 60 min] PVL: Teilnahme am parallel zur Vorlesung stattfindenden Praktikum (Testate) PVL müssen vor Prüfungsantritt erfüllt sein bzw. nachgewiesen werden.		
Leistungspunkte:	4		
Note:	Die Note ergibt sich entsprechend der Gewichtung (w) aus folgenden(r) Prüfungsleistung(en): MP [w: 1]		
Arbeitsaufwand:	Der Zeitaufwand beträgt 120h und setzt sich zusammen aus 60h Präsenzzeit und 60h Selbststudium. Letzteres umfasst die Vor- und Nachbereitung der Lehrveranstaltungen, die Praktikums- und Prüfungsvorbereitungen.		


Daten:	SEMPEPT. MA. Nr. 3116 / Prüfungs-Nr.: 41508	Stand: 29.05.2017 	Start: WiSe 2017
Modulname:	Seminar Produktentwicklung und Prototypenerprobung		
(englisch):	Product Development and Prototype Testing Seminar		
Verantwortlich(e):	Kröger, Matthias / Prof. Dr. Zeidler, Henning / Prof. Dr.-Ing.		
Dozent(en):	Kröger, Matthias / Prof. Dr. Zeidler, Henning / Prof. Dr.-Ing.		
Institut(e):	Institut für Maschinenelemente, Konstruktion und Fertigung		
Dauer:	1 Semester		
Qualifikationsziele / Kompetenzen:	Planen und Ausführen von Methoden der Produktentwicklung in Projekten. Entwickeln von Teamfähigkeit in Kleingruppen. Kenntnis und Erfahrung mit softwaregestützten Entwurfswerkzeugen im CAD/CAM/CAQ/CAE- Bereich.		
Inhalte:	<ul style="list-style-type: none"> • Arbeit mit Softwarewerkzeugen zum Produktentwurf (z. B. NX) • Versuchsplanung und Experimentiertechniken (z. B. Modalanalyse, Temperaturverteilungsmessung) • Entwickeln eines Produktes in Form eines Projektes in Kleingruppen (z. B. mit Nutzung von additiver Fertigungstechnik) • Vorträge zu ausgewählten Kapiteln (VR, PDM, Reverse Engineering, AM-Verfahren) • Industrievorträge 		
Typische Fachliteratur:	Fachzeitschriften, wiss. Literatur zu speziellen Problemen, Patentliteratur		
Lehrformen:	S1 (WS): Vorlesung (1 SWS) S1 (WS): Übung (2 SWS)		
Voraussetzungen für die Teilnahme:	Empfohlen: Hydraulische und pneumatische Antriebe, 2017-05-30 Tragfähigkeit und Lebensdauer von Konstruktionen, 2011-04-01 CAD für Maschinenbau, 2017-05-29 Numerische Methoden der Mechanik, 2017-06-08		
Turnus:	jährlich im Wintersemester		
Voraussetzungen für die Vergabe von Leistungspunkten:	Voraussetzung für die Vergabe von Leistungspunkten ist das Bestehen der Modulprüfung. Die Modulprüfung umfasst: AP: Beleg und dessen Präsentation		
Leistungspunkte:	3		
Note:	Die Note ergibt sich entsprechend der Gewichtung (w) aus folgenden(r) Prüfungsleistung(en): AP: Beleg und dessen Präsentation [w: 1]		
Arbeitsaufwand:	Der Zeitaufwand beträgt 90h und setzt sich zusammen aus 45h Präsenzzeit und 45h Selbststudium. Letzteres umfasst die Vor- und Nachbereitung der Lehrveranstaltung, die Belegbearbeitung und die Präsentation.		

Daten:	SORT. MA. Nr. 1013 / Prüfungs-Nr.: -	Stand: 10.07.2013 	Start: WiSe 2013
Modulname:	Sortiermaschinen		
(englisch):	Sorting and Separating Machines		
Verantwortlich(e):	Lieberwirth, Holger / Prof. Dr.-Ing.		
Dozent(en):	Lieberwirth, Holger / Prof. Dr.-Ing.		
Institut(e):	Institut für Aufbereitungsmaschinen		
Dauer:	1 Semester		
Qualifikationsziele / Kompetenzen:	Die Studierenden werden befähigt zur Berechnung, Konstruktion und zum zielgerichteten Einsatz von Sortiermaschinen.		
Inhalte:	Konstruktion und Auslegung von Sortiermaschinen (z. B. Dichtesortierer, wie Schwimm-Sink-Scheider, Setzmaschinen, Rinnen und Herde; Magnet-, Elektro- und Wirbelstromscheider; Flotationsapparate und Klaubeapparate).		
Typische Fachliteratur:	Schubert, H.: Aufbereitung fester Stoffe, Bd. 2: Sortierprozesse, Dt. Verlag f. Grundstoffindustrie Stuttgart 1996 Schubert, H.: Handbuch der Mechanischen Verfahrenstechnik, Bd. 2, WILEY-VCH-Verlag, Weinheim 2003.		
Lehrformen:	S1 (WS): Vorlesung (2 SWS) S1 (WS): Übung (1 SWS) S1 (WS): Praktikum (1 SWS)		
Voraussetzungen für die Teilnahme:	Empfohlen: Technische Mechanik A - Statik, 2009-05-01 Technische Mechanik B - Festigkeitslehre, 2009-05-01 Technische Mechanik C - Dynamik, 2009-05-01 Werkstofftechnik, 2009-08-28 Höhere Mathematik für Ingenieure 1, 2009-05-27 Höhere Mathematik für Ingenieure 2, 2009-05-27 Konstruktionslehre, 2009-05-01 Physik für Ingenieure, 2009-08-18 Strömungsmechanik I, 2009-05-01 Strömungsmechanik II, 2009-05-01		
Turnus:	jährlich im Wintersemester		
Voraussetzungen für die Vergabe von Leistungspunkten:	Voraussetzung für die Vergabe von Leistungspunkten ist das Bestehen der Modulprüfung. Die Modulprüfung umfasst: MP/KA (KA bei 11 und mehr Teilnehmern) [MP mindestens 60 min / KA 90 min] PVL: mindestens 90 % der Praktika und Übungen erfolgreich absolviert (Protokolle), davon eine konstruktive Übung PVL müssen vor Prüfungsantritt erfüllt sein bzw. nachgewiesen werden.		
Leistungspunkte:	5		
Note:	Die Note ergibt sich entsprechend der Gewichtung (w) aus folgenden(r) Prüfungsleistung(en): MP/KA [w: 1]		
Arbeitsaufwand:	Der Zeitaufwand beträgt 150h und setzt sich zusammen aus 60h Präsenzzeit und 90h Selbststudium. Letzteres umfasst die Vorbereitung und Bearbeitung der Übungen, Praktika und die Prüfungsvorbereitung.		

Daten:	SPTMB2. MA. Nr. 3341 / Prüfungs-Nr.: 31917	Stand: 05.03.2016	Start: WiSe 2017
Modulname:	Spezialtiefbaumaschinen		
(englisch):	Special civil engineering		
Verantwortlich(e):	Reich, Matthias / Prof. Dr.		
Dozent(en):	Bunke, Martin		
Institut(e):	Institut für Bohrtechnik und Fluidbergbau		
Dauer:	1 Semester		
Qualifikationsziele / Kompetenzen:	Die Studenten erhalten Kenntnisse zu Bohrtechniken und Maschinen, die im Spezialtiefbau und der Flachbohrtechnik eingesetzt werden. Insbesondere die Einsatzbereiche von Bohrgeräten und der angegliederten Maschinen werden vertiefend besprochen. Die Tiefbohrtechnik nach Öl und Gas wird nicht behandelt.		
Inhalte:	Trockenbohrverfahren, Bohren mit Umlaufspülung, Airlift, Thixotropie, Großdrehbohren, Separationsmaschinen, unkonventionelles Bohren, Kern- und Probengewinnungsbohrungen, HDD, Erdschlitzmaschinen, Dickstoffpumpen, Injektionsgeräte, Schmalwandtechnik, Rammen, Vibratoren, Erdraketen, Pressbohrtechnik, Mikrotunnelmaschinen		
Typische Fachliteratur:	Flachbohrtechnik (Arnold) Bohrbrunnen (Bieske) HDD Praxis Handbuch (Bayer) Grundlagen der Horizontalbohrtechnik (Fengler) Handbuch des Tunnel- und Stollenbaus (Maidl) Gabenloser Leitungsbau (Stein) Grundbau Taschenbücher Bohrtechnisches Handbuch (Wirth)		
Lehrformen:	S1 (WS): Vorlesung (2 SWS) S1 (WS): Übung (1 SWS)		
Voraussetzungen für die Teilnahme:	Empfohlen: Ein Bachelorabschluss wird vorausgesetzt.		
Turnus:	jährlich im Wintersemester		
Voraussetzungen für die Vergabe von Leistungspunkten:	Voraussetzung für die Vergabe von Leistungspunkten ist das Bestehen der Modulprüfung. Die Modulprüfung umfasst: KA [90 min] PVL: Beleg Spezialtiefbaumaschinen PVL müssen vor Prüfungsantritt erfüllt sein bzw. nachgewiesen werden.		
Leistungspunkte:	4		
Note:	Die Note ergibt sich entsprechend der Gewichtung (w) aus folgenden(r) Prüfungsleistung(en): KA [w: 1]		
Arbeitsaufwand:	Der Zeitaufwand beträgt 120h und setzt sich zusammen aus 45h Präsenzzeit und 75h Selbststudium. Letzteres umfasst Vor- und Nachbereitung der Lehrveranstaltung und des Praktikums sowie die Prüfungsvorbereitung.		


Daten:	STBL. MA. Nr. 702 / Prüfungs-Nr.: 44102	Stand: 10.07.2013	Start: WiSe 2013
Modulname:	Stahlbau		
(englisch):	Steel Structures		
Verantwortlich(e):	Lieberwirth, Holger / Prof. Dr.-Ing.		
Dozent(en):	Meltke, Klaus / Dr.-Ing.		
Institut(e):	Institut für Aufbereitungsmaschinen		
Dauer:	1 Semester		
Qualifikationsziele / Kompetenzen:	Die Studierenden werden befähigt, statisch beanspruchte Konstruktionen des Stahlbaus grundsätzlich zu konstruieren und die erforderlichen rechnerischen Nachweise zu führen. Sie sollen in die Lage versetzt werden, sowohl den Werkstoff Stahl und dessen Halbzeuge sinnvoll einzusetzen als auch geeignete Verbindungstechniken anzuwenden. Grundlage dafür sind Kenntnisse der Ermittlung von Beanspruchungen und Beanspruchbarkeiten.		
Inhalte:	Die Grundlagen der Stahlbauweise werden in der Konstruktion, Berechnung und Ausführung vermittelt. Auf der Basis der technologischen Eigenschaften des Werkstoffes Stahl sowie von Erzeugnissen des konstruktiven Stahlbaus wird die Bauteilbemessung unter den Aspekten der Grenztragfähigkeit und Gebrauchstauglichkeit erläutert. Neben elastischer und plastischer Querschnittsbemessung werden stahlbautypische Stabilitätsfälle erläutert und vereinfachte Nachweisverfahren behandelt. Darüber hinaus werden die Grundlagen der Konstruktion und Berechnung geschraubter und geschweißter Anschlüsse sowie Stöße dargelegt.		
Typische Fachliteratur:	Lohse, W.: Stahlbau, Tl. 1 und 2; DIN 18800 und Erläuterungen zur DIN 18800 Teil 1 bis 4; weiterführende Literatur: Petersen, Ch.: Stahlbau; Kuhlmann, U. (Hrsg.): Stahlbaukalender		
Lehrformen:	S1 (WS): Vorlesung (2 SWS) S1 (WS): Übung (1 SWS)		
Voraussetzungen für die Teilnahme:	Empfohlen: Technische Mechanik A - Statik, 2009-05-01 Technische Mechanik B - Festigkeitslehre, 2009-05-01 Technische Mechanik C - Dynamik, 2009-05-01 Werkstofftechnik, 2009-08-28 Höhere Mathematik für Ingenieure 1, 2009-05-27 Höhere Mathematik für Ingenieure 2, 2009-05-27		
Turnus:	jährlich im Wintersemester		
Voraussetzungen für die Vergabe von Leistungspunkten:	Voraussetzung für die Vergabe von Leistungspunkten ist das Bestehen der Modulprüfung. Die Modulprüfung umfasst: KA [120 min] PVL: Übungsbeleg PVL müssen vor Prüfungsantritt erfüllt sein bzw. nachgewiesen werden.		
Leistungspunkte:	3		
Note:	Die Note ergibt sich entsprechend der Gewichtung (w) aus folgenden(r) Prüfungsleistung(en): KA [w: 1]		
Arbeitsaufwand:	Der Zeitaufwand beträgt 90h und setzt sich zusammen aus 45h Präsenzzeit und 45h Selbststudium. Letzteres umfasst die Nachbereitung der Lehrveranstaltung, Literaturstudium, die Erarbeitung eines Übungsbeleges sowie die Vorbereitungen auf die Übungen und Klausurarbeit.		

Daten:	TECSCHW. MA. Nr. 3121 / Prüfungs-Nr.: 42008	Stand: 19.01.2010 	Start: WiSe 2010
Modulname:	Technische Schwingungslehre		
(englisch):	Engineering Vibration Analysis		
Verantwortlich(e):	Ams. Alfons / Prof. Dr.		
Dozent(en):	Ams. Alfons / Prof. Dr.		
Institut(e):	Institut für Mechanik und Fluidodynamik		
Dauer:	1 Semester		
Qualifikationsziele / Kompetenzen:	Anwendung und Vertiefung mathematischer Kenntnisse und Fertigkeiten bei der Lösung ingenieurtechnischer Probleme.		
Inhalte:	<ul style="list-style-type: none"> • Darstellung von Schwingungen • Fourier-Analyse • Schwingungssysteme mit einem und mehreren Freiheitsgraden • Leistungsberechnung • Abschirmungsaufgaben • Schwingungsmessgeräte • Einführung in die Variationsrechnung • Prinzip von Hamilton • Kontinuumsschwingungen • Störungsrechnung 		
Typische Fachliteratur:	Wittenburg: Schwingungslehre, Springer 1996 Knaebel u.a.: Technische Schwingungslehre, Teubner 2006		
Lehrformen:	S1 (WS): Vorlesung (2 SWS) S1 (WS): Übung (1 SWS)		
Voraussetzungen für die Teilnahme:	Empfohlen: Technische Mechanik C - Dynamik, 2009-05-01		
Turnus:	jährlich im Wintersemester		
Voraussetzungen für die Vergabe von Leistungspunkten:	Voraussetzung für die Vergabe von Leistungspunkten ist das Bestehen der Modulprüfung. Die Modulprüfung umfasst: MP [30 min]		
Leistungspunkte:	4		
Note:	Die Note ergibt sich entsprechend der Gewichtung (w) aus folgenden(r) Prüfungsleistung(en): MP [w: 1]		
Arbeitsaufwand:	Der Zeitaufwand beträgt 120h und setzt sich zusammen aus 45h Präsenzzeit und 75h Selbststudium. Letzteres umfasst die Vor- und Nachbereitung der Übung, Vorlesung und Prüfungsvorbereitung.		

Data:	TPUC. MA. Nr. 3359 / Examination number: -	Version: 07.04.2017 	Start Year: SoSe 2017
Module Name:	Transport Phenomena Using CFD		
(English):	Numerische Beschreibung von Transportvorgängen		
Responsible:	Krause, Hartmut / Prof. Dr.-Ing.		
Lecturer(s):	Ray, Subhashis / Prof. Dr.		
Institute(s):	Institute of Thermal Engineering		
Duration:	1 Semester(s)		
Competencies:	<p>By the end of the module the student should be able to...</p> <ul style="list-style-type: none"> • Simplifying a complex problem, if required • Formulate the equations governing the problems • Write special purpose codes for solving specific problems in the field of thermal and fluids engineering • Impose appropriate boundary conditions • Understand the issues of CFD while solving problem with codes 		
Contents:	<p>Governing Conservation Laws and Associated Discussions: Mass balance, momentum balance, first and second laws of thermodynamics; Lagrangian and Eulerian coordinates; Reynolds transport theorem; Integral and differential forms of continuity equation, momentum equation, mechanical energy balance equation, energy equation; importance of second law of thermodynamics, Simple Numerical Issues: One-dimensional (1D) fin problems – analytical and numerical solutions; Introduction to Finite Volume Method (FVM); Solution of tri-diagonal systems; Transient 1D problems; Conduction examples – semi-infinite medium, 2D heat conduction; Special cases of boundary layers; Forced convection through ducts; Flows through periodic structures (periodically fully-developed flows); Computational Fluid Dynamics: Formulation of multi-dimensional problems – stream-function-vorticity formulation; Primitive variable approach – introduction to staggered grid, SIMPLE, SIMPLER and SIMPLEC algorithms; Discretisation of convection and diffusion terms; Dealing with transient terms; Artificial or false diffusion; Introduction to non-staggered grid, etc.</p>		
Literature:	<p>1) R.E. Sonntag, C. Borgnakke, G.J. Van Wylen, Fundamentals of Thermodynamics, John Wiley & Sons, 2) R.B. Bird, W.E. Stewart, E.N. Lightfoot, Transport Phenomena, John Wiley & Sons, 3) F.P. Incropera, D.P. DeWitt, Fundamentals of Heat and Mass Transfer, John Wiley & Sons, 4) S.V. Patankar, Numerical Heat Transfer and Fluid Flow, Taylor and Francis, 5) J.H. Ferziger and M. Peric, Computational Methods for Fluid Dynamics, Springer.</p>		
Types of Teaching:	S1 (SS): Lectures (3 SWS)		
Pre-requisites:	Recommendations: Basic knowledge of thermodynamics, fluid mechanics, heat transfer		
Frequency:	yearly in the summer semester		
Requirements for Credit Points:	<p>For the award of credit points it is necessary to pass the module exam. The module exam contains: MP*: 30 min. AP*: assignments</p> <p>* In modules requiring more than one exam, this exam has to be passed or completed with at least "ausreichend" (4,0), respectively.</p> <p>Voraussetzung für die Vergabe von Leistungspunkten ist das Bestehen der Modulprüfung. Die Modulprüfung umfasst: MP*: 30 min. AP*: Belegaufgaben</p>		

	* Bei Modulen mit mehreren Prüfungsleistungen muss diese Prüfungsleistung bestanden bzw. mit mindestens "ausreichend" (4,0) bewertet sein.
Credit Points:	4
Grade:	The Grade is generated from the examination result(s) with the following weights (w): MP*: 30 min. [w: 7] AP*: assignments [w: 3] * In modules requiring more than one exam, this exam has to be passed or completed with at least "ausreichend" (4,0), respectively.
Workload:	The workload is 120h. The total time budget for this module is 120 hours – 45 hours in class and 75 hours on self-study, including preparation for examination.

Daten:	SPTMB1. MA. Nr. 3335 / Prüfungs-Nr.: 31916	Stand: 03.03.2016	Start: SoSe 2017
Modulname:	Tunnelbautechnik		
(englisch):	Tunneling Machinery		
Verantwortlich(e):	Reich, Matthias / Prof. Dr.		
Dozent(en):	Bunke, Martin		
Institut(e):	Institut für Bohrtechnik und Fluidbergbau		
Dauer:	1 Semester		
Qualifikationsziele / Kompetenzen:	Die Studenten erhalten Kenntnisse zu Bohrtechniken und Maschinen, die im Tunnelbau eingesetzt werden. Eine Vertiefung der unterschiedlichen Vortriebsarten wird aus maschinentechnischer Sicht vorgenommen. Die periphere Maschinentechnik wird ebenfalls besprochen. Die Tiefbohrtechnik nach Öl und Gas wird nicht behandelt.		
Inhalte:	Tunnelbautechnik, Konvergenz, Standzeit, Ausbau- und Sicherungstechniken, Sprengvortrieb, Sprenglochbohrwagen, Fahrlader, Teilschnittmaschinen, Tunnelbohrmaschinen, Ortsbruststützung, Schneidradformen, Radlagerung, Werkzeuge, Abdichtung, Vorschub- und Schneidkräfte, Leistungsberechnung, Bewetterungstechnik (Sia)		
Typische Fachliteratur:	Flachbohrtechnik (Arnold) Grundlagen der Horizontalbohrtechnik (Fengler) Handbuch des Tunnel- und Stollenbaus (Maidl) Tunnelbohrmaschinen im Hartgestein (Maidl) Gabenloser Leitungsbau (Stein) Grundbau Taschenbücher Der maschinelle Tunnelbau (Kühn) Maschineller Streckenvortrieb im Bergbau - Entwicklung und Probleme (Habenicht)		
Lehrformen:	S1 (SS): Vorlesung (2 SWS)		
Voraussetzungen für die Teilnahme:	Empfohlen: Bachelor		
Turnus:	jährlich im Sommersemester		
Voraussetzungen für die Vergabe von Leistungspunkten:	Voraussetzung für die Vergabe von Leistungspunkten ist das Bestehen der Modulprüfung. Die Modulprüfung umfasst: KA [90 min]		
Leistungspunkte:	3		
Note:	Die Note ergibt sich entsprechend der Gewichtung (w) aus folgenden(r) Prüfungsleistung(en): KA [w: 1]		
Arbeitsaufwand:	Der Zeitaufwand beträgt 90h und setzt sich zusammen aus 30h Präsenzzeit und 60h Selbststudium. Letzteres umfasst Vor- und Nachbereitung der Lehrveranstaltung und des Praktikums sowie die Prüfungsvorbereitung.		

Daten:	WAEPKAE. MA. Nr. 3067 / Prüfungs-Nr.: 41211	Stand: 05.07.2016 	Start: SoSe 2016
Modulname:	Wärmepumpen und Kälteanlagen		
(englisch):	Refrigeration and Heat Pumps		
Verantwortlich(e):	Fieback, Tobias / Prof. Dr. Ing.		
Dozent(en):	Fieback, Tobias / Prof. Dr. Ing.		
Institut(e):	Institut für Wärmetechnik und Thermodynamik		
Dauer:	1 Semester		
Qualifikationsziele / Kompetenzen:	Die Studierenden sollen in der Lage sein für eine gegebene Problemstellung ein geeignetes Verfahren zur Erzeugung tiefer Temperaturen auszuwählen, den Kälte- bzw. Wärmepumpenprozess zu konzipieren, die erforderlichen Komponenten zu berechnen und die Grundlagen für die konstruktive Gestaltung bereitzustellen.		
Inhalte:	Es werden die grundlegenden Verfahren zur Erzeugung tiefer Temperaturen einschließlich ihrer prinzipiellen Umsetzung entwickelt. Dabei wird ausführlich sowohl auf Kaltdampf-Kompressionsmaschinen, Dampfstrahlmaschinen, Sorptionsmaschinen, Kaltluftmaschinen sowie elektrothermische Verfahren eingegangen. Dies beinhaltet die physikalischen Grundlagen ebenso, wie die Eigenschaften der verwendeten Arbeitsstoffe sowie die Berechnung und Gestaltung einzelner Komponenten wie Verdichter, Expansionsventile, Verdampfer, Verflüssiger, Absorber, Austreiber.		
Typische Fachliteratur:	VDI-Wärmeatlas, Springer-Verlag H. L. von Cube, F. Steimle, H. Lotz, J. Kunis: Lehrbuch der Kältetechnik, C. F. Müller Verlag, Karlsruhe H. Jungnickel: Grundlagen der Kältetechnik, Verlagen Technik, Berlin		
Lehrformen:	S1 (SS): Vorlesung (1 SWS) S1 (SS): Übung (1 SWS)		
Voraussetzungen für die Teilnahme:	Empfohlen: Technische Thermodynamik II, 2009-10-08 Technische Thermodynamik I, 2009-05-01		
Turnus:	jährlich im Sommersemester		
Voraussetzungen für die Vergabe von Leistungspunkten:	Voraussetzung für die Vergabe von Leistungspunkten ist das Bestehen der Modulprüfung. Die Modulprüfung umfasst: MP/KA (KA bei 16 und mehr Teilnehmern) [MP mindestens 30 min / KA 90 min]		
Leistungspunkte:	3		
Note:	Die Note ergibt sich entsprechend der Gewichtung (w) aus folgenden(r) Prüfungsleistung(en): MP/KA [w: 1]		
Arbeitsaufwand:	Der Zeitaufwand beträgt 90h und setzt sich zusammen aus 30h Präsenzzeit und 60h Selbststudium. Letzteres umfasst die Vor- und Nachbereitung der Lehrveranstaltung und die Prüfungsvorbereitung.		

Daten:	H2BRENN. BA. Nr. 620 / Prüfungs-Nr.: 41306	Stand: 06.11.2015	Start: SoSe 2011
Modulname:	Wasserstoff- und Brennstoffzellentechnologien		
(englisch):	Hydrogen and Fuel Cell Technologies		
Verantwortlich(e):	Krause, Hartmut / Prof. Dr.-Ing.		
Dozent(en):	Krause, Hartmut / Prof. Dr.-Ing.		
Institut(e):	Institut für Wärmetechnik und Thermodynamik		
Dauer:	1 Semester		
Qualifikationsziele / Kompetenzen:	Die Studierenden kennen die ablaufenden Prozesse sowie die Funktionsweise von Brennstoffzellensystemen, technischen Systemen zur Wasserstofferzeugung und zur dezentralen KWK auf der Basis von Brennstoffzellen-Technologien und können diese erklären und vergleichen.		
Inhalte:	<ul style="list-style-type: none"> • Einführung in die Wasserstofftechnologie • Grundlagen der Brennstoffzellen • Brennstoffzellen-Typen und Funktionsweise • Erzeugung von Wasserstoff durch Reformierung von Kohlenwasserstoffen • Wasserstofferzeugung aus anderen Energieträgern • Wasserstoffspeicherung • KWK-Systeme auf der Basis von Brennstoffzellen • Einordnung, Betriebsweise, Anwendungsbeispiele 		
Typische Fachliteratur:	Vielstich, W., Lamm, A., Gasteiger, H. (Eds): Handbook of Fuel Cells: Fundamentals, Technology, Applications Wiley, 2003.		
Lehrformen:	S1 (SS): Vorlesung (2 SWS) S1 (SS): Übung (1 SWS)		
Voraussetzungen für die Teilnahme:	Empfohlen: Dezentrale Kraft-Wärme-Kopplung, 2011-03-01 Bachelor Maschinenbau, Verfahrenstechnik, Umwelt-Engineering oder vergleichbarer Studiengang.		
Turnus:	jährlich im Sommersemester		
Voraussetzungen für die Vergabe von Leistungspunkten:	Voraussetzung für die Vergabe von Leistungspunkten ist das Bestehen der Modulprüfung. Die Modulprüfung umfasst: MP/KA (KA bei 11 und mehr Teilnehmern) [MP mindestens 30 min / KA 90 min] PVL: Belege zu allen Übungsaufgaben PVL müssen vor Prüfungsantritt erfüllt sein bzw. nachgewiesen werden.		
Leistungspunkte:	4		
Note:	Die Note ergibt sich entsprechend der Gewichtung (w) aus folgenden(r) Prüfungsleistung(en): MP/KA [w: 1]		
Arbeitsaufwand:	Der Zeitaufwand beträgt 120h und setzt sich zusammen aus 45h Präsenzzeit und 75h Selbststudium. Letzteres umfasst die Vor- und Nachbereitung der Lehrveranstaltungen, die Anfertigung der Belege zu ausgewählten Übungsaufgaben sowie die Prüfungsvorbereitung.		

Daten:	WERKMEC. BA. Nr. 253 / Prüfungs-Nr.: 41903	Stand: 08.06.2017	Start: WiSe 2017
Modulname:	Werkstoffmechanik		
(englisch):	Mechanics of Materials		
Verantwortlich(e):	Kiefer, Björn / Prof. PhD.		
Dozent(en):	Hütter, Geraulf / Dr. Ing. Kiefer, Björn / Prof. PhD. Roth, Stephan / Dr. Ing.		
Institut(e):	Institut für Mechanik und Fluidodynamik		
Dauer:	1 Semester		
Qualifikationsziele / Kompetenzen:	Herausbildung des Verständnisses vom Verformungs- und Versagensverhalten technischer Werkstoffe. Studenten sollen Kenntnisse erwerben über elastisches, plastisches, viskoses, viskoelastisches und viskoplastisches Verhalten von Werkstoffen; Entwicklung von Fähigkeiten zur Bewertung des Werkstoffverhaltens, zur werkstoffgerechten Auslegung und zur funktionsgerechten Anwendung von Werkstoffgruppen; Fähigkeiten zur Bewertung von dreiachsigen Spannungs- und Verformungszuständen in technischen Konstruktionen.		
Inhalte:	<ul style="list-style-type: none"> • Kontinuumsmechanische Grundlagen des Verformungs- und Versagensverhaltens von Werkstoffen • Rheologische Werkstoffmodelle für elastisches, plastisches, viskoses, viskoelastisches und viskoplastisches Verhalten • kontinuumsmechanische Materialgesetze für elastisches, plastisches viskoelastisches und viskoplastisches Verhalten • Festigkeitshypothesen und Versagenskriterien bei mehrachsiger Beanspruchung • Einführung in die Bruchmechanik und Schädigungsmechanik 		
Typische Fachliteratur:	Rösler, Harders, Bäker: Mechanisches Verhalten der Werkstoffe, Teubner 2003 J. Lemaitre and J.-L. Chaboche: Mechanics of Solid Materials, Cambridge University Press, 2000		
Lehrformen:	S1 (WS): Vorlesung (2 SWS) S1 (WS): Übung (2 SWS)		
Voraussetzungen für die Teilnahme:	Empfohlen: Technische Mechanik B - Festigkeitslehre, 2017-06-08 Technische Mechanik A - Statik, 2017-06-08		
Turnus:	jährlich im Wintersemester		
Voraussetzungen für die Vergabe von Leistungspunkten:	Voraussetzung für die Vergabe von Leistungspunkten ist das Bestehen der Modulprüfung. Die Modulprüfung umfasst:		
Leistungspunkte:	KA [120 min]		
Note:	5		
Note:	Die Note ergibt sich entsprechend der Gewichtung (w) aus folgenden(r) Prüfungsleistung(en): KA [w: 1]		
Arbeitsaufwand:	Der Zeitaufwand beträgt 150h und setzt sich zusammen aus 60h Präsenzzeit und 90h Selbststudium. Letzteres umfasst die Vorbereitung der Übung (Durcharbeitung der Vorlesung, Literaturstudium), die Nachbereitung der Übung und Prüfungsvorbereitung.		

Freiberg, den 27. November 2017

gez.
Prof. Dr. Klaus-Dieter Barbknecht
Rektor

Herausgeber: Der Rektor der TU Bergakademie Freiberg

Redaktion: Prorektor für Bildung

Anschrift: TU Bergakademie Freiberg
09596 Freiberg

Druck: Medienzentrum der TU Bergakademie Freiberg