

# **Amtliche Bekanntmachungen der TU Bergakademie Freiberg**

**Nr. 31, Heft 2 vom 13. Juli 2020**

---



## **Modulhandbuch für den Bachelorstudiengang Engineering**



## Inhaltsverzeichnis

Abkürzungen	5
Abfallwirtschaft	6
Additive Fertigung	7
Angewandte CFD in der Verfahrenstechnik	8
Angewandte Mineralogie I	9
Anwendung von Informations- und Automatisierungssystemen	10
Anwendung von Regelungssystemen	12
Automatisierungssysteme	13
Bachelorarbeit Engineering	14
Bauchemische Grundlagen	16
Baustofftechnologie	17
Berechnung elektrischer Maschinen	18
CAD für Maschinenbau	19
Chemische Reaktionstechnik	20
Datenanalyse/Statistik	21
Design für die Additive Fertigung	22
Dezentrale Kraft-Wärme-Kopplung	23
Einführung in das Deutsche und Europäische Umweltrecht	25
Einführung in die Elektromobilität	26
Einführung in die Elektrotechnik	27
Einführung in die Fachsprache Englisch für Ingenieurwissenschaften	28
Einführung in die Gastechnik	30
Einführung in die Methode der finiten Elemente	32
Einführung in die Organische Chemie für Nebenhörer	33
Einführung in die Prinzipien der Biologie und Ökologie	34
Einführung in die Prinzipien der Chemie	35
Einführung in die Softwareentwicklung und algorithmische Lösung technischer Probleme	36
Einführung in die Werkstofftechnik	38
Einführung in Konstruktion und CAD	39
Elektrische Antriebe I	41
Elektrische Maschinen	42
Elektroenergieversorgung	43
Elektronik	44
Energienetze und Netzoptimierung	45
Energiespeicher	46
Energieverfahrenstechnik	48
Energiewirtschaft	50
Erneuerbare Energien und Wasserstoff	51
Fachpraktikum Engineering	52
Fachsprache Deutsch für Techniker	54
Fertigungstechnik	55
Fluidenergiemaschinen	57
Gasanlagentechnik	58
Gasgerätetechnik - Technik der Gasverwendung	59
Getriebekonstruktion	60
Glastechnologie I	61
Grobzerkleinerungsmaschinen	63
Grundlagen Baustoffe	64
Grundlagen der Biochemie und Mikrobiologie	65
Grundlagen der BWL	67
Grundlagen der Mechanischen Verfahrenstechnik	68
Grundlagen der Physik für Engineering	70

Grundlagen der Reaktionstechnik	71
Grundlagen Glas	72
Grundlagen Keramik	73
Höhere Festigkeitslehre	74
Ingenieurwissenschaften Projekt	75
Keramische Technologie	76
Klassier- und Mischmaschinen	77
Komplexpraktikum Elektrotechnik	78
Komponenten von Gewinnungs- und Baumaschinen	79
Konstruktion von Gewinnungs- und Baumaschinen	80
Labor Wärmetechnische Anlagen	81
Leichtbau	82
Maschinen- und Apparateelemente	83
Maschinendynamik	84
Mathematik für Ingenieure 1 (Analysis 1 und lineare Algebra)	85
Mathematik für Ingenieure 2 (Analysis 2)	86
Mechanische Eigenschaften der Festgesteine	87
Mechanische Eigenschaften der Lockergesteine	88
Mechanische Verfahrenstechnik	89
Mehrkörperdynamik	91
Mess- und Regelungstechnik	92
Modellierung von Phasengleichgewichten und Gemischen für die Prozess- Simulation	94
Moderne Konstruktionswerkstoffe	96
Nachhaltige Kraftstoffe	97
Numerische Methoden der Thermofluiddynamik I	98
Physik für Naturwissenschaftler III	99
Physik und Charakterisierung von Industriesolarzellen	100
Physikalische Chemie anorganisch nichtmetallischer Werkstoffe	102
Practice of Secondary Raw Materials	104
Prinzipien der Wärme- und Stoffübertragung	105
Prozess- und Umwelttechnik	106
Sinter- und Schmelztechnik	108
Softwaretools für die Simulation	110
Spezielle Prüf- und Analysemethoden für Keramik, Glas und Baustoffe	111
Strömungsmechanik I	113
Strömungsmechanik II	114
Strukturanalyse amorpher Materialien	115
Strukturelle Prinzipien fester Materie	117
Studienarbeit Engineering	118
Technische Mechanik A - Statik	119
Technische Mechanik B - Festigkeitslehre I	120
Technische Mechanik B - Festigkeitslehre II	121
Technische Mechanik C - Dynamik	122
Technische Thermodynamik II	123
Technische Thermodynamik und Prinzipien der Wärmeübertragung	124
Technische Verbrennung	125
Thermische Verfahrenstechnik	127
Thermische Verfahrenstechnik ohne Praktikum	129
Topologieoptimierung und Bauteildesign	130
Tragfähigkeit und Lebensdauer von Konstruktionen	131
Turbulente Strömungen	132
Umweltverfahrenstechnik	134
Umweltverfahrenstechnik ohne Praktikum	136
Wärme- und Stoffübertragung	138

Wärmetechnische Prozessgestaltung und Wärmetechnische Berechnungen	139
Wärmetransport in porösen Medien	141
Wind- und Wasserkraftanlagen/ Windenergienutzung	142

## **Abkürzungen**

KA: schriftliche Klausur / written exam

MP: mündliche Prüfung / oral examination

AP: alternative Prüfungsleistung / alternative examination

PVL: Prüfungsvorleistung / prerequisite


MP/KA: mündliche oder schriftliche Prüfungsleistung (abhängig von Teilnehmerzahl) / written or oral examination (dependent on number of students)


SS, SoSe: Sommersemester / sommer semester

WS, WiSe: Wintersemester / winter semester


SX: Lehrveranstaltung in Semester X des Moduls / lecture in module semester x


SWS: Semesterwochenstunden

Daten:	ABFALLW. BA. Nr. 624 / Prüfungs-Nr.: 43103	Stand: 27.03.2020 	Start: SoSe 2022
Modulname:	<b>Abfallwirtschaft</b>		
(englisch):	Waste Management		
Verantwortlich(e):	<a href="#">Bräuer, Andreas / Prof. Dr.-Ing.</a>		
Dozent(en):	<a href="#">Haseneder, Roland / Dr. rer. nat.</a>		
Institut(e):	<a href="#">Institut für Thermische Verfahrenstechnik, Umweltverfahrenstechnik und Naturstoffverfahrenstechnik</a>		
Dauer:	1 Semester		
Qualifikationsziele / Kompetenzen:	Die Studierenden erlernen grundlegendes Wissen zur Kategorisierung von Mengen und Arten von Abfällen sowie deren Gefährdungspotentialen. Dies erstreckt sich auf die verschiedenen Verfahren zur Behandlung von Abfällen und Abfallströmen mit Schwerpunkt auf der nachhaltigen Nutzung und dem Recycling (Stoffliche-, thermische- und biologische Verwertung). Sie können das erlernte Wissen anwenden um unter Berücksichtigung rechtlicher Aspekte Lösungsansätze für kreislaufwirtschaftsrelevante Fragestellungen zu erstellen.		
Inhalte:	Historie der Abfallwirtschaft Gesetzliche Rahmenbedingungen Abfallvermeidung als oberster Grundsatz der Kreislaufwirtschaft Mengen und Arten von Abfällen Einsammeln und Transport - Bring- und Holsysteme Stoffliche Verwertung: Papier/Pappe, Glas, Weißblech, Aluminium, Baurestmassen, Kunststoffe Biologische Verfahren: Kompostierung, Vergärung Thermische Behandlung: Verbrennung, Pyrolyse Deponierung als letztes Glied der Abfallwirtschaft		
Typische Fachliteratur:	Bilitewski, Bernd: Abfallwirtschaft, Springer Martens, Hans: Recyclingtechnik, Springer		
Lehrformen:	S1 (SS): Abfallwirtschaft / Vorlesung (3 SWS) S1 (SS): Abfallwirtschaft / Übung (1 SWS)		
Voraussetzungen für die Teilnahme:			
Turnus:	jährlich im Sommersemester		
Voraussetzungen für die Vergabe von Leistungspunkten:	Voraussetzung für die Vergabe von Leistungspunkten ist das Bestehen der Modulprüfung. Die Modulprüfung umfasst: MP/KA (KA bei 10 und mehr Teilnehmern) [MP mindestens 30 min / KA 90 min]		
Leistungspunkte:	5		
Note:	Die Note ergibt sich entsprechend der Gewichtung (w) aus folgenden(r) Prüfungsleistung(en): MP/KA [w: 1]		
Arbeitsaufwand:	Der Zeitaufwand beträgt 150h und setzt sich zusammen aus 60h Präsenzzeit und 90h Selbststudium. Letzteres umfasst die Vor- und Nachbereitung der Lehrveranstaltung, die selbständige Bearbeitung von Übungsaufgaben sowie die Vorbereitung auf die Klausurarbeit.		

Daten:	ADFE. BA. Nr. 3584 / Prüfungs-Nr.: 41609	Stand: 19.05.2017 	Start: SoSe 2018
Modulname:	<b>Additive Fertigung</b>		
(englisch):	Additive Manufacturing		
Verantwortlich(e):	<a href="#">Zeidler, Henning / Prof. Dr.-Ing.</a>		
Dozent(en):	<a href="#">Zeidler, Henning / Prof. Dr.-Ing.</a>		
Institut(e):	<a href="#">Institut für Maschinenelemente, Konstruktion und Fertigung</a>		
Dauer:	1 Semester		
Qualifikationsziele / Kompetenzen:	Die Studierenden sind in der Lage, die Verfahren der additiven Fertigung zu verstehen und darzulegen. Sie können Vor- und Nachteile der Verfahren einordnen sowie sie für Anwendungsfälle auswählen.		
Inhalte:	Vermittlung von Kenntnissen zu Verfahren, Technologien und Materialien der additiven Fertigung, deren Einsatzgebiete und Randbedingungen. In der Übung werden ausgewählte Verfahren detailliert unter Einbeziehung von konkreter Maschinentechnik behandelt.		
Typische Fachliteratur:	Gebhardt, A.: Additive Fertigungsverfahren : additive manufacturing und 3D-Drucken für Prototyping - Tooling - Produktion, Hanser Verlag München, 2016 Klocke, F.: Fertigungsverfahren Teil: 5., Gießen, Pulvermetallurgie, additive Manufacturing, VDI Verlag Düsseldorf, 4. Auflage 2015		
Lehrformen:	S1 (SS): Vorlesung (2 SWS) S1 (SS): Übung (1 SWS)		
Voraussetzungen für die Teilnahme:	<b>Empfohlen:</b> <a href="#">Fertigungstechnik, 2017-05-29</a>		
Turnus:	jährlich im Sommersemester		
Voraussetzungen für die Vergabe von Leistungspunkten:	Voraussetzung für die Vergabe von Leistungspunkten ist das Bestehen der Modulprüfung. Die Modulprüfung umfasst: KA [90 min]		
Leistungspunkte:	4		
Note:	Die Note ergibt sich entsprechend der Gewichtung (w) aus folgenden(r) Prüfungsleistung(en): KA [w: 1]		
Arbeitsaufwand:	Der Zeitaufwand beträgt 120h und setzt sich zusammen aus 45h Präsenzzeit und 75h Selbststudium. Letzteres umfasst die Vor- und Nachbereitung der Lehrveranstaltung und die Prüfungsvorbereitung.		





Daten:	ACFDVT. MA. 3396 / Prüfungs-Nr.: -	Stand: 23.06.2017 	Start: SoSe 2018
Modulname:	<b>Angewandte CFD in der Verfahrenstechnik</b>		
(englisch):	Applied CFD in Process Engineering		
Verantwortlich(e):	<a href="#">Meyer, Bernd / Prof. Dr.-Ing.</a>		
Dozent(en):	<a href="#">Richter, Andreas / Dr.-Ing.</a>		
Institut(e):	<a href="#">Institut für Energieverfahrenstechnik und Chemieingenieurwesen</a>		
Dauer:	1 Semester		
Qualifikationsziele / Kompetenzen:	Die Studierenden kennen die unterschiedlichen physikalischen, mathematischen und numerischen Modelle für die angewandte Modellierung strömungsmechanischer Prozesse in der Verfahrenstechnik. Sie können mithilfe der CFD ein- und mehrphasige reaktive Systeme vereinfacht berechnen und darauf aufbauend grundlegende verfahrenstechnische Fragestellungen beantworten. Sie können Vor- und Nachteile sowie Einsatzgrenzen der jeweiligen numerischen Modelle für die Beschreibung strömungsrelevanter Prozesse in der Verfahrenstechnik einschätzen.		
Inhalte:	Das Modul besteht aus zwei Teilen: Im ersten Teil werden die für die numerische Simulation notwendigen Modelle vorgestellt und diskutiert. Dies umfasst Turbulenzmodelle, die Modellierung chemischer Reaktionen und Strahlung sowie die Kopplungsalgorithmen zwischen verschiedenen Phasen. Im zweiten Teil werden anhand praxisnaher Anwendungsbeispiele verschiedene Modellierungsansätze diskutiert. Die Beispiele umfassen Erdgasreformer sowie Flugstrom-, Wirbelschicht- und Festbettreaktoren.		
Typische Fachliteratur:	Anja R. Paschedag: CFD in der Verfahrenstechnik: Allgemeine Grundlagen und mehrphasige Anw., Wiley-VCH Verlag, 2004. H. K. Versteeg, M. Malalasekera: An Introduction to Computational Fluid Dynamics. The Finite Volume Method. 2Nd Ed. Pearson Education Limited, 2007. O. Levenspiel: Chemical Reaction Engineering, Wiley & Sons, 1999.		
Lehrformen:	S1 (SS): Vorlesung (2 SWS) S1 (SS): Übung (1 SWS)		
Voraussetzungen für die Teilnahme:	<b>Empfohlen:</b> <a href="#">Technische Thermodynamik II, 2016-07-04</a> <a href="#">Technische Thermodynamik I, 2016-07-05</a> <a href="#">Energieverfahrenstechnik, 2012-04-25</a> <a href="#">Grundlagen der Modellierung Thermischer Prozesse, 2012-01-23</a> <a href="#">Reaktionstechnik, 2009-05-01</a> <a href="#">Strömungsmechanik I, 2009-05-01</a> <a href="#">Strömungsmechanik II, 2009-05-01</a>		
Turnus:	jährlich im Sommersemester		
Voraussetzungen für die Vergabe von Leistungspunkten:	Voraussetzung für die Vergabe von Leistungspunkten ist das Bestehen der Modulprüfung. Die Modulprüfung umfasst: MP/KA (KA bei 5 und mehr Teilnehmern) [MP mindestens 30 min / KA 90 min]		
Leistungspunkte:	4		
Note:	Die Note ergibt sich entsprechend der Gewichtung (w) aus folgenden(r) Prüfungsleistung(en): MP/KA [w: 1]		
Arbeitsaufwand:	Der Zeitaufwand beträgt 120h und setzt sich zusammen aus 45h Präsenzzeit und 75h Selbststudium. Letzteres umfasst die Vor- und Nachbereitung der LV sowie die Prüfungsvorbereitung.		


Daten:	ANGMIN1. BA. Nr. 210 / Prüfungs-Nr.: 31401	Stand: 25.01.2019 	Start: WiSe 2019
Modulname:	<b>Angewandte Mineralogie I</b>		
(englisch):	Basics of Applied Mineralogy		
Verantwortlich(e):	<a href="#">Götze, Jens / Prof.</a>		
Dozent(en):	<a href="#">Götze, Jens / Prof.</a> <a href="#">Kleeberg, Reinhard / Dr.</a>		
Institut(e):	<a href="#">Institut für Mineralogie</a>		
Dauer:	2 Semester		
Qualifikationsziele / Kompetenzen:	Die Lehrveranstaltungen geben einen Überblick über die Aufgabengebiete der Technischen Mineralogie in unterschiedlichen Industriezweigen.		
Inhalte:	Den Studenten werden wichtige Grundlagen der Mineralogie in verschiedenen technischen Systemen und angewandten geowissenschaftlichen Bereichen vermittelt. Weiterhin werden wichtige nichtmetallische Rohstoffe behandelt. Ausgehend von der Mineralogie ausgewählter Steine/Erden und Industriemineralien werden Zusammenhänge zwischen Eigenschaften und industriellen Einsatzmöglichkeiten dargelegt. Dabei wird gleichzeitig ein Überblick über Genese, Lagerstätten, Rohstoffsituation, Aufbereitungsverfahren und spezifische Einsatzparameter gegeben.		
Typische Fachliteratur:	Baumgart et al. (1984) Process Mineralogy of Ceramic Materials, Enke; Lefond (1983) Industrial Rocks and Minerals, Port City Press; Jasmund & Lagaly (1993) Tonminerale und Tone, Steinkopff-Verl.		
Lehrformen:	S1 (WS): Grundlagen Angewandte Mineralogie / Vorlesung (2 SWS) S1 (WS): Tonmineralogie / Vorlesung (1 SWS) S2 (SS): Technische Mineralogie / Vorlesung (2 SWS)		
Voraussetzungen für die Teilnahme:	<b>Empfohlen:</b> Keine		
Turnus:	jährlich im Wintersemester		
Voraussetzungen für die Vergabe von Leistungspunkten:	Voraussetzung für die Vergabe von Leistungspunkten ist das Bestehen der Modulprüfung. Die Modulprüfung umfasst: KA: Grundlagen Angewandte Mineralogie [90 min] KA: Technische Mineralogie und Tonmineralogie [90 min]		
Leistungspunkte:	6		
Note:	Die Note ergibt sich entsprechend der Gewichtung (w) aus folgenden(r) Prüfungsleistung(en): KA: Grundlagen Angewandte Mineralogie [w: 2] KA: Technische Mineralogie und Tonmineralogie [w: 3]		
Arbeitsaufwand:	Der Zeitaufwand beträgt 180h und setzt sich zusammen aus 75h Präsenzzeit und 105h Selbststudium. Der Zeitaufwand beträgt 180h und setzt sich zusammen aus 75h Präsenzzeit und 105h Selbststudium. Letzteres umfasst die Vor- und Nachbereitung der Vorlesungen und die Klausurvorbereitung.		

Daten:	AIASYS. BA. Nr. 3083 / Prüfungs-Nr.: -	Stand: 30.05.2017 	Start: SoSe 2017
Modulname:	<b>Anwendung von Informations- und Automatisierungssystemen</b>		
(englisch):	Application of Information and Automation Systems		
Verantwortlich(e):	<a href="#">Rehkopf, Andreas / Prof. Dr.-Ing.</a>		
Dozent(en):	<a href="#">Rehkopf, Andreas / Prof. Dr.-Ing.</a>		
Institut(e):	<a href="#">Institut für Automatisierungstechnik</a>		
Dauer:	1 Semester		
Qualifikationsziele / Kompetenzen:	Die Studierenden sollen das Grundlagen- und Fachwissen zu ausgewählten, aktuell-bedeutenden Fragestellungen der Informationstechnik sowie der Automatisierungstechnik (in der Energie-, Fertigungs-, Produktions-, Kommunikations-, Automobil- und Robotertechnik) beherrschen und an Beispielen anwenden können.		
Inhalte:	<p>Ausgewählte Kapitel der</p> <ul style="list-style-type: none"> <li>• SPS- und PLS-Technik am Beispiel dezentraler Kleinenergieerzeuger (MBHKW) und verteilter Sensorsysteme</li> <li>• Fertigungs-Produktionsautomatisierung (auch unter Einbeziehung von Qualitätsmanagement, Produkt-Life-Cycle)</li> <li>• Informationstechnik (z. B. Mobilfunk-Technologie, neue Rechnersysteme, Optische Systeme, Kryptographie, Daten- und SW-Sicherheit, wissensbasierte Systeme)</li> <li>• Automobil- und Robotertechnik (autonome Systeme, Schwarmverhalten)</li> </ul> <p>die sowohl von dem Lehrenden als auch von den Studierenden (in kleinen Gruppen unter Anleitung des Lehrenden) aufbereitet und dem Hörerkreis vorgetragen und dort diskutiert werden (Seminarform). Begleitendes Praktikum zu den Themen SPS und PLS.</p>		
Typische Fachliteratur:	Fachliteratur je nach Thematik, wissenschaftl. fundierte Info aus dem Internet		
Lehrformen:	S1 (SS): Vorlesung (2 SWS) S1 (SS): Seminar (1 SWS) S1 (SS): Praktikum (1 SWS)		
Voraussetzungen für die Teilnahme:	<b>Empfohlen:</b> Allgemeine ingenieurwissenschaftl. Kenntnisse entsprechend dem 3. Studiensemester.		
Turnus:	jährlich im Sommersemester		
Voraussetzungen für die Vergabe von Leistungspunkten:	<p>Voraussetzung für die Vergabe von Leistungspunkten ist das Bestehen der Modulprüfung. Die Modulprüfung umfasst:</p> <p>MP [45 bis 60 min] AP*: Seminarvortrag und Ausarbeitung</p> <p>* Bei Modulen mit mehreren Prüfungsleistungen muss diese Prüfungsleistung bestanden bzw. mit mindestens "ausreichend" (4,0) bewertet sein.</p>		
Leistungspunkte:	5		
Note:	<p>Die Note ergibt sich entsprechend der Gewichtung (w) aus folgenden(r) Prüfungsleistung(en):</p> <p>MP [w: 1] AP*: Seminarvortrag und Ausarbeitung [w: 1]</p> <p>* Bei Modulen mit mehreren Prüfungsleistungen muss diese Prüfungsleistung bestanden bzw. mit mindestens "ausreichend" (4,0) bewertet sein.</p>		

Arbeitsaufwand:	Der Zeitaufwand beträgt 150h und setzt sich zusammen aus 60h Präsenzzeit und 90h Selbststudium. Letzteres umfasst die Vor- und Nachbereitung der Lehrveranstaltung und die Prüfungsvorbereitungen.
-----------------	--

Daten:	ARSYS. BA. Nr. 3322 / Prüfungs-Nr.: -	Stand: 30.05.2017 	Start: WiSe 2017
Modulname:	<b>Anwendung von Regelungssystemen</b>		
(englisch):	Application of Control Systems		
Verantwortlich(e):	<a href="#">Rehkopf, Andreas / Prof. Dr.-Ing.</a>		
Dozent(en):	<a href="#">Rehkopf, Andreas / Prof. Dr.-Ing.</a>		
Institut(e):	<a href="#">Institut für Automatisierungstechnik</a>		
Dauer:	1 Semester		
Qualifikationsziele / Kompetenzen:	<p>Die Studierenden sollen</p> <ul style="list-style-type: none"> <li>• das Grundlagen- und Fachwissen zu ausgewählten, aktuell-bedeutenden Problemstellungen der Regelungstechnik (RT)</li> <li>• die grundlegenden Methoden der Regelungspraxis</li> </ul> <p>beherrschen und anwenden können.</p>		
Inhalte:	<p>1. Ausgewählte Kapitel zur RT in der Mechatronik, Thermotronic, Energieautomation, Roboter- und Automobiltechnik (z.B. Motoren- und KFZ-Technik, Ortung- und Navigation, intelligente Energieerzeuger- und -verteilssysteme, autonome Systeme und Schwarmverhalten), die sowohl von dem Lehrenden als auch von den Studierenden (in kleinen Gruppen unter Anleitung des Lehrenden) aufbereitet und dem Hörerkreis vorgetragen und dort diskutiert werden (Seminarform).</p> <p>2. Regelungspraxis am Beispiel 'MotionControl'.</p>		
Typische Fachliteratur:	Fachliteratur je nach Thematik, wissenschaftl. fundierte Info aus dem Internet		
Lehrformen:	S1 (WS): Vorlesung (1 SWS) S1 (WS): Seminar (1 SWS) S1 (WS): Praktikum (2 SWS)		
Voraussetzungen für die Teilnahme:	<b>Empfohlen:</b> Allgemeine ingenieurwissenschaftl. Kenntnisse entsprechend dem 4. Studiensemester.		
Turnus:	jährlich im Wintersemester		
Voraussetzungen für die Vergabe von Leistungspunkten:	Voraussetzung für die Vergabe von Leistungspunkten ist das Bestehen der Modulprüfung. Die Modulprüfung umfasst: MP [45 bis 60 min] AP*: Seminarvortrag und Ausarbeitung  * Bei Modulen mit mehreren Prüfungsleistungen muss diese Prüfungsleistung bestanden bzw. mit mindestens "ausreichend" (4,0) bewertet sein.		
Leistungspunkte:	4		
Note:	Die Note ergibt sich entsprechend der Gewichtung (w) aus folgenden(r) Prüfungsleistung(en): MP [w: 1] AP*: Seminarvortrag und Ausarbeitung [w: 1]  * Bei Modulen mit mehreren Prüfungsleistungen muss diese Prüfungsleistung bestanden bzw. mit mindestens "ausreichend" (4,0) bewertet sein.		
Arbeitsaufwand:	Der Zeitaufwand beträgt 120h und setzt sich zusammen aus 60h Präsenzzeit und 60h Selbststudium. Letzteres umfasst die Vor- und Nachbereitung der Lehrveranstaltungen und die Prüfungsvorbereitungen.		


Daten:	AUTSYS. BA. Nr. 269 / Prüfungs-Nr.: 42102	Stand: 26.03.2020 	Start: SoSe 2021
Modulname:	<b>Automatisierungssysteme</b>		
(englisch):	Automation Systems		
Verantwortlich(e):	<a href="#">Rehkopf, Andreas / Prof. Dr.-Ing.</a>		
Dozent(en):	<a href="#">Rehkopf, Andreas / Prof. Dr.-Ing.</a>		
Institut(e):	<a href="#">Institut für Automatisierungstechnik</a>		
Dauer:	1 Semester		
Qualifikationsziele / Kompetenzen:	Die Studierenden sollen einen Überblick über grundlegende Methoden und Prinzipien industrieller Automatisierungssysteme erhalten und dieses Wissen beherrschen und anwenden können.		
Inhalte:	<p>Einführung / Überblick über Automatisierungssysteme und ihre Bedeutung in der industriellen Technik. Industrie 1.0 bis 4.0. Grundstruktur automatisierter Systeme und grundlegende Eigenschaften („Automatisierungspyramide“). Grundzüge der Prozessleitsysteme und der speicherprogrammierbaren Steuerungen.</p> <p>Modellbildung dynamischer Systeme einschließlich theoretischer und experimenteller Modellbildung. Berechnungsbeispiel zur Parameter-Identifikation.</p> <p>Prädiktion des Systemverhaltens, Planung von Steuereingriffen, Regelung einschließlich Vorsteuerung und Störgrößenaufschaltung. Darstellung im Zustandsraum am Beispiel eines Gleichstrommotors. Ausblick auf Zustandsregelung.</p> <p>Beschreibung diskreter Systeme auf Basis der Automatentheorie. Einführung in die Petrinetz-Theorie anhand einfacher Beispiele. Weitergehende Aspekte der Automatisierung wie Prozess-Optimierung und Prozess-Sicherheit, -Verfügbarkeit, und -Zuverlässigkeit. Ausblick auf aktuelle Anwendungen in der modernen Industrieautomation (Energie- / Fertigungs-/ Verkehrstechnik).</p>		
Typische Fachliteratur:	<p>J. Bergmann: Automatisierungs- und Prozessleittechnik, Carl-Hanser-Verlag</p> <p>J. Lunze: Automatisierungstechnik, Oldenbourg-Verlag</p> <p>J. Heidepriem: Prozessinformatik 1, Oldenbourg-Verlag</p>		
Lehrformen:	<p>S1 (SS): Vorlesung (3 SWS)</p> <p>S1 (SS): Übung (1 SWS)</p>		
Voraussetzungen für die Teilnahme:	<p><b>Empfohlen:</b></p> <p><a href="#">Mathematik für Ingenieure 1 (Analysis 1 und lineare Algebra), 2020-02-07</a></p> <p><a href="#">Einführung in die Elektrotechnik, 2020-03-30</a></p> <p><a href="#">Einführung in die Softwareentwicklung und algorithmische Lösung technischer Probleme, 2020-03-31</a></p> <p><a href="#">Mathematik für Ingenieure 2 (Analysis 2), 2020-02-07</a></p>		
Turnus:	jährlich im Sommersemester		
Voraussetzungen für die Vergabe von Leistungspunkten:	Voraussetzung für die Vergabe von Leistungspunkten ist das Bestehen der Modulprüfung. Die Modulprüfung umfasst:		
Leistungspunkte:	KA [180 min]		
Note:	5		
Arbeitsaufwand:	Die Note ergibt sich entsprechend der Gewichtung (w) aus folgenden(r) Prüfungsleistung(en):		
	KA [w: 1]		
	Der Zeitaufwand beträgt 150h und setzt sich zusammen aus 60h Präsenzzeit und 90h Selbststudium.		


Daten:	BAENG. BA. Nr. / Prüfungs-Nr.: -	Stand: 09.03.2020 	Start: WiSe 2020
Modulname:	<b>Bachelorarbeit Engineering</b>		
(englisch):	Bachelor Thesis Engineering		
Verantwortlich(e):	<a href="#">Alle Hochschullehrer der Fakultät für Maschinenbau, Verfahrens- und Energietechnik</a> <a href="#">Fieback, Tobias / Prof. Dr. Ing.</a>		
Dozent(en):			
Institut(e):	<a href="#">Fakultät für Maschinenbau, Verfahrens- und Energietechnik</a> <a href="#">Institut für Wärmetechnik und Thermodynamik</a>		
Dauer:	6 Monat(e)		
Qualifikationsziele / Kompetenzen:	Die Studierenden sollen die Fähigkeit erwerben, anhand einer konkreten Aufgabenstellung aus einem Anwendungs- oder Forschungsgebiet des Maschinenbaus, der Verfahrenstechnik und des Chemieingenieurwesens, der Umwelttechnik, der Energietechnik oder der Technologie und Anwendung nichtmetallischer Werkstoffe berufstypische Arbeitsmittel und -methoden anzuwenden.		
Inhalte:	Themen, die einen Bezug zu ingenieurwissenschaftlichen Gebieten und/oder zu Ingenieur Anwendungen haben. Formen: experimentelle Arbeit, konstruktiv-planerische Arbeit, Modellierung/Simulation, Programmierung. Die Bachelorarbeit beinhaltet die Lösung einer fachspezifischen Aufgabenstellung unter Berücksichtigung des Standes der Technik. Sie stellt üblicherweise die wissenschaftliche Vertiefung der Ergebnisse des Fachpraktikums, z. B. durch Quellenstudium, theoretische Durchdringung, Berechnung und Simulation und/oder Verallgemeinerung dar. Es ist eine ingenieurwissenschaftliche schriftliche Arbeit anzufertigen. Die Bachelorarbeit beginnt bei Koppelung an das Fachpraktikum mit dessen Beginn.		
Typische Fachliteratur:	Richtlinie für die Gestaltung von wissenschaftlichen Arbeiten an der TU Bergakademie Freiberg vom 27.06.2005. Abhängig vom gewählten Thema. Hinweise gibt der verantwortliche Prüfer bzw. Betreuer.		
Lehrformen:	S1: Unterweisung, Konsultationen / Abschlussarbeit		
Voraussetzungen für die Teilnahme:	<b>Obligatorisch:</b> 1. Studienarbeit Engineering 2. Zulassung zum Fachpraktikum 3. Nachweis von zwei Fachexkursionen 4. höchstens drei offene Prüfungsleistungen in noch nicht abgeschlossenen, aber angetretenen, Modulen 5. Erfolgreicher Abschluss aller übrigen Module des Bachelorstudienganges Engineering (5. gilt für die Zulassung zur AP Kolloquium)		
Turnus:	ständig		
Voraussetzungen für die Vergabe von Leistungspunkten:	Voraussetzung für die Vergabe von Leistungspunkten ist das Bestehen der Modulprüfung. Die Modulprüfung umfasst: AP*: Bachelorarbeit (Schriftliche wissenschaftliche Ausarbeitung, Abgabefrist 22 Wochen nach Beginn) AP*: Kolloquium (Präsentation und mündliche Verteidigung der Arbeit) [60 min]  * Bei Modulen mit mehreren Prüfungsleistungen muss diese Prüfungsleistung bestanden bzw. mit mindestens "ausreichend" (4,0) bewertet sein.		
Leistungspunkte:	12		
Note:	Die Note ergibt sich entsprechend der Gewichtung (w) aus folgenden(r)		


	<p>Prüfungsleistung(en):  AP*: Bachelorarbeit (Schriftliche wissenschaftliche Ausarbeitung, Abgabefrist 22 Wochen nach Beginn) [w: 4]  AP*: Kolloquium (Präsentation und mündliche Verteidigung der Arbeit) [w: 1]</p> <p>* Bei Modulen mit mehreren Prüfungsleistungen muss diese Prüfungsleistung bestanden bzw. mit mindestens "ausreichend" (4,0) bewertet sein.</p>
Arbeitsaufwand:	Der Zeitaufwand beträgt 360h. Er beinhaltet die Auswertung und Zusammenfassung der Ergebnisse, die Niederschrift der Arbeit und die Vorbereitung auf die Verteidigung.





Daten:	BASTDSG. MA. Nr. 3047 / Prüfungs-Nr.: 40704	Stand: 15.06.2017 	Start: WiSe 2010
Modulname:	<b>Bauchemische Grundlagen</b>		
(englisch):	Fundamentals of Construction Chemistry		
Verantwortlich(e):	<a href="#">Bier, Thomas A. / Prof. Dr.-Ing.</a>		
Dozent(en):	<a href="#">Bier, Thomas A. / Prof. Dr.-Ing.</a>		
Institut(e):	<a href="#">Institut für Keramik, Glas- und Baustofftechnik</a>		
Dauer:	1 Semester		
Qualifikationsziele / Kompetenzen:	Die Studierenden werden sich vertiefte Kenntnisse über die Hydratation der Bindemittel, über Langzeitreaktionen (Dauerhaftigkeit), die chemische Zusammensetzung von Mischbindern und die Chemie von organischen Bindemitteln, Zusatzmitteln und Zusatzstoffen angeeignet haben. Sie beherrschen entsprechende stöchiometrische Berechnungen und wissen welche Methoden zur Charakterisierung der im Baustoffbereich vorkommenden chemischen Komponenten eingesetzt werden.		
Inhalte:	Allgemeine Grundlagen chemischer Reaktionen Messmethoden Chemie des Wassers Anorganische Chemie <ul style="list-style-type: none"> <li>&gt; Metallische Werkstoffe</li> <li>&gt; Nicht Metallische</li> <li>&gt; Bindmittel</li> </ul> Organische Chemie <ul style="list-style-type: none"> <li>&gt; Holz</li> <li>&gt; Bitumen</li> <li>&gt; Kunststoffe</li> <li>&gt; Silizium-Organische Verbindungen</li> </ul> Verschiedenes <ul style="list-style-type: none"> <li>&gt; Luftqualität und Umwelt</li> <li>&gt; Recycling</li> <li>&gt; Nanoskalige Materialien</li> <li>&gt; Bauspezifische Analyseverfahren</li> </ul>		
Typische Fachliteratur:	Wolfgang Czernin : Zementchemie für Bauingenieure Otto Henning/Dietbert Knöfel: Baustoffchemie Horst Reul: Handbuch Bauchemie-Einführung in die Grundlagen, Rohstoffe, Rezepturen Y. Ohama: Polymer-modified mortars and concretes		
Lehrformen:	S1 (WS): Vorlesung (2 SWS) S1 (WS): Übung (1 SWS)		
Voraussetzungen für die Teilnahme:	<b>Empfohlen:</b> Universitätskenntnisse in Baustoffkunde, Grundlagen Chemie, Physik.		
Turnus:	jährlich im Wintersemester		
Voraussetzungen für die Vergabe von Leistungspunkten:	Voraussetzung für die Vergabe von Leistungspunkten ist das Bestehen der Modulprüfung. Die Modulprüfung umfasst: MP/KA (KA bei 10 und mehr Teilnehmern) [MP mindestens 90 min / KA 30 min] Der Prüfungsmodus wird zu Beginn des Semesters festgelegt.		
Leistungspunkte:	4		
Note:	Die Note ergibt sich entsprechend der Gewichtung (w) aus folgenden(r) Prüfungsleistung(en): MP/KA [w: 1]		
Arbeitsaufwand:	Der Zeitaufwand beträgt 120h. Er ergibt sich aus 45 Stunden Präsenzzeit und dem für Vor- und Nachbereitung sowie Prüfungsvorbereitung nötigem Selbststudium von 75 Stunden.		


Daten:	BAUTECH. MA. Nr. 776 / Prüfungs-Nr.: 40702	Stand: 15.06.2017 	Start: SoSe 2010
Modulname:	<b>Baustofftechnologie</b>		
(englisch):	Building Materials Technology		
Verantwortlich(e):	<a href="#">Bier, Thomas A. / Prof. Dr.-Ing.</a>		
Dozent(en):	<a href="#">Bier, Thomas A. / Prof. Dr.-Ing.</a>		
Institut(e):	<a href="#">Institut für Keramik, Glas- und Baustofftechnik</a>		
Dauer:	1 Semester		
Qualifikationsziele / Kompetenzen:	Die Studierenden erarbeiten sich detaillierte Kenntnisse über Herstellung (Chemische und physikalische Abläufe in Hochtemperatur- und Mahlprozessen) sowie die daraus resultierenden Eigenschaften der klassischen und alternativen Bindemittel. Sie können diese Verfahren anhand von Prozeßparametern beurteilen und auf Optimierung und Fehlersuche anwenden.		
Inhalte:	Definition von Bindemitteln Herstellung Kalk und Kalkkreislauf Herstellung der Calciumsulfate - Gipskreislauf Herstellung Zement - Portlandzement, Tonerdezement, CSA Alternative Rohstoffe und ihre Verwendung Hydratation - chemisch, physikalisch und technologisch Normung Zement, Kalk, Gips Sonderbindemittel - Sorelzement, Wasserglas, Phosphatbinder u.a. Geformte Baustoffe - Bauteile (Ziegel, Porenbeton, Fertigbeton etc.) Nachhaltigkeit		
Typische Fachliteratur:	Stark, J und Wicht, B.: Zement - Kalk - spezielle Bindemittel Locher, F.W.: Zement Grundlagen der Herstellung und Verwendung		
Lehrformen:	S1 (SS): Vorlesung (2 SWS) S1 (SS): Es werden Präsentationen zu unterschiedlichen alternativen Bindemitteln erwartet / Übung (1 SWS) S1 (SS): Praktikum (1 SWS)		
Voraussetzungen für die Teilnahme:	<b>Empfohlen:</b> Grundlegende Kenntnisse in Rohstoffen, Hochtemperaturprozessen, Lösungsschemie		
Turnus:	jährlich im Sommersemester		
Voraussetzungen für die Vergabe von Leistungspunkten:	Voraussetzung für die Vergabe von Leistungspunkten ist das Bestehen der Modulprüfung. Die Modulprüfung umfasst: MP/KA (KA bei 10 und mehr Teilnehmern) [MP mindestens 30 min / KA 90 min] AP: Praktikum Der Prüfungsmodus (MP/KA) wird zu Beginn des Semesters festgelegt.		
Leistungspunkte:	5		
Note:	Die Note ergibt sich entsprechend der Gewichtung (w) aus folgenden(r) Prüfungsleistung(en): MP/KA [w: 3] AP: Praktikum [w: 1]		
Arbeitsaufwand:	Der Zeitaufwand beträgt 150h und setzt sich zusammen aus 60h Präsenzzeit und 90h Selbststudium.		


Daten:	BERELM. Ba. Nr. / Prüfungs-Nr.: 42509	Stand: 14.04.2020 	Start: SoSe 2021
Modulname:	<b>Berechnung elektrischer Maschinen</b>		
(englisch):	Design Electrical Machines		
Verantwortlich(e):	<a href="#">Kertzscher, Jana / Prof. Dr.-Ing.</a>		
Dozent(en):	<a href="#">Kertzscher, Jana / Prof. Dr.-Ing.</a>		
Institut(e):	<a href="#">Institut für Elektrotechnik</a>		
Dauer:	1 Semester		
Qualifikationsziele / Kompetenzen:	Die Studierenden kennen die elektromagnetische Auslegung von Drehstrommaschinen. Sie werden in die Lage versetzt, ausgehend von einer Leistungsanforderung selbständig den analytischen Entwurf einer Drehstrommaschine sowie die numerische Optimierung des elektromagnetischen Entwurfs mit Hilfe einer numerischen Simulationsumgebung (FEM) durchzuführen.		
Inhalte:	<ul style="list-style-type: none"> <li>• analytische Auslegung (Wicklung, Magnetkreis)</li> <li>• numerische Optimierung (Einführung und ausgewählte Kapitel der numerischen Feldberechnung)</li> <li>• Entwurf und Dimensionierung Asynchronmaschine (ASM)</li> </ul> <p>Es ist eine Drehstrommaschine in einem Beleg auszulegen.</p>		
Typische Fachliteratur:	Müller, Vogt, Ponick: Berechnung elektrischer Maschinen, Wiley-VCH Verlag; Müller, Ponick: Theorie elektrischer Maschinen, Wiley-VCH Verlag;		
Lehrformen:	S1 (SS): Vorlesung (2 SWS) S1 (SS): Übung (2 SWS)		
Voraussetzungen für die Teilnahme:	<b>Obligatorisch:</b> <a href="#">Einführung in die Elektrotechnik, 2020-03-30</a> <b>Empfohlen:</b> <a href="#">Elektrische Maschinen, 2020-04-13</a>		
Turnus:	jährlich im Sommersemester		
Voraussetzungen für die Vergabe von Leistungspunkten:	Voraussetzung für die Vergabe von Leistungspunkten ist das Bestehen der Modulprüfung. Die Modulprüfung umfasst: AP: Beleg „Berechnung elektrischer Maschinen“		
Leistungspunkte:	5		
Note:	Die Note ergibt sich entsprechend der Gewichtung (w) aus folgenden(r) Prüfungsleistung(en): AP: Beleg „Berechnung elektrischer Maschinen“ [w: 1]		
Arbeitsaufwand:	Der Zeitaufwand beträgt 150h und setzt sich zusammen aus 60h Präsenzzeit und 90h Selbststudium.		

Daten:	CADMB. BA. Nr. 557 / Prüfungs-Nr.: 41603	Stand: 13.02.2020 	Start: SoSe 2021
Modulname:	<b>CAD für Maschinenbau</b>		
(englisch):	CAD for Mechanical Engineering		
Verantwortlich(e):	<a href="#">Zeidler, Henning / Prof. Dr.-Ing.</a>		
Dozent(en):	<a href="#">Geipel, Thomas / Dr.-Ing.</a> <a href="#">Zeidler, Henning / Prof. Dr.-Ing.</a>		
Institut(e):	<a href="#">Institut für Maschinenelemente, Konstruktion und Fertigung</a>		
Dauer:	1 Semester		
Qualifikationsziele / Kompetenzen:	Die Studierenden können Entwicklungen des CAD einordnen und verfügen über grundsätzliche Kenntnisse und Fähigkeiten beim Aufbau und Nutzen von CA-Prozessketten.		
Inhalte:	<ul style="list-style-type: none"> <li>• Aktuelle CAD-Entwicklungen</li> <li>• Modellierer und Modellierungsstrategien</li> <li>• Freiformflächen</li> <li>• Gestaltung der Prozesskette CAD/CAM/CAQ/CAE</li> <li>• Nutzung von PLM</li> </ul>		
Typische Fachliteratur:	<p>Wiegand, M., Hanel, M., Deubner, J.: Konstruieren mit NX10: Volumenkörper, Baugruppen und Zeichnungen, Hanser, München, 2015</p> <p>Wünsch, A., Vajna, S.: NX 10 für Einsteiger - kurz und bündig, Springer Vieweg, Wiesbaden, 2015</p> <p>Wünsch, A., Vajna, S.: NX 10 für Fortgeschrittene - kurz und bündig, Springer Vieweg, Wiesbaden, 2015</p> <p>Anderl, R., Binde, P.: Simulation mit NX: Kinematik, FEM, CFD, EM und Datenmanagement; mit zahlreichen Beispielen für NX 9, Hanser, München, 2014</p>		
Lehrformen:	S1 (SS): Vorlesung (1 SWS) S1 (SS): Übung (2 SWS)		
Voraussetzungen für die Teilnahme:	<b>Empfohlen:</b> <a href="#">Fertigungstechnik, 2020-02-13</a> <a href="#">Einführung in Konstruktion und CAD, 2019-04-05</a> <a href="#">Maschinen- und Apparatelemente, 2017-05-19</a> Grundkenntnisse der Arbeit mit 3D-CAD		
Turnus:	jährlich im Sommersemester		
Voraussetzungen für die Vergabe von Leistungspunkten:	Voraussetzung für die Vergabe von Leistungspunkten ist das Bestehen der Modulprüfung. Die Modulprüfung umfasst: AP: Belegaufgabe		
Leistungspunkte:	4		
Note:	Die Note ergibt sich entsprechend der Gewichtung (w) aus folgenden(r) Prüfungsleistung(en): AP: Belegaufgabe [w: 1]		
Arbeitsaufwand:	Der Zeitaufwand beträgt 120h und setzt sich zusammen aus 45h Präsenzzeit und 75h Selbststudium. Letzteres umfasst Vor- und Nachbereitung der Lehrveranstaltung und die Prüfungsvorbereitung.		

Daten:	CRT. BA. Nr. / Prüfungs-Nr.: -	Stand: 30.03.2020 	Start: WiSe 2022
Modulname:	<b>Chemische Reaktionstechnik</b>		
(englisch):	Chemical Reaction Engineering		
Verantwortlich(e):	<a href="#">Kureti, Sven / Prof. Dr. rer. nat</a>		
Dozent(en):	<a href="#">Kureti, Sven / Prof. Dr. rer. nat</a>		
Institut(e):	<a href="#">Institut für Energieverfahrenstechnik und Chemieingenieurwesen</a>		
Dauer:	1 Semester		
Qualifikationsziele / Kompetenzen:	Die Studierenden erwerben Kenntnisse über verschiedenen Reaktoren für homogene und heterogene chemische Umsetzungen und zur technischen Reaktionsführung und können diese Reaktoren auslegen und berechnen.		
Inhalte:	Allgemeine und spezielle Stoff- und Wärmebilanzgleichungen, homogene und heterogene Reaktionskinetik, ideale und reale Reaktoren, Verweilzeitverhalten von Reaktoren, Kriterien für die Wahl des Reaktortyps, isothermer, adiabater und polytroper Betrieb von Reaktoren, Einfluss von Stoffübergang auf die chemische Kinetik heterogener Reaktionen, Praktikumsversuche: z. B. Ermittlung der Reaktionsgeschwindigkeit, Verweilzeitverhalten, Strömungswiderstand von Schüttungen		
Typische Fachliteratur:	G. Emig, E. Klemm: Technische Chemie, Springer-Verlag M. Baerns, H. Hoffmann, A. Renken: Chemische Reaktionstechnik, VCH-Verlag W. Reschetilowski (Hrsg.): Handbuch chemische Reaktoren, Springer-Verlag		
Lehrformen:	S1 (WS): Vorlesung (3 SWS) S1 (WS): Übung (2 SWS) S1 (WS): Praktikum (1 SWS)		
Voraussetzungen für die Teilnahme:	<b>Empfohlen:</b> Grundlagenkenntnisse in den Fächern Mathematik, Physik, Chemie		
Turnus:	jährlich im Wintersemester		
Voraussetzungen für die Vergabe von Leistungspunkten:	Voraussetzung für die Vergabe von Leistungspunkten ist das Bestehen der Modulprüfung. Die Modulprüfung umfasst: KA [240 min] PVL: Praktikum PVL müssen vor Prüfungsantritt erfüllt sein bzw. nachgewiesen werden.		
Leistungspunkte:	8		
Note:	Die Note ergibt sich entsprechend der Gewichtung (w) aus folgenden(r) Prüfungsleistung(en): KA [w: 1]		
Arbeitsaufwand:	Der Zeitaufwand beträgt 240h und setzt sich zusammen aus 90h Präsenzzeit und 150h Selbststudium. Letzteres umfasst die Vor- und Nachbereitung der Lehrveranstaltungen sowie die Prüfungsvorbereitung.		


Daten:	STATGEO. BA. Nr. 060 / Prüfungs-Nr.: 11707	Stand: 27.07.2011 	Start: WiSe 2009
Modulname:	<b>Datenanalyse/Statistik</b>		
(englisch):	Data Analysis and Statistics		
Verantwortlich(e):	<a href="#">van den Boogaart, Gerald / Prof. Dr.</a>		
Dozent(en):	<a href="#">van den Boogaart, Gerald / Prof. Dr.</a>		
Institut(e):	<a href="#">Institut für Stochastik</a>		
Dauer:	1 Semester		
Qualifikationsziele / Kompetenzen:	Die Studierenden sollen befähigt werden, statistische Daten anhand einer wissenschaftlichen Fragestellung statistisch zu analysieren und reale Zusammenhänge empirisch nachzuweisen.		
Inhalte:	Es werden statistische Daten, statistische Graphiken, deskriptive statistische Verfahren und einige Verteilungen als Grundlagen besprochen. Die Studenten lernen, zu einer gegebenen wissenschaftlichen Fragestellung anhand von Voraussetzungen und Datensituation den für eine Anwendungssituation jeweils richtigen statistischen Test herauszusuchen, anzuwenden und zu interpretieren. Die Untersuchung und Modellierung von Abhängigkeiten wird anhand linearer Modelle besprochen. Alle Verfahren werden anhand von Beispielen am Computer geübt.		
Typische Fachliteratur:	Hartung, Elpelt (1995) Statistik, Oldenbourg Ramsey, Schafer (2002) The Statistical Sleuth, A course in methods of Data Analysis, Duxbury Dietrich Stoyan, Stochastik für Ingenieure und Naturwissenschaftler. Akademie-Verlag 1993.		
Lehrformen:	S1 (WS): Vorlesung (2 SWS) S1 (WS): Computerübung / Übung (1 SWS)		
Voraussetzungen für die Teilnahme:	<b>Empfohlen:</b> Grundverständnis wissenschaftlicher Fragestellungen, Grundkenntnisse Mathematik, Grundkenntnisse Informatik		
Turnus:	jährlich im Wintersemester		
Voraussetzungen für die Vergabe von Leistungspunkten:	Voraussetzung für die Vergabe von Leistungspunkten ist das Bestehen der Modulprüfung. Die Modulprüfung umfasst: KA [90 min]		
Leistungspunkte:	4		
Note:	Die Note ergibt sich entsprechend der Gewichtung (w) aus folgenden(r) Prüfungsleistung(en): KA [w: 1]		
Arbeitsaufwand:	Der Zeitaufwand beträgt 120h und setzt sich zusammen aus 45h Präsenzzeit und 75h Selbststudium.		

Daten:	DFAM.BA.Nr.3683 / Prüfungs-Nr.: 41611	Stand: 04.04.2019 	Start: WiSe 2021
Modulname:	<b>Design für die Additive Fertigung</b>		
(englisch):	Design for Additive Manufacturing		
Verantwortlich(e):	<a href="#">Zeidler, Henning / Prof. Dr.-Ing.</a>		
Dozent(en):	<a href="#">Zeidler, Henning / Prof. Dr.-Ing.</a>		
Institut(e):	<a href="#">Institut für Maschinenelemente, Konstruktion und Fertigung</a>		
Dauer:	1 Semester		
Qualifikationsziele / Kompetenzen:	Die Studierenden sind in der Lage, die Besonderheiten der Konstruktion und des Designs für Teile, die mit Verfahren der additiven Fertigung hergestellt werden, zu verstehen und darzulegen. Sie können Vor- und Nachteile bestimmter Designstrategien einordnen sowie sie für Anwendungsfälle auswählen.		
Inhalte:	Aufbauend auf Kenntnissen zu Verfahren, Technologien und Randbedingungen der Additiven Fertigung werden damit mögliche, neue Konstruktions- und Designansätze erarbeitet, die das Potenzial der Additiven Fertigung ausschöpfen. Neben komplexen Bauteilgeometrien (z. B. über bionische Ansätze) werden auch geeignete Texturen/Oberflächen sowie Supportstrukturen betrachtet. Relevante Einsatzgebiete und mögliche Anwendungen werden durch Gastdozenten mit Industriebhintergrund praxisnah vermittelt. In der Übung werden ausgewählte Strategien detailliert und unter Einbeziehung von Konstruktionssoftware sowie konkreter Maschinenteknik behandelt.		
Typische Fachliteratur:	<p>Klahn, Christoph: Entwicklung und Konstruktion für die additive Fertigung: Grundlagen und Methoden für den Einsatz in industriellen Endkundenprodukten. Vogel Business Media, Würzburg, 2018. ISBN 978-3-8343-3395-7</p> <p>Kumke, Martin: Methodisches Konstruieren von additiv gefertigten Bauteilen. Springer, Wiesbaden, 2018. ISBN 978-3-658-22208-6</p> <p>Heufler, Gerhard; Lanz, Michael; Prettenthaler, Martin: Design Basics : von der Idee zum Produkt. Niggli Verlag, Salenstein, 2019. ISBN 978-3-7212-0989-1</p>		
Lehrformen:	S1 (WS): Vorlesung (2 SWS) S1 (WS): Übung (1 SWS)		
Voraussetzungen für die Teilnahme:	<b>Empfohlen:</b> <a href="#">Additive Fertigung, 2017-05-19</a> <a href="#">Fertigungstechnik, 2017-05-29</a>		
Turnus:	jährlich im Wintersemester		
Voraussetzungen für die Vergabe von Leistungspunkten:	Voraussetzung für die Vergabe von Leistungspunkten ist das Bestehen der Modulprüfung. Die Modulprüfung umfasst: KA [90 min]		
Leistungspunkte:	4		
Note:	Die Note ergibt sich entsprechend der Gewichtung (w) aus folgenden(r) Prüfungsleistung(en): KA [w: 1]		
Arbeitsaufwand:	Der Zeitaufwand beträgt 120h und setzt sich zusammen aus 45h Präsenzzeit und 75h Selbststudium.		


Daten:	DEZKWK. BA. Nr. 575 / Prüfungs-Nr.: 41303	Stand: 06.11.2015 	Start: WiSe 2011
Modulname:	<b>Dezentrale Kraft-Wärme-Kopplung</b>		
(englisch):	Decentralised Combined Heat and Power Generation		
Verantwortlich(e):	<a href="#">Krause, Hartmut / Prof. Dr.-Ing.</a>		
Dozent(en):	<a href="#">Wesolowski, Saskia / Dr.-Ing.</a>		
Institut(e):	<a href="#">Institut für Wärmetechnik und Thermodynamik</a>		
Dauer:	1 Semester		
Qualifikationsziele / Kompetenzen:	<p>Die Studierenden erhalten einen Überblick über die Technologien zur dezentralen Kraft-Wärme-Kopplung (KWK). KWK-Anlagen auf der Basis von Dampfturbinen, Motoren, Gasturbinen und GuD-Anlagen werden analysiert und hinsichtlich ihrer Einsetzbarkeit bei veränderlichen Rahmenbedingungen beurteilt. Die Studierenden sollen in die Lage versetzt werden, Energieverbrauchsstrukturen unter Einbeziehung künftiger Entwicklungen einzuschätzen und zu bewerten, für die Deckung des Strom- und Wärmebedarfes mittels KWK Lösungsvorschläge zu generieren und diese gegebenenfalls zu modifizieren. Sie werden befähigt, geeignete Basistechnologien auszuwählen, den Gesamtprozess zu konzipieren, erforderliche Komponenten zu berechnen und zu kombinieren sowie Vorschläge zur Fahrweise der Anlage zu unterbreiten. Für gegebene Randbedingungen sollen die Studierenden verschiedene KWK-Anlagenkonzepte evaluieren und eine Vorzugsvariante empfehlen können.</p>		
Inhalte:	<ul style="list-style-type: none"> <li>• Einführung (geschichtliche Entwicklung der KWK, Probleme beim dezentralen Einsatz konventioneller Technologien, Strukturen des Strom- und Wärmebedarfes)</li> <li>• Technologien für dezentrale KWK (Schwerpunkt: Dampfturbinenanlagen, Verbrennungsmotoren, Gasturbinen- und GuD-anlagen)</li> <li>• Thermodynamische Bewertung der KWK</li> <li>• Fahrweise</li> <li>• ökonomische, ökologische und rechtliche Rahmenbedingungen</li> <li>• Einsatz erneuerbarer Primärenergieträger in dezentralen KWK-Anlagen</li> </ul>		
Typische Fachliteratur:	<p>Karl, J.: Dezentrale Energiesysteme. Oldenbourg Verlag München Wien 2004; Baehr, H.-D.: Thermodynamik. 8.Auflage, Springer Verlag Berlin 1992; Groß, U.(Hrsg.): Arbeitsunterlagen zur Vorlesung Thermodynamik I und II. internes Lehrmaterial TU Bergakademie Freiberg 2008</p> <p>Fachzeitschriften: BWK, gwf, GWI, energie/wasser-praxis DVGW u.a.</p>		
Lehrformen:	<p>S1 (WS): Vorlesung (2 SWS)</p> <p>S1 (WS): Übung (1 SWS)</p>		
Voraussetzungen für die Teilnahme:	<p><b>Empfohlen:</b></p> <p><a href="#">Technische Thermodynamik II, 2009-10-08</a></p> <p><a href="#">Technische Thermodynamik I, 2009-05-01</a></p> <p><a href="#">Wärme- und Stoffübertragung, 2009-05-01</a></p>		
Turnus:	jährlich im Wintersemester		
Voraussetzungen für die Vergabe von Leistungspunkten:	<p>Voraussetzung für die Vergabe von Leistungspunkten ist das Bestehen der Modulprüfung. Die Modulprüfung umfasst:</p> <p>KA [180 min]</p>		
Leistungspunkte:	4		
Note:	<p>Die Note ergibt sich entsprechend der Gewichtung (w) aus folgenden(r) Prüfungsleistung(en):</p> <p>KA [w: 1]</p>		
Arbeitsaufwand:	Der Zeitaufwand beträgt 120h und setzt sich zusammen aus 45h		




Präsenzzeit und 75h Selbststudium. Letzteres umfasst Vor- und Nachbereitung der Vorlesung und Übung sowie die Prüfungsvorbereitung.


Daten:	DEUMWR. BA. Nr. 393 / Prüfungs-Nr.: 61517	Stand: 15.07.2016 	Start: WiSe 2016
Modulname:	<b>Einführung in das Deutsche und Europäische Umweltrecht</b>		
(englisch):	Introduction to National and European Environmental Law		
Verantwortlich(e):	<a href="#">Jaeckel, Liv / Prof.</a>		
Dozent(en):	<a href="#">Albrecht, Maria</a>		
Institut(e):	<a href="#">Professur für Öffentliches Recht</a>		
Dauer:	1 Semester		
Qualifikationsziele / Kompetenzen:	Den Studenten werden die Grundlagen des Umweltrechtes unter Einbeziehung einfacher Fälle erläutert. Sie werden in die Lage versetzt, Zusammenhänge zu verstehen und anhand von Fällen nachzuvollziehen.		
Inhalte:	Im Rahmen der Vorlesung werden zunächst die allgemeinen völkerrechtlichen, europarechtlichen und verfassungsrechtlichen Grundlagen des Umweltrechts und die umweltrechtlichen Grundprinzipien erläutert. Dann folgt eine Darstellung wichtiger einzelner Teile des öffentlichen Umweltrechts.		
Typische Fachliteratur:	Michael Kloepfer, Umweltschutzrecht, Beck Verlag Peter-Christoph Storm, Umweltrecht Einführung, Erich Schmidt Verlag		
Lehrformen:	S1 (WS): Vorlesung (2 SWS)		
Voraussetzungen für die Teilnahme:	<b>Empfohlen:</b> <a href="#">Öffentliches Recht, 2016-07-14</a>		
Turnus:	jährlich im Wintersemester		
Voraussetzungen für die Vergabe von Leistungspunkten:	Voraussetzung für die Vergabe von Leistungspunkten ist das Bestehen der Modulprüfung. Die Modulprüfung umfasst: KA [90 min]		
Leistungspunkte:	3		
Note:	Die Note ergibt sich entsprechend der Gewichtung (w) aus folgenden(r) Prüfungsleistung(en): KA [w: 1]		
Arbeitsaufwand:	Der Zeitaufwand beträgt 90h und setzt sich zusammen aus 30h Präsenzzeit und 60h Selbststudium.		

Daten:	EEMOBIL. BA. Nr. 3310 / Prüfungs-Nr.: 42403	Stand: 30.03.2020 	Start: WiSe 2022
Modulname:	<b>Einführung in die Elektromobilität</b>		
(englisch):	Introduction to Electric Mobility		
Verantwortlich(e):	<a href="#">Kertzscher, Jana / Prof. Dr.-Ing.</a>		
Dozent(en):	<a href="#">Kertzscher, Jana / Prof. Dr.-Ing.</a>		
Institut(e):	<a href="#">Institut für Elektrotechnik</a>		
Dauer:	1 Semester		
Qualifikationsziele / Kompetenzen:	Ausgehend von einer Einführung in die Elektrotraktion kennen die Studierenden die Topologien, deren Funktionsweise sowie die Eigenschaften von Elektro- und Hybridantrieben. Sie werden in die Lage versetzt, Vorteile und Nachteile hinsichtlich Funktionsweise, Reichweite und Entwicklungsaufwand zu erkennen und zu formulieren. Im zweiten Teil lernen die Studierenden die Funktionsweise und Eigenschaften chemischer, elektrischer und mechanischer Energiespeicher kennen. Sie werden in die Lage versetzt, Vorteile und Nachteile hinsichtlich Funktionsweise, Eigenschaften und Einsatz in der Elektromobilität zu erkennen und zu bewerten.		
Inhalte:	<p><b>Hybrid- und Elektroantriebe:</b></p> <ul style="list-style-type: none"> <li>• Hintergründe, Historie, Motivation, Rohstoffsituation, Aktueller Markt</li> <li>• Well-to-Wheel-Analyse</li> <li>• Hybridantriebe (Topologien, Aufbau, Eigenschaften)</li> <li>• Elektroantriebe (Topologien, Aufbau, Eigenschaften)</li> </ul> <p><b>Energiespeicher:</b></p> <ul style="list-style-type: none"> <li>• Klassische Energiespeicher</li> <li>• Supercaps</li> <li>• Elektrochemische Speicher</li> <li>• Batteriemangement</li> <li>• Lade- Entladekonzepte</li> </ul>		
Typische Fachliteratur:	Hofmann: Hybridfahrzeuge: Ein alternatives Antriebskonzept für die Zukunft, Springer-Verlag; Reif: Konventioneller Antriebsstrang und Hybridantriebe: mit Brennstoffzellen und alternativen Kraftstoffen, Teubner und Vieweg Verlag		
Lehrformen:	S1 (WS): Vorlesung (2 SWS) S1 (WS): Seminar (1 SWS)		
Voraussetzungen für die Teilnahme:	<b>Empfohlen:</b> <a href="#">Einführung in die Elektrotechnik, 2020-03-30</a> <a href="#">Elektrische Maschinen, 2020-04-13</a>		
Turnus:	jährlich im Wintersemester		
Voraussetzungen für die Vergabe von Leistungspunkten:	Voraussetzung für die Vergabe von Leistungspunkten ist das Bestehen der Modulprüfung. Die Modulprüfung umfasst: AP: Schriftliche Ausarbeitung und Vortrag		
Leistungspunkte:	5		
Note:	Die Note ergibt sich entsprechend der Gewichtung (w) aus folgenden(r) Prüfungsleistung(en): AP: Schriftliche Ausarbeitung und Vortrag [w: 1]		
Arbeitsaufwand:	Der Zeitaufwand beträgt 150h und setzt sich zusammen aus 45h Präsenzzeit und 105h Selbststudium. Letzteres umfasst die Vor- und Nachbereitung der Lehrveranstaltung und die Vorbereitung zur Prüfung.		

Daten:	ET1. BA. Nr. 216 / Prüfungs-Nr.: -	Stand: 30.03.2020 	Start: WiSe 2021
Modulname:	<b>Einführung in die Elektrotechnik</b>		
(englisch):	Introduction to Electrical Engineering		
Verantwortlich(e):	<a href="#">Kertzscher, Jana / Prof. Dr.-Ing.</a>		
Dozent(en):	<a href="#">Kertzscher, Jana / Prof. Dr.-Ing.</a>		
Institut(e):	<a href="#">Institut für Elektrotechnik</a>		
Dauer:	1 Semester		
Qualifikationsziele / Kompetenzen:	Die Studierenden erlernen die Grundlagen der Elektrotechnik, ausgehend von den physikalischen Zusammenhängen und den elektrotechnischen Grundgesetzen. Sie werden in die Lage versetzt, grundlegende elektrotechnische Fragestellungen selbständig zu formulieren, die entsprechend der Aufgabenstellung geeigneten Berechnungsmethoden selbständig auszuwählen und die Aufgaben zu lösen. Das Basispraktikum befähigt die Studierenden experimentelle Untersuchungen zu grundlegenden elektrotechnischen Fragestellungen durchzuführen. Dabei erlernen sie sowohl die Gefahren des elektrischen Stromes und passende Schutzmaßnahmen und den sicheren Umgang mit elektrischen Betriebsmitteln als auch den Aufbau von Messschaltungen und den korrekten Einsatz diverser Messgeräte.		
Inhalte:	<ul style="list-style-type: none"> <li>• Physikalische Grundbegriffe</li> <li>• Berechnung Gleichstromnetze</li> <li>• Elektrisches Feld</li> <li>• Magnetisches Feld</li> <li>• Induktionsvorgänge</li> <li>• Wechselstromtechnik</li> <li>• Drehstromtechnik</li> <li>• Messung elektrischer Größen</li> <li>• Schutzmaßnahmen</li> </ul>		
Typische Fachliteratur:	M. Albach: Elektrotechnik, Pearson Verlag; R. Busch: Elektrotechnik und Elektronik, B.G. Teubner Verlag Stuttgart; K. Lunze: Einführung Elektrotechnik, Verlag Technik		
Lehrformen:	S1 (WS): Vorlesung (2 SWS) S1 (WS): Übung (1 SWS) S1 (WS): Praktikum (1 SWS)		
Voraussetzungen für die Teilnahme:	<b>Obligatorisch:</b> <a href="#">Mathematik für Ingenieure 1 (Analysis 1 und lineare Algebra), 2020-02-07</a> <p style="text-align: center;">oder</p> <a href="#">Analysis 1, 2014-05-06</a> <a href="#">Lineare Algebra 1, 2009-05-26</a> <b>Empfohlen:</b> Abiturkenntnisse in Physik		
Turnus:	jährlich im Wintersemester		
Voraussetzungen für die Vergabe von Leistungspunkten:	Voraussetzung für die Vergabe von Leistungspunkten ist das Bestehen der Modulprüfung. Die Modulprüfung umfasst: KA [180 min] PVL: Praktikumsversuche PVL müssen vor Prüfungsantritt erfüllt sein bzw. nachgewiesen werden.		
Leistungspunkte:	5		
Note:	Die Note ergibt sich entsprechend der Gewichtung (w) aus folgenden(r) Prüfungsleistung(en): KA [w: 1]		
Arbeitsaufwand:	Der Zeitaufwand beträgt 150h und setzt sich zusammen aus 60h Präsenzzeit und 90h Selbststudium.		


Daten:	ENING. BA. Nr. / Prüfungs-Nr.: -	Stand: 26.03.2020 	Start: WiSe 2020
Modulname:	<b>Einführung in die Fachsprache Englisch für Ingenieurwissenschaften</b>		
(englisch):	English for Specific Purposes: Engineering		
Verantwortlich(e):	<a href="#">Lötzsch, Karin</a>		
Dozent(en):	<a href="#">Lötzsch, Karin</a>		
Institut(e):	<a href="#">Fachsprachenzentrum</a>		
Dauer:	2 Semester		
Qualifikationsziele / Kompetenzen:	Die Teilnehmer befassen sich mit englischsprachigem Material (Texten, Grafiken, Audio, Video etc.) zu verschiedenen Themen aus dem Bereich der Ingenieurwissenschaften. Dabei eignen sie sich ein breites Spektrum an Fachvokabular an, das im jeweiligen Kontext typisch ist. Zudem schulen die Teilnehmer ihre Fähigkeit, Fachbegriffe zu erschließen, selbst korrekt anzuwenden und zu erklären bzw. zu definieren. Bei der Textrezeption machen sie sich zugleich mit wesentlichen sprachlichen Merkmalen und typischen Strukturen von Fachtexten vertraut, so dass sie diese bei der eigenen Textproduktion anwenden können. Zudem sind die Teilnehmer in der Lage, verschiedene Strategien zum verstehenden Lesen bewusst anzuwenden und somit effizient Informationen aus Fachtexten, speziell aus originalen Quellen, zu gewinnen.		
Inhalte:	<ul style="list-style-type: none"> <li>- Numbers, shapes, calculations, diagrams</li> <li>- Measurement: systems, scales, units, instruments</li> <li>- Matter: chemical elements, states of aggregation, changes of state</li> <li>- Energy: forms, sources; energy conversion</li> <li>- Engineering materials: types, properties, treatment, formats</li> <li>- Static and dynamic principles: load, stress, force, deformation, motion</li> <li>- Mechanisms and machines; transmission of power; mobility</li> <li>- Power generation, power plants, electricity</li> <li>- Thermodynamics: heat and temperature, heat exchange, heat transfer</li> <li>- Fluid mechanics, pneumatics, hydraulics</li> <li>- Environment and sustainability: pollution, resource efficiency, recycling</li> <li>- Industrial safety: management of risks and hazards</li> </ul>		
Typische Fachliteratur:	Intern am IUZ / Sprachen erstellte Textsammlung (Print und Digital) unterstützt durch Medien (Audio, Video)		
Lehrformen:	S1 (WS): ggf. mit Sprachlabor / Übung (2 SWS) S2 (SS): ggf. mit Sprachlabor / Übung (2 SWS)		
Voraussetzungen für die Teilnahme:	<b>Empfohlen:</b> Kenntnisse der gymnasialen Oberstufe bzw. der Stufe UNlcert II		
Turnus:	jährlich im Wintersemester		
Voraussetzungen für die Vergabe von Leistungspunkten:	Voraussetzung für die Vergabe von Leistungspunkten ist das Bestehen der Modulprüfung. Die Modulprüfung umfasst: KA: am Kursende (i. d. R. im Sommersemester) [90 min] PVL: Teilnahme am Kurs-Unterricht im Umfang von mindestens 80 Prozent der durchgeführten Lehrveranstaltungen bzw. adäquate Leistung PVL müssen vor Prüfungsantritt erfüllt sein bzw. nachgewiesen werden.		
Leistungspunkte:	4		
Note:	Die Note ergibt sich entsprechend der Gewichtung (w) aus folgenden(r) Prüfungsleistung(en): KA: am Kursende (i. d. R. im Sommersemester) [w: 1]		
Arbeitsaufwand:	Der Zeitaufwand beträgt 120h und setzt sich zusammen aus 60h Präsenzzeit und 60h Selbststudium. Letzteres umfasst die Vor- und		





Daten:	EGASTECH. BA. Nr. 582 / Prüfungs-Nr.: 41401	Stand: 24.01.2017 	Start: WiSe 2017
Modulname:	<b>Einführung in die Gastechnik</b>		
(englisch):	Introduction to Gas Engineering		
Verantwortlich(e):	<a href="#">Krause, Hartmut / Prof. Dr.-Ing.</a>		
Dozent(en):	<a href="#">Wesolowski, Saskia / Dr.-Ing.</a> <a href="#">Krause, Hartmut / Prof. Dr.-Ing.</a>		
Institut(e):	<a href="#">Institut für Wärmetechnik und Thermodynamik</a>		
Dauer:	1 Semester		
Qualifikationsziele / Kompetenzen:	Ziel ist der Erwerb der Orientierungsfähigkeit im Gasfach und der Erwerb von Grundkenntnissen für die Fachgebiete Gasversorgung und Gasverwendungstechnik. Die Studenten sollen ihre Kenntnisse aus den Grundlagenfächern (z.B. Thermodynamik, Strömungsmechanik, Werkstofftechnik etc.) auf gastechnische Fragestellungen übertragen und anwenden können. Sie erlangen grundlegende Kenntnisse über die Gewinnung, Aufbereitung und Eigenschaften der Brenngase, über die dazu gehörenden rechtlichen Rahmenbedingungen (Gesetze, Normen Regelwerke) sowie über die Struktur und die wichtigsten Anlagen in der öffentlichen Gasversorgung. Sie sollen in der Lage sein, ausgewählte Möglichkeiten der Gasverwendung zu beschreiben, zu erklären und zu diskutieren.		
Inhalte:	<ul style="list-style-type: none"> <li>• Grundlagen des Gasfaches, Struktur der Gaswirtschaft</li> <li>• Rechtsvorschriften, Regelwerke und Normen in der Gaswirtschaft</li> <li>• Übersicht über die Gewinnung und Aufbereitung von Brenngasen</li> <li>• Charakterisierung und Eigenschaften von Brenngasen</li> <li>• Grundlagen der Verbrennung gasförmiger Brennstoffe</li> <li>• Übersicht über die Anlagen zur öffentlichen Gasversorgung</li> <li>• Übersicht über die Anlagen zur Gasverwendung</li> <li>• Struktur und Gegenstand des gasfachlichen Prüfwesens</li> <li>• Tarif- und Vertragswesen in der Gasversorgung</li> <li>• technische Sicherheit, Arbeitssicherheit und deren Managementsysteme</li> </ul>		
Typische Fachliteratur:	Günter Cerbe: Grundlagen der Gastechnik, 8. Auflage, Klaus Homann/Thomas Hübener/Bernhard Klocke/Ulrich Wernekinck (Herausgeber): Handbuch der Gasversorgungstechnik Logistik - Infrastruktur - Lösungen, 1. Auflage 2017, sowie die in den Lehrveranstaltungen jeweils angegebene, aktuelle Spezialliteratur		
Lehrformen:	S1 (WS): Vorlesung (3 SWS) S1 (WS): Übung (1 SWS)		
Voraussetzungen für die Teilnahme:	<b>Empfohlen:</b> <a href="#">Technische Mechanik B - Festigkeitslehre, 2009-05-01</a> <a href="#">Technische Thermodynamik I, 2009-05-01</a> <a href="#">Grundlagen der Werkstofftechnik, 2009-05-05</a> <a href="#">Höhere Mathematik für Ingenieure 1, 2009-05-27</a> <a href="#">Konstruktionslehre, 2009-05-01</a> <a href="#">Strömungsmechanik I, 2009-05-01</a>		
Turnus:	jährlich im Wintersemester		
Voraussetzungen für die Vergabe von Leistungspunkten:	Voraussetzung für die Vergabe von Leistungspunkten ist das Bestehen der Modulprüfung. Die Modulprüfung umfasst: MP/KA (KA bei 6 und mehr Teilnehmern) [90 min] AP: Vortrag max. 30 min.		
Leistungspunkte:	5		
Note:	Die Note ergibt sich entsprechend der Gewichtung (w) aus folgenden(r) Prüfungsleistung(en):		


	MP/KA [w: 4] AP: Vortrag max. 30 min. [w: 1]
Arbeitsaufwand:	Der Zeitaufwand beträgt 150h und setzt sich zusammen aus 60h Präsenzzeit und 90h Selbststudium. Letzteres umfasst das Nacharbeiten der Vorlesung, die Vor- und Nachbereitung der Übungen, die Ausarbeitung eines Seminarvortrages und die Vorbereitung auf die Prüfung.




Daten:	EMFINEL. BA. Nr. 339 / Prüfungs-Nr.: -	Stand: 04.03.2020 	Start: SoSe 2021
Modulname:	<b>Einführung in die Methode der finiten Elemente</b>		
(englisch):	Linear Finite Element Methods		
Verantwortlich(e):	<a href="#">Kiefer, Björn / Prof. PhD.</a>		
Dozent(en):	<a href="#">Hütter, GERALF / Dr. Ing.</a> <a href="#">Kiefer, Björn / Prof. PhD.</a> <a href="#">Roth, Stephan / Dr. Ing.</a>		
Institut(e):	<a href="#">Institut für Mechanik und Fluidodynamik</a>		
Dauer:	1 Semester		
Qualifikationsziele / Kompetenzen:	Studenten sollen in der Lage sein, FEM zur Lösung von linearen partiellen Differentialgleichungen anzuwenden. Dabei verfügen sie, neben grundlegenden praktischen Fertigkeiten, über die notwendigen theoretischen Kenntnisse, um Ergebnisse richtig zu interpretieren und sich selbständig weiterführendes Wissen zu erarbeiten.		
Inhalte:	Es werden die Grundlagen der Methode der finiten Elemente (FEM) am Beispiel linearer partieller Differentialgleichungen der Mechanik behandelt. Wichtigste Bestandteile sind: schwache Form des Randwertproblems, Methode der gewichteten Residuen, finite Elemente für quasistatische ein- und zweidimensionale Probleme, Einblick in die FEM bei physikalisch nichtlinearen Problemen.		
Typische Fachliteratur:	Gross et al.: „Technische Mechanik 4 - Hydromechanik, Elemente der Höheren Mechanik, Numerische Methoden“. Springer-Verlag Berlin, 9. Auflage, 2014.		
Lehrformen:	S1 (SS): Vorlesung (2 SWS) S1 (SS): incl. FEM-Praktikum / Übung (1 SWS)		
Voraussetzungen für die Teilnahme:	<b>Empfohlen:</b> <a href="#">Technische Mechanik, 2009-05-01</a> <a href="#">Technische Mechanik A - Statik, 2020-03-04</a> <a href="#">Technische Mechanik B - Festigkeitslehre I, 2020-03-04</a> <a href="#">Technische Mechanik B - Festigkeitslehre II, 2020-03-04</a>		
Turnus:	jährlich im Sommersemester		
Voraussetzungen für die Vergabe von Leistungspunkten:	Voraussetzung für die Vergabe von Leistungspunkten ist das Bestehen der Modulprüfung. Die Modulprüfung umfasst: KA [120 min] PVL: Erfolgreiche Teilnahme am FEM-Praktikum + FEM-Beleg PVL müssen vor Prüfungsantritt erfüllt sein bzw. nachgewiesen werden.		
Leistungspunkte:	4		
Note:	Die Note ergibt sich entsprechend der Gewichtung (w) aus folgenden(r) Prüfungsleistung(en): KA [w: 1]		
Arbeitsaufwand:	Der Zeitaufwand beträgt 120h und setzt sich zusammen aus 45h Präsenzzeit und 75h Selbststudium. Letzteres umfasst die Vor- und Nachbereitung der Vorlesung, sowie die Bearbeitung von Übungs- und Belegaufgaben.		


Daten:	EINOC. BA. Nr. 3706 / Prüfungs-Nr.: -	Stand: 26.03.2020 	Start: WiSe 2022
Modulname:	<b>Einführung in die Organische Chemie für Nebenhörer</b>		
(englisch):	Introduction to Organic Chemistry		
Verantwortlich(e):	<a href="#">Mazik, Monika / Prof. Dr.</a>		
Dozent(en):	<a href="#">Mazik, Monika / Prof. Dr.</a>		
Institut(e):	<a href="#">Institut für Organische Chemie</a>		
Dauer:	2 Semester		
Qualifikationsziele / Kompetenzen:	Die Studierenden erlangen einen Überblick über die Struktur und Eigenschaften organischer Stoffe. Weiterhin erwerben die Studierenden differenziertere Kenntnis über die Reaktionsmechanismen und das Reaktionsverhalten wichtiger Stoffgruppen der organischen Chemie mit besonderem Bezug zu technisch bedeutsamen und biochemisch relevanten Prozessen.		
Inhalte:	<ul style="list-style-type: none"> <li>• räumlicher Aufbau und Bindungsverhältnisse von Kohlenstoffverbindungen</li> <li>• wichtige Stoffklassen (Aliphaten, Aromaten, Halogenalkane, Alkohole, Phenole, Amine, Carbonylverbindungen und Derivate, ausgewählte Naturstoffe)</li> <li>• Elektronenkonfiguration</li> <li>• Darstellung und Reaktionen relevanter Verbindungsbeispiele</li> <li>• Enole, CH-acide Verbindungen und ihre Reaktionen</li> <li>• konjugierte Addition und Diels-Alder-Reaktion</li> <li>• Oxidation, Reduktion und Disproportionierung von Carbonylverbindungen</li> <li>• präparativ bedeutsame metallorganische Reaktionen</li> <li>• spezielle Umlagerungsreaktionen</li> <li>• Chemie einfacher Heterocyclen</li> </ul>		
Typische Fachliteratur:	K. P. C. Vollhardt, N. E. Schore, Organische Chemie, Wiley-VCH.		
Lehrformen:	S1 (WS): Vorlesung (1 SWS) S2 (SS): Vorlesung (1 SWS) S2 (SS): Übung (2 SWS)		
Voraussetzungen für die Teilnahme:	<b>Empfohlen:</b> Kenntnisse der gymnasialen Oberstufe;		
Turnus:	jährlich im Wintersemester		
Voraussetzungen für die Vergabe von Leistungspunkten:	Voraussetzung für die Vergabe von Leistungspunkten ist das Bestehen der Modulprüfung. Die Modulprüfung umfasst: KA [120 min]		
Leistungspunkte:	4		
Note:	Die Note ergibt sich entsprechend der Gewichtung (w) aus folgenden(r) Prüfungsleistung(en): KA [w: 1]		
Arbeitsaufwand:	Der Zeitaufwand beträgt 120h und setzt sich zusammen aus 60h Präsenzzeit und 60h Selbststudium. Letzteres umfasst die Vor- und Nachbereitung der Lehrveranstaltungen sowie die Vorbereitung auf die Klausurarbeit.		

Daten:	BIOOEKO. BA. Nr. 169 / Prüfungs-Nr.: 20201	Stand: 11.03.2014 	Start: WiSe 2014
Modulname:	<b>Einführung in die Prinzipien der Biologie und Ökologie</b>		
(englisch):	Introduction to Principles of Biology and Ecology		
Verantwortlich(e):	<a href="#">Heilmeier, Hermann / Prof. (apl.) Dr.</a>		
Dozent(en):	<a href="#">Heilmeier, Hermann / Prof. (apl.) Dr.</a> <a href="#">Richert, Elke / Dr.</a> <a href="#">Achtziger, Roland / Dr.</a> <a href="#">Hörig, Christine</a>		
Institut(e):	<a href="#">Institut für Biowissenschaften</a>		
Dauer:	1 Semester		
Qualifikationsziele / Kompetenzen:	Inhaltliche und methodische Kompetenz zum Verständnis der Zusammenhänge zwischen Struktur und Funktion sowie Ordnung und Regulation biologischer Systeme und zur Bearbeitung der Wirkung von Umweltfaktoren auf lebende und ökologische Systeme.		
Inhalte:	Folgende grundlegende Definitionen und Konzepte der Biologie sind Hauptinhalt des Moduls: Organisation mehrzelliger biologischer Systeme; Grundlagen des Stoffwechsels von Pflanzen und Tieren (Autotrophie und Heterotrophie; Regulation und Homöostase), Organe des Stoffwechsels und Transportes bei Pflanzen und Tieren; Biologische Vielfalt und Systematik; Evolution und Adaptation; Organismen und ihre abiotische Umwelt (Autökologie), Ökosystemanalyse.		
Typische Fachliteratur:	LB Biologie SK II, Campbell et al.: Biologie. Spektrum Akad. Verlag (aktuelle Auflage)		
Lehrformen:	S1 (WS): Vorlesung (4 SWS) S1 (WS): Begleitende internetbasierte Übungen / Übung S1 (WS): Praktikum (2 SWS)		
Voraussetzungen für die Teilnahme:	<b>Empfohlen:</b> Kenntnisse der gymnasialen Oberstufe aus Biologie, Chemie und Physik.		
Turnus:	jährlich im Wintersemester		
Voraussetzungen für die Vergabe von Leistungspunkten:	Voraussetzung für die Vergabe von Leistungspunkten ist das Bestehen der Modulprüfung. Die Modulprüfung umfasst: KA [90 min] PVL: Praktikum PVL müssen vor Prüfungsantritt erfüllt sein bzw. nachgewiesen werden.		
Leistungspunkte:	8		
Note:	Die Note ergibt sich entsprechend der Gewichtung (w) aus folgenden(r) Prüfungsleistung(en): KA [w: 1]		
Arbeitsaufwand:	Der Zeitaufwand beträgt 240h und setzt sich zusammen aus 90h Präsenzzeit und 150h Selbststudium. Letzteres umfasst vor allem die internetbasierten Übungen, die Erstellung der Praktikumsprotokolle und die Prüfungsvorbereitung.		

Daten:	EINFCHE. BA. Nr. 106 / Prüfungs-Nr.: 21401	Stand: 20.04.2016 	Start: WiSe 2016
Modulname:	<b>Einführung in die Prinzipien der Chemie</b>		
(englisch):	Introduction to Principles of Chemistry		
Verantwortlich(e):	<a href="#">Freyer, Daniela / Dr.</a>		
Dozent(en):	<a href="#">Freyer, Daniela / Dr.</a>		
Institut(e):	<a href="#">Institut für Anorganische Chemie</a>		
Dauer:	1 Semester		
Qualifikationsziele / Kompetenzen:	Die Studierenden sollen zur Kommunikation über und die Einordnung von einfachen chemischen Sachverhalten in der Lage sein.		
Inhalte:	Es wird in die Konzepte der allgemeinen und anorganischen Chemie eingeführt: Atomhülle, Elektronenkonfiguration, Systematik PSE, Typen der chemischen Bindung, Säure-Base- und Redoxreaktionen, chemisches Gleichgewicht, Stofftrennung, Katalyse, Reaktionsgeschwindigkeit in Verbindung mit der exemplarischen Behandlung der Struktur und Eigenschaften anorganischer Stoffgruppen.		
Typische Fachliteratur:	E. Riedel: „Allgemeine und Anorganische Chemie“, Ch. E. Mortimer: „Chemie - Basiswissen“		
Lehrformen:	S1 (WS): Vorlesung (3 SWS) S1 (WS): Übung (1 SWS) S1 (WS): Praktikum (1 SWS)		
Voraussetzungen für die Teilnahme:	<b>Empfohlen:</b> Kenntnisse der gymnasialen Oberstufe (Grundkurs Chemie); empfohlene Vorbereitung: LB Chemie Sekundarstufe II, Vorkurs „Chemie“ der TU BAF		
Turnus:	jährlich im Wintersemester		
Voraussetzungen für die Vergabe von Leistungspunkten:	Voraussetzung für die Vergabe von Leistungspunkten ist das Bestehen der Modulprüfung. Die Modulprüfung umfasst: KA [90 min] PVL: Erfolgreicher Abschluss des Praktikums und Bestehen der Testate PVL müssen vor Prüfungsantritt erfüllt sein bzw. nachgewiesen werden.		
Leistungspunkte:	6		
Note:	Die Note ergibt sich entsprechend der Gewichtung (w) aus folgenden(r) Prüfungsleistung(en): KA [w: 1]		
Arbeitsaufwand:	Der Zeitaufwand beträgt 180h und setzt sich zusammen aus 75h Präsenzzeit und 105h Selbststudium. Letzteres umfasst die Vor- und Nachbereitung von Vorlesung, Übung und Praktikum sowie die Vorbereitung auf die Klausurarbeit.		

Daten:	INNUI. BA. Nr. / Prüfungs-Nr.: 11605	Stand: 31.03.2020 	Start: SoSe 2020
Modulname:	<b>Einführung in die Softwareentwicklung und algorithmische Lösung technischer Probleme</b>		
(englisch):	Introduction to Software Development and Algorithmic Solution of Technical Problems		
Verantwortlich(e):	<a href="#">Schwarze, Rüdiger / Prof. Dr.-Ing. Zug, Sebastian / Prof. Dr.</a>		
Dozent(en):	<a href="#">Schwarze, Rüdiger / Prof. Dr.-Ing. Zug, Sebastian / Prof. Dr.</a>		
Institut(e):	<a href="#">Institut für Mechanik und Fluidodynamik</a> <a href="#">Institut für Informatik</a>		
Dauer:	2 Semester		
Qualifikationsziele / Kompetenzen:	Studierende kennen die Grundstrukturen eines Algorithmus und sind mit den Konzepten des prozeduralen oder objektorientierten Programmierens vertraut. Sie beherrschen die Syntax und Semantik der in der Vorlesung behandelten Programmiersprache und sind in der Lage praktische Problemstellungen der Ingenieurwissenschaften auf eine Implementierung abzubilden, zu testen und zu dokumentieren. Entsprechend sind die Teilnehmer mit der Verwendung der dazu nötigen Tools (Compiler, Build-Systeme, Versionsmanagement) vertraut und können diese bei praktischen Problemstellungen der Ingenieurwissenschaften umsetzen.		
Inhalte:	Die Vorlesung im Sommersemester führt in die Softwareentwicklung ein und vermittelt das systematische Vorgehen bei der Umsetzung von Algorithmen in einem Programm. Dafür werden die Grundzüge einer aktuellen objektorientierten Programmiersprache eingeführt sowie Methoden und Werkzeuge des Softwareentwurfes präsentiert. Die parallelen Übungen vertiefen die Fertigkeiten im Umgang mit der Sprache und den Tools. Im Wintersemester werden die erworbenen Fähigkeiten auf ingenieurwissenschaftliche Aufgabenstellungen angewandt. Die hierfür notwendigen Methoden werden vorgestellt. In den Übungen wird der Umgang mit diesen Methoden und deren Anwendung auf konkrete ingenieurwissenschaftliche Fragestellungen erlernt.		
Typische Fachliteratur:	Gumm, Sommer: Einführung in die Informatik		
Lehrformen:	S1 (SS): Vorlesung (2 SWS) S1 (SS): Übung (1 SWS) S2 (WS): Vorlesung (1 SWS) S2 (WS): Übung (2 SWS)		
Voraussetzungen für die Teilnahme:	<b>Empfohlen:</b> Kenntnisse der Mathematik der gymnasialen Oberstufe.		
Turnus:	jährlich im Sommersemester		
Voraussetzungen für die Vergabe von Leistungspunkten:	Voraussetzung für die Vergabe von Leistungspunkten ist das Bestehen der Modulprüfung. Die Modulprüfung umfasst: AP: Testat PVL: Beleg Softwareentwicklung PVL müssen vor Prüfungsantritt erfüllt sein bzw. nachgewiesen werden.		
Leistungspunkte:	6		
Note:	Die Note ergibt sich entsprechend der Gewichtung (w) aus folgenden(r) Prüfungsleistung(en): AP: Testat [w: 1]		
Arbeitsaufwand:	Der Zeitaufwand beträgt 180h und setzt sich zusammen aus 90h Präsenzzeit und 90h Selbststudium. Letzteres umfasst die Vor- und Nachbereitung der Lehrveranstaltungen, die eigenständige Lösung von		




Daten:	EWTECH. BA Nr. / Prüfungs-Nr.: -	Stand: 04.03.2020 	Start: SoSe 2021
Modulname:	<b>Einführung in die Werkstofftechnik</b>		
(englisch):	Introduction into Materials Engineering		
Verantwortlich(e):	<a href="#">Krüger, Lutz / Prof. Dr.-Ing.</a>		
Dozent(en):	<a href="#">Krüger, Lutz / Prof. Dr.-Ing.</a> <a href="#">Henschel, Sebastian / Dr.-Ing.</a>		
Institut(e):	<a href="#">Institut für Werkstofftechnik</a>		
Dauer:	1 Semester		
Qualifikationsziele / Kompetenzen:	Die Studierenden erwerben ein Übersichtswissen zum Fachgebiet der Werkstofftechnik, ohne dass auf vertiefende Grundlagen eingegangen werden kann.		
Inhalte:	Erläuterung der Grundbegriffe der Werkstofftechnik, Aufbau der Werkstoffe, Werkstoffbezeichnungen, Mechanische Eigenschaften und Prüfung von Werkstoffen, Wärme- und Randschichtbehandlung der Werkstoffe, Werkstoffe des Anlagenbaus und der Verfahrenstechnik, Korrosive Beanspruchung, Tribologische Beanspruchung, Schadensfallanalyse. Werkstoffgruppen: Eisenwerkstoffe (Stahl, Gusseisen), Nichteisenmetalle, Keramik, Kunststoffe, Verbundwerkstoffe.		
Typische Fachliteratur:	W. W. Seidel, F. Hahn: Werkstofftechnik, Carl Hanser Verlag München H.-J. Bargel, G. Schulze (Hrsg.) Werkstoffkunde, Springer-Verlag, Berlin, Heidelberg W. Bergmann: Werkstofftechnik Teil 1 und 2, Carl Hanser Verlag W. Weißbach: Werkstoffkunde und Werkstoffprüfung, Friedr. Vieweg und Sohn Verlag/GWV Fachverlag GmbH, Wiesbaden		
Lehrformen:	S1 (SS): Vorlesung (3 SWS) S1 (SS): Praktikum (1 SWS)		
Voraussetzungen für die Teilnahme:	<b>Empfohlen:</b> Mathematische und naturwissenschaftliche Kenntnisse der gymnasialen Oberstufe und Grundkenntnisse in Festigkeitslehre.		
Turnus:	jährlich im Sommersemester		
Voraussetzungen für die Vergabe von Leistungspunkten:	Voraussetzung für die Vergabe von Leistungspunkten ist das Bestehen der Modulprüfung. Die Modulprüfung umfasst: KA [90 min] PVL: Praktikum PVL müssen vor Prüfungsantritt erfüllt sein bzw. nachgewiesen werden.		
Leistungspunkte:	5		
Note:	Die Note ergibt sich entsprechend der Gewichtung (w) aus folgenden(r) Prüfungsleistung(en): KA [w: 1]		
Arbeitsaufwand:	Der Zeitaufwand beträgt 150h und setzt sich zusammen aus 60h Präsenzzeit und 90h Selbststudium.		


Daten:	KON1. BA. Nr. 020 / Prüfungs-Nr.: 41503	Stand: 05.04.2019	Start: WiSe 2019
Modulname:	<b>Einführung in Konstruktion und CAD</b>		
(englisch):	Introduction to Engineering Design and CAD		
Verantwortlich(e):	<a href="#">Kröger, Matthias / Prof. Dr.</a> <a href="#">Zeidler, Henning / Prof. Dr.-Ing.</a>		
Dozent(en):	<a href="#">Kröger, Matthias / Prof. Dr.</a> <a href="#">Geipel, Thomas / Dr.-Ing.</a> <a href="#">Zeidler, Henning / Prof. Dr.-Ing.</a>		
Institut(e):	<a href="#">Institut für Maschinenelemente, Konstruktion und Fertigung</a>		
Dauer:	2 Semester		
Qualifikationsziele / Kompetenzen:	Die Studierenden verstehen Grundzusammenhänge des technischen Zeichnens und Darstellens. Sie verfügen über Grundkenntnisse der fertigungsgerechten Konstruktion und sind in der Lage, einfache technische Objekte mit Konstruktionszeichnungen darzustellen.		
Inhalte:	Es werden Grundlagen der Produktentstehung, des technischen Darstellens sowie ausgewählter Gebiete der darstellenden Geometrie behandelt: Elemente der Produktplanung und -entwicklung, Darstellungsarten, Mehrtafelprojektionen, Durchdringung und Abwicklung, Einführung in Normung, Toleranzen und Passungen, Grundlagen der fertigungsgerechten Konstruktion, Arbeit mit einem CAD-Programm. Im Praktikum werden grundlegende konstruktive Kenntnisse anhand praktischer Beispiele vermittelt.		
Typische Fachliteratur:	Hoischen: Technisches Zeichnen, Böttcher, Forberg: Technisches Zeichnen, Viebahn: Technisches Freihandzeichnen		
Lehrformen:	S1 (WS): Vorlesung (1 SWS) S1 (WS): Übung (2 SWS) S1 (WS): Praktikum (1 SWS) S2 (SS): Vorlesung (1 SWS) S2 (SS): Übung (2 SWS)		
Voraussetzungen für die Teilnahme:	<b>Empfohlen:</b> Kenntnisse der gymnasialen Oberstufe		
Turnus:	jährlich im Wintersemester		
Voraussetzungen für die Vergabe von Leistungspunkten:	Voraussetzung für die Vergabe von Leistungspunkten ist das Bestehen der Modulprüfung. Die Modulprüfung umfasst: KA* [120 min] AP*: Prüfungsleistung zum CAD-Programm [90 min] PVL: Im Rahmen der Übung/Vorlesung geforderte techn. Konstruktionszeichnungen und -aufgaben PVL müssen vor Prüfungsantritt erfüllt sein bzw. nachgewiesen werden.  * Bei Modulen mit mehreren Prüfungsleistungen muss diese Prüfungsleistung bestanden bzw. mit mindestens "ausreichend" (4,0) bewertet sein.		
Leistungspunkte:	6		
Note:	Die Note ergibt sich entsprechend der Gewichtung (w) aus folgenden(r) Prüfungsleistung(en): KA* [w: 2] AP*: Prüfungsleistung zum CAD-Programm [w: 1]  * Bei Modulen mit mehreren Prüfungsleistungen muss diese Prüfungsleistung bestanden bzw. mit mindestens "ausreichend" (4,0) bewertet sein.		
Arbeitsaufwand:	Der Zeitaufwand beträgt 180h und setzt sich zusammen aus 105h		








Daten:	ELANTR1. BA. Nr. / Prüfungs-Nr.: 42508	Stand: 09.04.2020 	Start: SoSe 2020
Modulname:	<b>Elektrische Antriebe I</b>		
(englisch):	Electric Drives I		
Verantwortlich(e):	<a href="#">Kertzscher, Jana / Prof. Dr.-Ing.</a>		
Dozent(en):	<a href="#">Kertzscher, Jana / Prof. Dr.-Ing.</a>		
Institut(e):	<a href="#">Institut für Elektrotechnik</a>		
Dauer:	1 Semester		
Qualifikationsziele / Kompetenzen:	Die Studierenden lernen sämtliche Grundelemente und deren mathematische Beschreibung elektrischer Antriebe kennen. Sie werden in die Lage versetzt, elektrische Antriebe zu berechnen und elektrische Maschinen betriebsartgerecht auszuwählen. Sie erlernen selbständig Regelkreise für Gleichstromantriebe zu entwerfen, deren Güte zu bewerten sowie entsprechend der Aufgabenstellung die optimalen Reglerparameter zu berechnen.		
Inhalte:	<ul style="list-style-type: none"> <li>• Grundlagen elektrischer Antriebe und deren Betriebsarten</li> <li>• Grundelemente geregelter Antriebe</li> <li>• Optimierung Regelkreise für Antriebe</li> <li>• Regelung GM</li> <li>• Mathematisches Modell mechanischer Systeme</li> <li>• Mathematisches Modell Stromrichter und Batterie</li> </ul>		
Typische Fachliteratur:	Kümmel: Elektr. Antriebstechnik, Springer-Verlag; Schönfeld: Elektrische Antriebe, Springer-Verlag; Schröder: Elektrische Antriebe		
Lehrformen:	S1 (SS): Vorlesung (2 SWS) S1 (SS): Übung (1 SWS) S1 (SS): Praktikum (1 SWS)		
Voraussetzungen für die Teilnahme:	<b>Obligatorisch:</b> <a href="#">Einführung in die Elektrotechnik, 2020-03-30</a> <a href="#">Elektrische Maschinen, 2020-04-13</a>		
Turnus:	jährlich im Sommersemester		
Voraussetzungen für die Vergabe von Leistungspunkten:	Voraussetzung für die Vergabe von Leistungspunkten ist das Bestehen der Modulprüfung. Die Modulprüfung umfasst: KA [120 min]		
Leistungspunkte:	4		
Note:	Die Note ergibt sich entsprechend der Gewichtung (w) aus folgenden(r) Prüfungsleistung(en): KA [w: 1]		
Arbeitsaufwand:	Der Zeitaufwand beträgt 120h und setzt sich zusammen aus 60h Präsenzzeit und 60h Selbststudium.		

Daten:	ELEKMA. BA. Nr. 330 / Prüfungs-Nr.: 42501	Stand: 13.04.2020 	Start: WiSe 2022
Modulname:	<b>Elektrische Maschinen</b>		
(englisch):	Electrical Machines		
Verantwortlich(e):	<a href="#">Kertzscher, Jana / Prof. Dr.-Ing.</a>		
Dozent(en):	<a href="#">Kertzscher, Jana / Prof. Dr.-Ing.</a>		
Institut(e):	<a href="#">Institut für Elektrotechnik</a>		
Dauer:	1 Semester		
Qualifikationsziele / Kompetenzen:	<p>Die Studierenden lernen Aufbau, Wirkungsweise und stationäres Betriebsverhalten der wichtigsten ruhenden und rotierenden elektrischen Maschinen kennen. Sie werden für grundlegende Berechnungen an diesen Maschinen in die Lage versetzt, die entsprechend der Aufgabenstellung geeigneten Berechnungsmethoden selbstständig auszuwählen und für die Lösung anzuwenden. Das Praktikum befähigt die Studierenden experimentelle Untersuchungen an den wichtigsten elektrischen Maschinen durchzuführen mit dem Ziel, das theoretisch vermittelte Betriebsverhalten praktisch nachzuvollziehen. Dabei erlernen sie sowohl den fachgerechten Aufbau von Messschaltungen, den Umgang mit elektrischen Betriebsmitteln als auch mit diversen Messgeräten. Sie werden befähigt, derartige Experimente selbstständig vorzubereiten, durchzuführen und die Ergebnisse der Experimente zu interpretieren.</p>		
Inhalte:	<ul style="list-style-type: none"> <li>• Grundlagen der elektrisch-mechanischen Energiewandlung</li> <li>• Aufbau, Wirkungsweise, stationäres Betriebsverhalten Transformator</li> <li>• Aufbau, Wirkungsweise, stationäres Betriebsverhalten und Drehzahlstellmöglichkeiten von Gleichstrommaschine, Asynchronmaschine und Synchronmaschine</li> <li>• Praktika zu Leistungsmessung und Wirkungsgradbestimmung, Magnetischer Kreis und den oben genannten Maschinen</li> </ul>		
Typische Fachliteratur:	Fischer: Elektrische Maschinen, Hanser-Verlag; Müller, Ponick: Elektrische Maschinen, Grundlagen, Verlag Technik		
Lehrformen:	S1 (WS): Vorlesung (2 SWS) S1 (WS): Übung (1 SWS) S1 (WS): Praktikum (2 SWS)		
Voraussetzungen für die Teilnahme:	<b>Obligatorisch:</b> <a href="#">Einführung in die Elektrotechnik, 2020-03-30</a>		
Turnus:	jährlich im Wintersemester		
Voraussetzungen für die Vergabe von Leistungspunkten:	Voraussetzung für die Vergabe von Leistungspunkten ist das Bestehen der Modulprüfung. Die Modulprüfung umfasst: KA [180 min] PVL: Praktikumsversuche PVL müssen vor Prüfungsantritt erfüllt sein bzw. nachgewiesen werden.		
Leistungspunkte:	6		
Note:	Die Note ergibt sich entsprechend der Gewichtung (w) aus folgenden(r) Prüfungsleistung(en): KA [w: 1]		
Arbeitsaufwand:	Der Zeitaufwand beträgt 180h und setzt sich zusammen aus 75h Präsenzzeit und 105h Selbststudium.		

Daten:	ELEV. MA. Nr. 3468 / Prüfungs-Nr.: 42110	Stand: 08.08.2013 	Start: SoSe 2016
Modulname:	<b>Elektroenergieversorgung</b>		
(englisch):	Supply of Electrical Energy		
Verantwortlich(e):	<a href="#">Rehkopf, Andreas / Prof. Dr.-Ing.</a>		
Dozent(en):	<a href="#">Rehkopf, Andreas / Prof. Dr.-Ing.</a>		
Institut(e):	<a href="#">Institut für Automatisierungstechnik</a>		
Dauer:	1 Semester		
Qualifikationsziele / Kompetenzen:	Die Studierenden sollen ein solides Verständnis der grundlegenden Prinzipien der Elektroenergieversorgung (EEV) erlangen und konzeptionell und in einfachen Berechnungen anwenden können.		
Inhalte:	<ul style="list-style-type: none"> <li>• Überblick, historische Entwicklung und Bedeutung der EEV</li> <li>• Physikalisch-elektrotechnische Grundlagen</li> <li>• Verfahren der Energieerzeugung, -übertragung und Verteilung</li> <li>• Methoden der Berechnung</li> <li>• Auslegung von EEV-Systemen</li> <li>• Aktueller Stand der Energieforschung im Bereich dezentraler EEV-Systeme unter maßgeblicher Einbeziehung regenerativer Energieträger</li> </ul>		
Typische Fachliteratur:	Skript Elektrische Energieversorgung (Schulze, Dettmann, Heuck), Vieweg-Verlag. Elektroenergieversorgung (Schlabbach), VDE-Verlag Erkenntnisse und Ergebnisse aus aktuellen Forschungsprojekten		
Lehrformen:	S1 (SS): Vorlesung (2 SWS) S1 (SS): Übung (1 SWS)		
Voraussetzungen für die Teilnahme:	<b>Empfohlen:</b> Erfolgreiche Teilnahme aller Lehrveranstaltungen des Grundstudiums zur Elektrotechnik		
Turnus:	jährlich im Sommersemester		
Voraussetzungen für die Vergabe von Leistungspunkten:	Voraussetzung für die Vergabe von Leistungspunkten ist das Bestehen der Modulprüfung. Die Modulprüfung umfasst: MP/KA (KA bei 11 und mehr Teilnehmern) [MP mindestens 45 min / KA 60 min]		
Leistungspunkte:	4		
Note:	Die Note ergibt sich entsprechend der Gewichtung (w) aus folgenden(r) Prüfungsleistung(en): MP/KA [w: 1]		
Arbeitsaufwand:	Der Zeitaufwand beträgt 120h und setzt sich zusammen aus 45h Präsenzzeit und 75h Selbststudium. Letzteres umfasst die Vor- und Nachbereitung der Lehrveranstaltungen und die Prüfungsvorbereitung.		


Daten:	ELEKTRO. BA. Nr. 448 / Prüfungs-Nr.: 42502	Stand: 14.04.2020 	Start: WiSe 2020
Modulname:	<b>Elektronik</b>		
(englisch):	Electronics		
Verantwortlich(e):	<a href="#">Kertzscher, Jana / Prof. Dr.-Ing.</a>		
Dozent(en):			
Institut(e):	<a href="#">Institut für Elektrotechnik</a>		
Dauer:	1 Semester		
Qualifikationsziele / Kompetenzen:	Die Studierenden lernen die Funktion und den Einsatz von elektronischen Bauelementen, sowie von Baugruppen in der analogen und digitalen Informationsverarbeitung kennen. Sie sollen in der Lage sein, elektronische Problemstellungen selbständig zu formulieren und Lösungsmöglichkeiten zu zeigen mit dem Ziel der Einbeziehung in den Konstruktions- und Realisierungsprozess.		
Inhalte:	<ul style="list-style-type: none"> <li>• Passive analoge Schaltungen: Netzwerke bei veränderlicher Frequenz, lineare Systeme, Übertragungsfunktion, Amplituden- und Phasengang, Tiefpass, Hochpass;</li> <li>• Aktive analoge Schaltungen: Stromleitungsmechanismus im Halbleiter, pn- und Metall-Halbleiter-Übergang, Halbleiterbauelemente (Diode, Bipolar-, Feldeffekt-Transistor und IGBT), Verstärkertechnik (Kleinsignalersatzschaltungen, Vierpolgleichungen, Grundsaltungen der Transistorverstärker, Verstärkerfrequenzgang und Stabilität, Rückkopplung, Operationsverstärker);</li> <li>• Digitale Schaltungen: Transistor als digitales Bauelement, Inverter; Kippschaltungen; logische Grundsaltungen; Sequentielle Logik; Interfaceschaltungen;</li> <li>• Analog-Digital-Wandler, Digital-Analog-Wandler, Spannungs-Frequenz-Wandler</li> </ul>		
Typische Fachliteratur:	Bystron: Grundlagen der Technischen Elektronik, Hanser-Verlag Tietze, Schenk: Halbleiter-Schaltungstechnik, Springer-Verlag		
Lehrformen:	S1 (WS): Vorlesung (2 SWS) S1 (WS): Übung (1 SWS)		
Voraussetzungen für die Teilnahme:	<b>Obligatorisch:</b> <a href="#">Einführung in die Elektrotechnik, 2020-03-30</a>		
Turnus:	jährlich im Wintersemester		
Voraussetzungen für die Vergabe von Leistungspunkten:	Voraussetzung für die Vergabe von Leistungspunkten ist das Bestehen der Modulprüfung. Die Modulprüfung umfasst: KA [120 min]		
Leistungspunkte:	4		
Note:	Die Note ergibt sich entsprechend der Gewichtung (w) aus folgenden(r) Prüfungsleistung(en): KA [w: 1]		
Arbeitsaufwand:	Der Zeitaufwand beträgt 120h und setzt sich zusammen aus 45h Präsenzzeit und 75h Selbststudium.		

Daten:	ENNO. MA. Nr. 3355 / Prüfungs-Nr.: 42109	Stand: 26.03.2020 	Start: WiSe 2012
Modulname:	<b>Energienetze und Netzoptimierung</b>		
(englisch):	Energy Nets and Net Optimization		
Verantwortlich(e):	<a href="#">Rehkopf, Andreas / Prof. Dr.-Ing.</a>		
Dozent(en):	<a href="#">Rehkopf, Andreas / Prof. Dr.-Ing.</a>		
Institut(e):	<a href="#">Institut für Automatisierungstechnik</a>		
Dauer:	1 Semester		
Qualifikationsziele / Kompetenzen:	Die Studierenden sollen ein solides Verständnis der grundlegenden Prinzipien von Energienetzen und deren optimaler Betriebsführung erlangen und anwenden können		
Inhalte:	<ul style="list-style-type: none"> <li>• Überblick, Entwicklung und Bedeutung der Energienetze</li> <li>• Physikalisch-elektrotechnische Grundlagen</li> <li>• Grundlegende mathematische Beschreibungsmethoden (Netztheorie)</li> <li>• Automatisierung von Energienetzen</li> <li>• Einführung in die diskrete Optimierung</li> <li>• Anwendung der diskreten Optimierung auf verteilte Energiesysteme am Beispiel eines virtuellen Kraftwerks (u.a. Praktikum)</li> <li>• Aktueller Stand der Energieforschung im Bereich dezentraler Energiesysteme unter maßgeblicher Einbeziehung regenerativer Energieträger</li> </ul>		
Typische Fachliteratur:	Skripte ausgewählte Literatur Erkenntnisse und Ergebnisse aus aktuellen Forschungsprojekten		
Lehrformen:	S1 (WS): Vorlesung (2 SWS) S1 (WS): Übung (1 SWS) S1 (WS): Praktikum (1 SWS)		
Voraussetzungen für die Teilnahme:	<b>Empfohlen:</b> <a href="#">Automatisierungssysteme, 2020-03-26</a> <a href="#">Mess- und Regelungstechnik, 2020-03-26</a> Erfolgreiche Teilnahme aller Lehrveranstaltungen des Grundstudiums zur Elektrotechnik, Thermodynamik und Ingenieurmathematik.		
Turnus:	jährlich im Wintersemester		
Voraussetzungen für die Vergabe von Leistungspunkten:	Voraussetzung für die Vergabe von Leistungspunkten ist das Bestehen der Modulprüfung. Die Modulprüfung umfasst: MP [45 bis 60 min] PVL: Abschluss des Praktikums mit Testat PVL müssen vor Prüfungsantritt erfüllt sein bzw. nachgewiesen werden.		
Leistungspunkte:	5		
Note:	Die Note ergibt sich entsprechend der Gewichtung (w) aus folgenden(r) Prüfungsleistung(en): MP [w: 1]		
Arbeitsaufwand:	Der Zeitaufwand beträgt 150h und setzt sich zusammen aus 60h Präsenzzeit und 90h Selbststudium. Letzteres umfasst die Vor- und Nachbereitung der Lehrveranstaltungen, die Praktikums- und Prüfungsvorbereitungen.		

Daten:	ENSPEI. BA. Nr. / Prüfungs-Nr.: -	Stand: 22.04.2020 	Start: SoSe 2023
Modulname:	<b>Energiespeicher</b>		
(englisch):	Energy Storage		
Verantwortlich(e):	<a href="#">Kertzscher, Jana / Prof. Dr.-Ing.</a>		
Dozent(en):	<a href="#">Meyer, Bernd / Prof. Dr.-Ing.</a> <a href="#">Mertens, Florian / Prof. Dr.</a> <a href="#">Kertzscher, Jana / Prof. Dr.-Ing.</a> <a href="#">Krause, Hartmut / Prof. Dr.-Ing.</a> <a href="#">Fieback, Tobias / Prof. Dr. Ing.</a>		
Institut(e):	<a href="#">Institut für Energieverfahrenstechnik und Chemieingenieurwesen</a> <a href="#">Institut für Physikalische Chemie</a> <a href="#">Institut für Elektrotechnik</a> <a href="#">Institut für Wärmetechnik und Thermodynamik</a>		
Dauer:	1 Semester		
Qualifikationsziele / Kompetenzen:	<p>Die Studierenden kennen den Aufbau, die Funktionsweise und die Eigenschaften verschiedener Energiespeicher sowohl für stationäre als auch für Traktionsanwendungen. Sie können Aspekte der Sektorenkopplung und Bereitstellungstechnologien benennen und diese in die Energieversorgung einordnen. Die Ringvorlesung wird von einem Seminar begleitet. Hier vertiefen die Studierenden Ihre Kenntnisse über verschiedene elektrochemische Energiespeicher durch Demonstrationsexperimente. Dadurch werden sie in die Lage versetzt, die grundlegenden Reaktionsabläufe zu beschreiben und die dazu erforderlichen Reaktionsgleichungen anzugeben. Ausgehend davon können Sie die Energiespeicher hinsichtlich ihrer Parameter, wie beispielsweise Wirkungsgrad und Energiedichte vergleichen und technischen Anwendungen zuordnen.</p>		
Inhalte:	<ul style="list-style-type: none"> <li>• Einführung &amp; Überblick Energiespeicher</li> <li>• Überblick der Anforderungen und Speicherkonzepte für Traktionspeicher (Elektromobilität) und stationäre Speicher (regenerative Energieerzeugung)</li> <li>• mechanische Speicher (Schwungradspeicher, Druckluftspeicher, Pumpspeicherwerke)</li> <li>• elektrische und elektromagnetische Speicher (Doppelschichtkondensatoren, Magnetfelder)</li> <li>• elektrochemische Speicher (Li-Ionen Akkus)</li> <li>• Chemische Speicher (Energieträger, Speicher, Bereitstellungstechnologien und deren Einordnung in die Energieversorgung, Aspekte der Sektorenkopplung)</li> <li>• Thermische Speicher (Latentwärmespeicher, kapazitive ("sensible") Wärmespeicher)</li> <li>• Thermochemische Speicher (Adsorptionsspeicher)</li> </ul>		
Typische Fachliteratur:	Platzhalter - wird später noch befüllt		
Lehrformen:	S1 (SS): Vorlesung (2 SWS) S1 (SS): Seminar (2 SWS)		
Voraussetzungen für die Teilnahme:			
Turnus:	jährlich im Sommersemester		
Voraussetzungen für die Vergabe von Leistungspunkten:	Voraussetzung für die Vergabe von Leistungspunkten ist das Bestehen der Modulprüfung. Die Modulprüfung umfasst:		
Leistungspunkte:	AP: Schriftliche Ausarbeitung und Vortrag		
Note:	5		
Note:	Die Note ergibt sich entsprechend der Gewichtung (w) aus folgenden(r) Prüfungsleistung(en):		

	AP: Schriftliche Ausarbeitung und Vortrag [w: 1]
Arbeitsaufwand:	Der Zeitaufwand beträgt 150h und setzt sich zusammen aus 60h Präsenzzeit und 90h Selbststudium.




Daten:	EVT. BA. Nr. / Prüfungs-Nr.: -	Stand: 09.03.2020 	Start: SoSe 2023
Modulname:	<b>Energieverfahrenstechnik</b>		
(englisch):	Energy Process Engineering		
Verantwortlich(e):	<a href="#">Meyer, Bernd / Prof. Dr.-Ing.</a>		
Dozent(en):	<a href="#">Seifert, Peter / Dr.-Ing.</a> <a href="#">Krzack, Steffen / Dr.-Ing.</a> <a href="#">Herdegen, Volker / Dr.-Ing.</a>		
Institut(e):	<a href="#">Institut für Energieverfahrenstechnik und Chemieingenieurwesen</a> <a href="#">Institut für Thermische Verfahrenstechnik, Umweltverfahrenstechnik und</a> <a href="#">Naturstoffverfahrenstechnik</a>		
Dauer:	1 Semester		
Qualifikationsziele / Kompetenzen:	Die Studierenden können die nachwachsenden und fossilen Energierohstoffe, insbesondere deren Eigenschaften, Energiedichten, Einsatzformen sowie deren Gewinnung, Bereitstellung und Konversion benennen, beschreiben und bewerten. Sie erwerben allgemeine Kenntnisse zu Energiewandlung, -verbrauch und -kosten, Grundlagen der Bilanzierung und Betriebskontrolle von Verbrennungsprozessen sowie zur eigenständigen Lösung von Aufgabenstellungen auf dem Gebiet des effizienten Energieeinsatzes für Prozesse und Anlagen der Verfahrenstechnik. Die Studierenden werden mit den Prinzipien der Energieeinsparung vertraut gemacht und können diese auf einfache energiewirtschaftliche Aufgabenstellungen anwenden und entsprechende Beispielaufgaben lösen.		
Inhalte:	<p>Im Modul werden die fossilen und nachwachsenden Energierohstoffe vorgestellt und eine Bewertung dieser nach verschiedenen Kriterien diskutiert. Energiedichten, mögliche Veredlungsverfahren der einzelnen Rohstoffe (z. B. Holzpellets, Granulate, Erd- und Biogas etc.) und weitere wesentliche Eigenschaften werden erläutert sowie wirtschaftliche und ökologische Aspekte bei Einsatz und Konversion der verschiedenen Energierohstoffe behandelt.</p> <p>Darüber hinaus werden Kenntnisse zu Energiequalität, Energiewandlung und Wirkungsgraden, zu Energiebedarf und -kosten sowie zur Verbrennung von Energierohstoffen, zur Bilanzierung von Verbrennungsprozessen und zu Berechnungsvorschriften verbrennungstechnischer Kenngrößen einschließlich Flammentemperaturen vermittelt. Prinzipien eines effizienten Energieeinsatzes und die Möglichkeiten der Energieeinsparung bzw. Energierückgewinnung bei thermischen und chemischen Prozessen der Verfahrenstechnik werden behandelt. Dies umfasst vorrangig: Anwendung der Energieverlustanalyse, Abwärmenutzung (Vorwärmung von Verbrennungsluft, Brennstoff, Arbeitsgut, Abhitzedampferzeugung), Einspareffekte durch Brüdenkompression, Rauchgasrückführung, Sauerstoffanreicherung, Wärme-Kraft-Kopplung. Die theoretischen Kenntnisse werden in Rechenübungen an einfachen praktischen Aufgabenstellungen gefestigt.</p>		
Typische Fachliteratur:	<p>Internes Lehrmaterial zur LV;</p> <p>Pohl, Walter: Mineralische und Energie-Rohstoffe: Eine Einführung zur Entstehung und nachhaltigen Nutzung von Lagerstätten. Schweizerbart, Stuttgart, 2005. ISBN 3-510-65212-6;</p> <p>Push, G., Rischmüller, H. und Weggen, K.: Die Energierohstoffe Erdöl und Erdgas. Ernst, Berlin, 1995. ISBN 3-433-01532-5;</p> <p>Kausch, P. et al.: Energie und Rohstoffe - Gestaltung unserer nachhaltigen Zukunft. Spektrum, Heidelberg, 2011. ISBN 978-3-8274-2797-7;</p>		


	Hartmann, H.: Handbuch der Bioenergie-Kleinanlagen. Fachagentur Nachwachsende Rohstoffe, Gülzow, 2003. ISBN 3-00-011041-0; Döring, St.: Pellets als Energieträger. Springer, Berlin, Heidelberg, 2011. ISBN 978-3-642-01624-0; Baehr, H. D.: Thermodynamik: Grundlagen und technische Anwendungen, Springer Verlag, 2012. ISBN 978-3-6422-4160-4; Brandt, F.: Brennstoffe und Verbrennungsrechnung, Vulkan-Verlag, 1999. ISBN 978-3-8027-5801-0
Lehrformen:	S1 (SS): Energierohstoffe und -konversion / Vorlesung (2 SWS) S1 (SS): Industrielle Energieeffizienz / Vorlesung (2 SWS) S1 (SS): Industrielle Energieeffizienz / Übung (2 SWS)
Voraussetzungen für die Teilnahme:	<b>Empfohlen:</b> Kenntnisse der gymnasialen Oberstufe, solide Grundkenntnisse der anorganischen und organischen Chemie sowie der technischen und chemischen Thermodynamik.
Turnus:	jährlich im Sommersemester
Voraussetzungen für die Vergabe von Leistungspunkten:	Voraussetzung für die Vergabe von Leistungspunkten ist das Bestehen der Modulprüfung. Die Modulprüfung umfasst: KA*: Energierohstoffe und -konversion [90 min] KA*: Industrielle Energieeffizienz [180 min]  * Bei Modulen mit mehreren Prüfungsleistungen muss diese Prüfungsleistung bestanden bzw. mit mindestens "ausreichend" (4,0) bewertet sein.
Leistungspunkte:	8
Note:	Die Note ergibt sich entsprechend der Gewichtung (w) aus folgenden(r) Prüfungsleistung(en): KA*: Energierohstoffe und -konversion [w: 1] KA*: Industrielle Energieeffizienz [w: 2]  * Bei Modulen mit mehreren Prüfungsleistungen muss diese Prüfungsleistung bestanden bzw. mit mindestens "ausreichend" (4,0) bewertet sein.
Arbeitsaufwand:	Der Zeitaufwand beträgt 240h und setzt sich zusammen aus 90h Präsenzzeit und 150h Selbststudium. Letzteres umfasst die Vor- und Nachbereitung des Vorlesungsstoffes, die Vorbereitung auf die Übungen durch eigenständiges Lösen von Übungsaufgaben sowie die Vorbereitung auf die Klausurarbeit.

Daten:	ENWI. BA. Nr. 577 / Prüfungs-Nr.: 41301	Stand: 06.11.2015	Start: SoSe 2012
Modulname:	<b>Energiewirtschaft</b>		
(englisch):	Energy Industry and Economics		
Verantwortlich(e):	<a href="#">Krause, Hartmut / Prof. Dr.-Ing.</a>		
Dozent(en):	<a href="#">Wesolowski, Saskia / Dr.-Ing.</a>		
Institut(e):	<a href="#">Institut für Wärmetechnik und Thermodynamik</a>		
Dauer:	1 Semester		
Qualifikationsziele / Kompetenzen:	Es werden Übersichtskenntnisse zum Themenkomplex der Energiegewinnung, -umwandlung, -verteilung und -nutzung vermittelt. Neben den technischen werden auch betriebswirtschaftliche, ökologische, volkswirtschaftliche und soziale Aspekte behandelt. Ziel ist die Methoden und Begriffe der Energiewirtschaft sowie ein grundlegendes Verständnis über die komplexen Zusammenhänge zur Entwicklung des Energiemarktes und -politik zu vermitteln.		
Inhalte:	<ul style="list-style-type: none"> <li>• Methoden und Begriffe der Energiewirtschaft</li> <li>• Energiereserven und Ressourcen</li> <li>• Entwicklung des Energieverbrauches</li> <li>• Energieflussbild</li> <li>• Energiepolitik</li> <li>• Gesetzgebung</li> <li>• Energiemarkt und Mechanismen</li> <li>• Kosten/Wirtschaftlichkeitsbetrachtungen</li> <li>• Energieeinsparung</li> <li>• CO<sub>2</sub> und Klima</li> <li>• Ökobilanzen und kumulierter Energieverbrauch</li> <li>• Regenerative Energien</li> </ul>		
Typische Fachliteratur:	<p>Schiffer, H-W.: Energiemarkt Bundesrepublik Deutschland. Verlag TÜV Rheinland, Köln 2005.</p> <p>Dittmann, A. und Zschernig, J.: Energiewirtschaft. B.G. Teubner, Stuttgart 1998.</p> <p>Innovationsbeirat der Landesregierung von Baden-Württemberg und Wissenschaftlich-Technischer Beirat der Bayerischen Staatsregierung (Hrsg.): Zukunft der Energieversorgung. Springer Verlag, Berlin 2003.</p> <p>Hensing I.; Pfaffenberger, W.; Ströbele, W.: Energiewirtschaft: Einführung in Theorie und Politik, Verlag Oldenbourg, München 1998.</p>		
Lehrformen:	<p>S1 (SS): Vorlesung (2 SWS)</p> <p>S1 (SS): Übung (1 SWS)</p>		
Voraussetzungen für die Teilnahme:	<p><b>Empfohlen:</b></p> <p><a href="#">Wasserstoff- und Brennstoffzellentechnologien, 2011-07-27</a></p> <p><a href="#">Wind- und Wasserkraftanlagen/ Windenergienutzung, 2011-07-27</a></p> <p><a href="#">Dezentrale Kraft-Wärme-Kopplung, 2011-03-01</a></p>		
Turnus:	jährlich im Sommersemester		
Voraussetzungen für die Vergabe von Leistungspunkten:	Voraussetzung für die Vergabe von Leistungspunkten ist das Bestehen der Modulprüfung. Die Modulprüfung umfasst: MP/KA (KA bei 11 und mehr Teilnehmern) [MP mindestens 30 min / KA 90 min]		
Leistungspunkte:	4		
Note:	Die Note ergibt sich entsprechend der Gewichtung (w) aus folgenden(r) Prüfungsleistung(en): MP/KA [w: 1]		
Arbeitsaufwand:	Der Zeitaufwand beträgt 120h und setzt sich zusammen aus 45h Präsenzzeit und 75h Selbststudium. Letzteres umfasst die Vor- und Nachbereitung der Vorlesungen und Übungen sowie die Prüfungsvorbereitung.		

Daten:	EEW. BA. Nr. / Prüfungs-Nr.: -	Stand: 20.03.2020	Start: WiSe 2022
Modulname:	<b>Erneuerbare Energien und Wasserstoff</b>		
(englisch):	Renewable Energies and Hydrogen		
Verantwortlich(e):	<a href="#">Meyer, Bernd / Prof. Dr.-Ing.</a>		
Dozent(en):	<a href="#">Meyer, Bernd / Prof. Dr.-Ing.</a>		
Institut(e):	<a href="#">Institut für Energieverfahrenstechnik und Chemieingenieurwesen</a>		
Dauer:	1 Semester		
Qualifikationsziele / Kompetenzen:	Studierende sollen nach Absolvierung des Modules alle industriellen Technologien zur regenerativen Strom- und Wärmeerzeugung einschließlich der Bereitstellung und Nutzung von regenerativ erzeugtem Wasserstoff kennengelernt und verstanden haben, sodass sie auf fachspezifische Fragen kompetent und argumentativ antworten können. Dazu gehört die Einordnung/Rolle der erneuerbaren Energien in die heutige und zukünftige Energieversorgung sowie das Verständnis über Potenziale und Schwächen. Weiterhin wird auf die Wirtschaftlichkeit der Technologien eingegangen. Praktisches Wissen wird in drei Praktika und verschiedenen Exkursionen vermittelt.		
Inhalte:	Windkraft, Solarthermie, Photovoltaik, Geothermie, Wasserkraft, Biomasse, Speichertechnologien, Wasserstoffherzeugung, Nutzung von Wasserstoff als Brennstoff und Chemierohstoff, gesetzliche Rahmenbedingungen.		
Typische Fachliteratur:	Internes Lehrmaterial zur LV; Kaltschmitt, M.: Energie aus Biomasse Springer Verlag, 2001; Kaltschmitt, M.: Erneuerbare Energien, Springer Verlag, 2006		
Lehrformen:	S1 (WS): Erneuerbare Energien und Wasserstoffwirtschaft / Vorlesung (3 SWS) S1 (WS): Erneuerbare Energien und Wasserstoffwirtschaft - Praktika und Exkursionen / Praktikum (1 SWS)		
Voraussetzungen für die Teilnahme:	<b>Empfohlen:</b> Kenntnisse in naturwissenschaftlichen Grundlagenfächern		
Turnus:	jährlich im Wintersemester		
Voraussetzungen für die Vergabe von Leistungspunkten:	Voraussetzung für die Vergabe von Leistungspunkten ist das Bestehen der Modulprüfung. Die Modulprüfung umfasst: MP/KA: Erneuerbare Energien und Wasserstoffwirtschaft (KA bei 10 und mehr Teilnehmern) [MP mindestens 30 min / KA 90 min] PVL: Praktika und Teilnahme an mindestens einer Exkursion PVL müssen vor Prüfungsantritt erfüllt sein bzw. nachgewiesen werden.		
Leistungspunkte:	5		
Note:	Die Note ergibt sich entsprechend der Gewichtung (w) aus folgenden(r) Prüfungsleistung(en): MP/KA: Erneuerbare Energien und Wasserstoffwirtschaft [w: 1]		
Arbeitsaufwand:	Der Zeitaufwand beträgt 150h und setzt sich zusammen aus 60h Präsenzzeit und 90h Selbststudium. Letzteres umfasst die Vor- und Nachbereitung des Vorlesungsstoffes, die Vorbereitung auf die Praktika, das Erstellen der Protokolle sowie die Vorbereitung auf die Klausurarbeit.		

Daten:	FPRAENG. BA. Nr. / Prüfungs-Nr.: -	Stand: 09.03.2020 	Start: WiSe 2020
Modulname:	<b>Fachpraktikum Engineering</b>		
(englisch):	Engineering Internship		
Verantwortlich(e):	<a href="#">Alle Hochschullehrer der Fakultät für Maschinenbau, Verfahrens- und Energietechnik</a> <a href="#">Fieback, Tobias / Prof. Dr. Ing.</a>		
Dozent(en):			
Institut(e):	<a href="#">Fakultät für Maschinenbau, Verfahrens- und Energietechnik</a> <a href="#">Institut für Wärmetechnik und Thermodynamik</a>		
Dauer:	70 Tag(e)		
Qualifikationsziele / Kompetenzen:	Die Studierenden sollen erworbene Kenntnisse aus den Bachelormodulen des Studiums an einer zusammenhängenden ingenieurtypischen Aufgabenstellung anwenden. Sie sollen nachweisen, dass sie eine solche Aufgabe mit praxisnaher Anleitung lösen können. Die Studierenden sollen lernen, ihre Tätigkeit in die Arbeit eines Teams einzuordnen. Sie sollen Kommunikations- und Präsentationstechniken im Arbeitsumfeld anwenden, üben und vervollkommen.		
Inhalte:	<p>Das Fachpraktikum ist in einem technischen Betrieb, einer praxisnahen Forschungs- und Entwicklungseinrichtung oder in einem Forschungslabor durchzuführen. Ein Fachpraktikum in einer deutschen Hochschuleinrichtung ist nicht zulässig.</p> <p>Es umfasst ingenieurtypische Tätigkeiten (vorrangig Forschung, Entwicklung, Analyse) mit Bezug zum Maschinenbau, der Verfahrenstechnik und dem Chemieingenieurwesens, der Umwelttechnik, der Energietechnik oder der Technologie und Anwendung nichtmetallischer Werkstoffe unter Betreuung durch einen qualifizierten Mentor vor Ort.</p> <p>Bei der üblichen Koppelung mit der gleichzeitig beginnenden Bachelorarbeit müssen die vorgesehenen Tätigkeiten innerhalb des Fachpraktikums die Voraussetzung bieten, um daraus eine Aufgabenstellung für eine wissenschaftliche Vertiefung innerhalb der Bachelorarbeit herzuleiten. Der Prüfer der Bachelorarbeit prüft diese Voraussetzung vor Beginn des Praktikums. Die Aufgabenstellung für die Bachelorarbeit ist spätestens 4 Wochen nach Beginn des Fachpraktikums aktenkundig zu machen.</p> <p>Sind Fachpraktikum und Bachelorarbeit nicht miteinander gekoppelt, ist ein schriftlicher Praktikumsbericht anzufertigen.</p> <p>Einzelheiten der Durchführung des Fachpraktikums regelt die Praktikumsordnung.</p>		
Typische Fachliteratur:	Abhängig von gewählten Thema. Hinweise geben der Mentor bzw. der verantwortliche Prüfer.		
Lehrformen:	S1: Unterweisung, Coaching / Praktikum (14 Wo)		
Voraussetzungen für die Teilnahme:	<b>Obligatorisch:</b> - Abschluss aller Pflichtmodule des 1. bis 4. Fachsemesters - Abschluss des Grundpraktikums		
Turnus:	ständig		
Voraussetzungen für die Vergabe von Leistungspunkten:	<p>Voraussetzung für die Vergabe von Leistungspunkten ist das Bestehen der Modulprüfung. Die Modulprüfung umfasst:</p> <p>in Prüfungsvariante 1: AP: Positives Zeugnis der Praktikumseinrichtung oder</p> <p>in Prüfungsvariante 2: AP: Positives Zeugnis der Praktikumseinrichtung AP: Praktikumsbericht</p>		


	Prüfungsvariante 1 bei (üblicher) Koppelung von Bachelorarbeit und Fachpraktikum, Prüfungsvariante 2 bei getrennter Bearbeitung der Bachelorarbeit.
Leistungspunkte:	14
Note:	Das Modul wird nicht benotet. Die LP werden mit dem Bestehen der Prüfungsleistung(en) vergeben.
Arbeitsaufwand:	Der Zeitaufwand beträgt 420h. Dieser umfasst 70 Tage (14 Wochen) zusammenhängende Präsenzzeit in einer Praktikumseinrichtung.

Daten:	DEUTECH. BA. Nr. 076 / Prüfungs-Nr.: 70301	Stand: 26.08.2015 	Start: SoSe 2014
Modulname:	<b>Fachsprache Deutsch für Techniker</b>		
(englisch):	German for Engineers		
Verantwortlich(e):	<a href="#">Bellmann, Kerstin</a>		
Dozent(en):			
Institut(e):	<a href="#">Internationales Universitätszentrum</a>		
Dauer:	1 Semester		
Qualifikationsziele / Kompetenzen:	Die Teilnehmer werden mit der Fachsprache der Technik vertraut gemacht und erwerben die Fähigkeit, technische Originalliteratur verschiedenster Textsorten, Fachvorträge und dergleichen in deutscher Sprache zu verstehen und die mit dem Studium verbundenen sprachlich-kommunikativen Aufgaben zu bewältigen.		
Inhalte:	Profil der TU Bergakademie Freiberg; Grundlagen und Grundbegriffe Metallurgie und Schmelzen; Eisenwerkstoffe; Nichteisenmetalle; Grundlagen der Formtechnik; Übersicht über Gießverfahren; Maschinenelemente; Maschinenkunde; Betriebswirtschaftliche Aspekte bei der Produktion industrieller Erzeugnisse; Mitarbeiterführung		
Typische Fachliteratur:	Internes Lehrmaterial		
Lehrformen:	S1 (SS): Übung (4 SWS)		
Voraussetzungen für die Teilnahme:	<b>Obligatorisch:</b> Erfolgreich abgelegte DSH-Prüfung (mind. DSH-2) oder äquivalente Sprachkenntnisse (ggf. Einstufungstest)		
Turnus:	jährlich im Sommersemester		
Voraussetzungen für die Vergabe von Leistungspunkten:	Voraussetzung für die Vergabe von Leistungspunkten ist das Bestehen der Modulprüfung. Die Modulprüfung umfasst: KA [90 min] PVL: Erfolgreiche aktive Teilnahme an mind. 80% d. Unterrichts PVL müssen vor Prüfungsantritt erfüllt sein bzw. nachgewiesen werden.		
Leistungspunkte:	4		
Note:	Die Note ergibt sich entsprechend der Gewichtung (w) aus folgenden(r) Prüfungsleistung(en): KA [w: 1]		
Arbeitsaufwand:	Der Zeitaufwand beträgt 120h und setzt sich zusammen aus 60h Präsenzzeit und 60h Selbststudium. Letzteres umfasst die Vor- und Nachbereitung von Lehrveranstaltungen sowie die Vorbereitung auf die Klausur.		


Daten:	FEFEMT. BA. Nr. 548 / Prüfungs-Nr.: 41604	Stand: 13.02.2020 	Start: SoSe 2021
Modulname:	<b>Fertigungstechnik</b>		
(englisch):	Manufacturing		
Verantwortlich(e):	<a href="#">Zeidler, Henning / Prof. Dr.-Ing.</a>		
Dozent(en):	<a href="#">Zeidler, Henning / Prof. Dr.-Ing.</a>		
Institut(e):	<a href="#">Institut für Maschinenelemente, Konstruktion und Fertigung</a>		
Dauer:	1 Semester		
Qualifikationsziele / Kompetenzen:	Die Studierenden sind in der Lage, typische Fertigungsprozesse und -technik des Maschinenbaus zu erläutern sowie gemäß DIN einzuordnen. Sie können grundlegend geeignete Fertigungsprozesse anhand des Materials und der Geometrie des zu fertigenden Bauteils auswählen.		
Inhalte:	Grundlagen und typische Fertigungsverfahren und Verfahrenshauptgruppen (DIN 8580); Zusammenhang von konstruktiver Gestaltung, Werkstoff und Fertigungsverfahren als Grundlage für die Konstruktionstechnik; Aussagen zu wichtigen Werkstoffgruppen; Prozessentwurf und grundsätzliches Vorgehen für die Teilefertigung im Maschinen- und Fahrzeugbau an Beispielen; Grundlagen der geometrischen Fertigungsmesstechnik		
Typische Fachliteratur:	Awiszus, B., Bast, J., Dürr, H., Mayr, P. (Hrsg.): Grundlagen der Fertigungstechnik, 6. Aufl., Hanser Fachbuchverlag, Fachbuchverlag Leipzig, 2016, ISBN-13: 9783446447790 Spur, G. (Hrsg.): Handbuch Spanen, 2. neu bearb. Aufl., Hanser Fachbuchverlag 2014, ISBN-13: 9783446428263 Degner, W., Lutze, H., Smejkal, E.: Spanende Formung, 17. Aufl., Hanser Fachbuchverlag, 2015, ISBN-13: 9783446445444 Klocke, F., König, W.: Fertigungsverfahren Bd. 1-5, Springer, Berlin, VDI, ISBN-13: 9783540234586		
Lehrformen:	S1 (SS): Vorlesung (3 SWS) S1 (SS): Übung (2 SWS) S1 (SS): Praktikum (1 SWS)		
Voraussetzungen für die Teilnahme:	<b>Empfohlen:</b> Kenntnisse der gymnasialen Oberstufe		
Turnus:	jährlich im Sommersemester		
Voraussetzungen für die Vergabe von Leistungspunkten:	Voraussetzung für die Vergabe von Leistungspunkten ist das Bestehen der Modulprüfung. Die Modulprüfung umfasst: KA* [120 min] AP*: Belege der Übungen PVL: Praktikum PVL müssen vor Prüfungsantritt erfüllt sein bzw. nachgewiesen werden.  * Bei Modulen mit mehreren Prüfungsleistungen muss diese Prüfungsleistung bestanden bzw. mit mindestens "ausreichend" (4,0) bewertet sein.		
Leistungspunkte:	7		
Note:	Die Note ergibt sich entsprechend der Gewichtung (w) aus folgenden(r) Prüfungsleistung(en): KA* [w: 3] AP*: Belege der Übungen [w: 2]  * Bei Modulen mit mehreren Prüfungsleistungen muss diese Prüfungsleistung bestanden bzw. mit mindestens "ausreichend" (4,0) bewertet sein.		
Arbeitsaufwand:	Der Zeitaufwand beträgt 210h und setzt sich zusammen aus 90h Präsenzzeit und 120h Selbststudium. Letzteres umfasst die Vor- und		





Nachbereitung der Lehrveranstaltungen, das Bearbeiten von Aufgaben und Belegen zur Übung und die Prüfungsvorbereitung.

Daten:	FLUIEM. BA. Nr. 593 / Prüfungs-Nr.: 41805	Stand: 04.03.2020 	Start: WiSe 2020
Modulname:	<b>Fluidenergiemaschinen</b>		
(englisch):	Fluid Energy Machinery		
Verantwortlich(e):	<a href="#">Schwarze, Rüdiger / Prof. Dr.-Ing.</a>		
Dozent(en):	<a href="#">Schwarze, Rüdiger / Prof. Dr.-Ing.</a> <a href="#">Heinrich, Martin / Dr. Ing.</a>		
Institut(e):	<a href="#">Institut für Mechanik und Fluidodynamik</a>		
Dauer:	1 Semester		
Qualifikationsziele / Kompetenzen:	Studierende sollen verschiedene Typen und Bauarten von Fluidenergiemaschinen unterscheiden können. Sie sollen den idealen Energiewandlungsprozess in den Maschinen beschreiben können. Sie sollen die Güte realer Maschinen anhand charakteristischer Maschinenparameter bewerten können. Sie sollen einfache Anwendungen von Fluidenergiemaschinen analysieren und bewerten können.		
Inhalte:	<ul style="list-style-type: none"> <li>• Einführung in Fluidenergiemaschinen</li> <li>• Grundlagen der Strömungsmaschinen</li> <li>• Kreiselpumpen und Kreiselpverdichter</li> <li>• Grundlagen der Verdrängermaschinen</li> <li>• Hubkolbenpumpen und Hubkolbenverdichter</li> <li>• Rotationsmaschinen</li> </ul>		
Typische Fachliteratur:	W. Kalide, H. Sigloch: Energieumwandlung in Kraft- und Arbeitsmaschinen, Hanser Verlag K. Menny: Strömungsmaschinen, Teubner Verlag H. Sigloch: Strömungsmaschinen, Hanser Verlag W. Effler u. a.: Küttner Kolbenmaschinen, Vieweg+Teubner Verlag		
Lehrformen:	S1 (WS): Vorlesung (2 SWS) S1 (WS): Übung (1 SWS) S1 (WS): Praktikum (1 SWS)		
Voraussetzungen für die Teilnahme:	<b>Empfohlen:</b> <a href="#">Technische Thermodynamik II, 2016-07-04</a> <a href="#">Technische Thermodynamik I, 2020-03-04</a> <a href="#">Strömungsmechanik I, 2017-05-30</a>		
Turnus:	jährlich im Wintersemester		
Voraussetzungen für die Vergabe von Leistungspunkten:	Voraussetzung für die Vergabe von Leistungspunkten ist das Bestehen der Modulprüfung. Die Modulprüfung umfasst: KA [120 min] PVL: Testat zu allen Versuchen des Praktikums PVL müssen vor Prüfungsantritt erfüllt sein bzw. nachgewiesen werden.		
Leistungspunkte:	5		
Note:	Die Note ergibt sich entsprechend der Gewichtung (w) aus folgenden(r) Prüfungsleistung(en): KA [w: 1]		
Arbeitsaufwand:	Der Zeitaufwand beträgt 150h und setzt sich zusammen aus 60h Präsenzzeit und 90h Selbststudium. Letzteres umfasst die Vor- und Nachbereitung der Lehrveranstaltung, die Vorbereitung der Praktika, die selbständige Bearbeitung von Übungsaufgaben sowie die Vorbereitung auf die Klausurarbeit.		

Daten:	GASANLT. BA. Nr. 583 / Prüfungs-Nr.: 41402	Stand: 07.04.2017 	Start: SoSe 2017
Modulname:	<b>Gasanlagentechnik</b>		
(englisch):	Gas Plant Engineering		
Verantwortlich(e):	<a href="#">Krause, Hartmut / Prof. Dr.-Ing.</a>		
Dozent(en):	<a href="#">Krause, Hartmut / Prof. Dr.-Ing.</a>		
Institut(e):	<a href="#">Institut für Wärmetechnik und Thermodynamik</a>		
Dauer:	1 Semester		
Qualifikationsziele / Kompetenzen:	Studierende sollen in der Lage sein Aufbau und Funktionsweise von Komponenten der Gasversorgung zu verstehen. Im Ergebnis der Veranstaltung sollen sie die Befähigung haben zur selbständigen Analyse und Lösung von Aufgaben der Planung und des Einsatzes von Anlagen der öffentlichen Gasversorgung.		
Inhalte:	<p>Überblick über Aufbau und Funktion der Gasanlagen der öffentlichen Gasversorgungskette. Mit den Schwerpunkten:</p> <ul style="list-style-type: none"> <li>• Erdgasförderung, Gaserzeugung, Gasspeicherung,</li> <li>• Flüssig-Erdgas-Technologien (Verflüssigung, Verdampfung)</li> <li>• Gasaufbereitung, Gasmischanlagen</li> <li>• Verdichteranlagen</li> <li>• Fern- und Regionalleitungssysteme, kommunale Versorgungsnetze</li> <li>• Gasdruckregel- und Gasmessanlagen</li> <li>• Anlagen zur Odorierung von Gasen</li> <li>• Gasnetzanschluss Erneuerbarer Gase, Gaseinspeiseanlagen</li> <li>• Gasnetzanschluss für Verbraucher</li> <li>• Automatisierung von Gasnetzen, Dispatching, Smart Grid Technologien</li> </ul>		
Typische Fachliteratur:	<p>Hohmann e.a. Hrsg.: Handbuch der Gasversorgungstechnik, Deutscher Industrieverlag, München;  Mischner, Hrsg.: gas2energy.net – Systemplanerische Grundlagen der Gasversorgung, Deutscher Industrieverlag, München;  Cerbe, Hrsg.: Grundlagen der Gastechnik. Hanser Verlag, München;  Es sollte jeweils die letzte Auflage genutzt werden sowie die in der ersten Vorlesung angegebene, aktuelle Spezialliteratur.</p>		
Lehrformen:	S1 (SS): Vorlesung (3 SWS)		
Voraussetzungen für die Teilnahme:	<p><b>Empfohlen:</b>  <a href="#">Einführung in die Gastechnik, 2009-05-01</a>  Zzgl. der Empfohlenen Fächer aus der Veranstaltung "Einführung in die Gastechnik"</p>		
Turnus:	jährlich im Sommersemester		
Voraussetzungen für die Vergabe von Leistungspunkten:	Voraussetzung für die Vergabe von Leistungspunkten ist das Bestehen der Modulprüfung. Die Modulprüfung umfasst: MP/KA (KA bei 6 und mehr Teilnehmern) [MP mindestens 30 min / KA 90 min]		
Leistungspunkte:	5		
Note:	Die Note ergibt sich entsprechend der Gewichtung (w) aus folgenden(r) Prüfungsleistung(en): MP/KA [w: 1]		
Arbeitsaufwand:	Der Zeitaufwand beträgt 150h und setzt sich zusammen aus 45h Präsenzzeit und 105h Selbststudium. Letzteres umfasst das Nacharbeiten der Vorlesung, die Bearbeitung häuslicher Übungen und die Prüfungsvorbereitung.		

Daten:	GASGERT. BA. Nr. 584 / Prüfungs-Nr.: 41403	Stand: 25.01.2017 	Start: SoSe 2017
Modulname:	<b>Gasgerätetechnik - Technik der Gasverwendung</b>		
(englisch):	Technology of Gas Utilisations		
Verantwortlich(e):	<a href="#">Krause, Hartmut / Prof. Dr.-Ing.</a>		
Dozent(en):	<a href="#">Wesolowski, Saskia / Dr.-Ing.</a> <a href="#">Uhlig, Volker / Dr.-Ing.</a> <a href="#">Krause, Hartmut / Prof. Dr.-Ing.</a>		
Institut(e):	<a href="#">Institut für Wärmetechnik und Thermodynamik</a>		
Dauer:	1 Semester		
Qualifikationsziele / Kompetenzen:	In dieser Vorlesung werden vertiefte Kenntnisse zum Themenkomplex der Gasverwendung vermittelt. Dabei stehen technische Aspekte im Vordergrund, es werden aber auch betriebswirtschaftliche, ökologische und volkswirtschaftliche Gesichtspunkte im Zusammenhang mit den zentralen Fragestellungen in der Energiewirtschaft behandelt. Ziel ist die Vermittlung eines grundlegenden Verständnisses über die Funktionsweise ausgewählter Technologien der Gasverwendung. Die Studierenden sollen in der Lage sein, selbstständig Aufgaben im Bereich der Gasanwendung und Gasgerätetechnik zu bearbeiten und zu lösen.		
Inhalte:	<ul style="list-style-type: none"> <li>• Überblick über Aufbau und Funktion von gasbetriebenen Anlagen</li> <li>• Gaseinsatz in Haushalt und Gewerbe</li> <li>• Gaseinsatz in der Produktion</li> <li>• Gaseinsatz in Kraftwerken, Heizwerken, Heizkraftwerken und Industriekraftwerken</li> <li>• Erdgas als Rohstoff in der chemischen Industrie</li> <li>• Anforderungen des Umweltschutzes bei Einsatz von Erdgas</li> <li>• Technische Sicherheit beim Einsatz von Erdgas</li> </ul>		
Typische Fachliteratur:	Günter Cerbe: Grundlagen der Gastechnik, 8. Auflage 2016, sowie die in den Lehrveranstaltungen jeweils angegebene, aktuelle Spezialliteratur		
Lehrformen:	S1 (SS): Vorlesung (3 SWS)		
Voraussetzungen für die Teilnahme:	<b>Empfohlen:</b> <a href="#">Einführung in die Gastechnik, 2009-05-01</a>		
Turnus:	jährlich im Sommersemester		
Voraussetzungen für die Vergabe von Leistungspunkten:	Voraussetzung für die Vergabe von Leistungspunkten ist das Bestehen der Modulprüfung. Die Modulprüfung umfasst: MP/KA (KA bei 6 und mehr Teilnehmern) [90 min]		
Leistungspunkte:	5		
Note:	Die Note ergibt sich entsprechend der Gewichtung (w) aus folgenden(r) Prüfungsleistung(en): MP/KA [w: 1]		
Arbeitsaufwand:	Der Zeitaufwand beträgt 150h und setzt sich zusammen aus 45h Präsenzzeit und 105h Selbststudium. Letzteres umfasst das Nacharbeiten der Vorlesung und die Prüfungsvorbereitung.		


Daten:	GEKON. BA. Nr. / Prüfungs-Nr.: -	Stand: 30.03.2020 	Start: SoSe 2022
Modulname:	<b>Getriebekonstruktion</b>		
(englisch):	Design of Gear Boxes		
Verantwortlich(e):	<a href="#">Kröger, Matthias / Prof. Dr.</a>		
Dozent(en):	<a href="#">Kröger, Matthias / Prof. Dr.</a>		
Institut(e):	<a href="#">Institut für Maschinenelemente, Konstruktion und Fertigung</a>		
Dauer:	1 Semester		
Qualifikationsziele / Kompetenzen:	Die Studierenden sollen zur Analyse und Synthese von Getrieben unter Anwendung der Grundlagen der Technischen Mechanik und Werkstofftechnik befähigt sein.		
Inhalte:	<p>Es wird die Konstruktion und Auslegung von Zahnradgetriebe, Hüllgetriebe und Kupplungen sowie weiterer Maschinenelemente behandelt:</p> <ul style="list-style-type: none"> <li>• Zahnradgetriebe (Grundlagen, Verzahnungsgeometrie, Herstellung, Zahnkräfte, Zahnfußfestigkeit, Hertzscher Zahnkontakt, Getriebegestaltung, Planetengetriebe)</li> <li>• Riemen- und Kettengetriebe</li> <li>• Kupplungen</li> <li>• Gleitlagerung</li> <li>• Federung und Dämpfung</li> </ul>		
Typische Fachliteratur:	Roloff/Matek: Maschinenelemente, Decker: Maschinenelemente, Steinhilper/Sauer: Konstruktionselemente des Maschinenbaus 1 und 2		
Lehrformen:	S1 (SS): Vorlesung (4 SWS) S1 (SS): Übung (2 SWS)		
Voraussetzungen für die Teilnahme:	<b>Empfohlen:</b> <a href="#">Maschinen- und Apparatetelemente, 2017-05-19</a>		
Turnus:	jährlich im Sommersemester		
Voraussetzungen für die Vergabe von Leistungspunkten:	Voraussetzung für die Vergabe von Leistungspunkten ist das Bestehen der Modulprüfung. Die Modulprüfung umfasst: KA [180 min] PVL: Schriftliche Testate im Umfang von insgesamt 120 Minuten PVL: Konstruktionsbelege PVL müssen vor Prüfungsantritt erfüllt sein bzw. nachgewiesen werden.		
Leistungspunkte:	7		
Note:	Die Note ergibt sich entsprechend der Gewichtung (w) aus folgenden(r) Prüfungsleistung(en): KA [w: 1]		
Arbeitsaufwand:	Der Zeitaufwand beträgt 210h und setzt sich zusammen aus 90h Präsenzzeit und 120h Selbststudium. Letzteres umfasst die Bearbeitung der Konstruktionsbelege und die Prüfungsvorbereitung.		

Daten:	GLASTEC. BA. Nr. 774 / Prüfungs-Nr.: 40802	Stand: 22.09.2009 	Start: SoSe 2010
Modulname:	<b>Glastechnologie I</b>		
(englisch):	Glass Technology I		
Verantwortlich(e):	<a href="#">Hessenkemper, Heiko / Prof. Dr.-Ing. Kilo, Martin / PD Dr.</a>		
Dozent(en):	<a href="#">Hessenkemper, Heiko / Prof. Dr.-Ing. Kilo, Martin / PD Dr.</a>		
Institut(e):	<a href="#">Institut für Keramik, Glas- und Baustofftechnik</a>		
Dauer:	1 Semester		
Qualifikationsziele / Kompetenzen:	Den Studierenden sollen Kenntnisse über die Glastechnologie, über Rohstoffe und verschiedene Verfahren zur Glasherstellung vermittelt werden.		
Inhalte:	<ol style="list-style-type: none"> <li>1. Abriss der historischen Entwicklung, wirtschaftliche Bedeutung, physikalische Grundlagen der Glasherstellung</li> <li>2. Behälterglas: Rohstoffe und Gemenge; Probleme und Entwicklungen, Zusammensetzungen, Schmelze und Konditionierung: Feuerfestproblematik, Emissionsfragen und Umweltproblematik, physikalische Vorgänge, Brennstoffe, Schmelzaggregate, Prozessoptimierungen</li> <li>3. Formgebung: Prinzipien, Maschinentypen, Prozessbeschreibung und Optimierung, Fehlermöglichkeiten, thermische Aspekte, Sortierung, Qualitätssicherung und Kundenanforderungen</li> <li>4. Flachglas: Prozesse und Entwicklungen mit Schwerpunkt Floatglas, technologische Unterschiede zum Behälterglas, Floatkammer, Fehlermöglichkeiten</li> <li>5. Röhrenglas: Danner-, Vello-Verfahren, SiO<sub>2</sub>-Glasröhren, Herstellung von Glasfasern</li> <li>6. Andere Verfahren: Mundblasen, Schleudern, Einstufige Verfahren</li> <li>7. Neue Technologien: Sol-Gel, Glasveredlung, Spezialitäten</li> </ol>		
Typische Fachliteratur:	Schaeffer, H.: Allgemeine Technologie des Glases Nölle, G.: Technik der Glasherstellung Scholze, H.: Glas Jebsen-Marwedel, H.: Glastechnische Fabrikationsfehler, Springer Verlag Kitaigorodski, A. I.: Technologie des Glases Trier, W.: Glasschmelzöfen HVG-Fortbildungskurse und Fachausschussberichte TNO Glastechnologie Kurs		
Lehrformen:	S1 (SS): mit Elementen einer geführten Diskussion / Vorlesung (2 SWS) S1 (SS): Übung (2 SWS) S1 (SS): Praktikum (2 SWS)		
Voraussetzungen für die Teilnahme:	<b>Empfohlen:</b> Grundlagen Glas, Sinter- und Schmelztechnik, Spezielle Oxidische Systeme, Phasenlehre sind Voraussetzung		
Turnus:	jährlich im Sommersemester		
Voraussetzungen für die Vergabe von Leistungspunkten:	Voraussetzung für die Vergabe von Leistungspunkten ist das Bestehen der Modulprüfung. Die Modulprüfung umfasst: MP/KA (KA bei 10 und mehr Teilnehmern) [MP mindestens 45 min / KA 90 min] AP: Praktikum		
Leistungspunkte:	7		
Note:	Die Note ergibt sich entsprechend der Gewichtung (w) aus folgenden(r) Prüfungsleistung(en): MP/KA [w: 3]		


AP: Praktikum [w: 1]


Arbeitsaufwand:

Der Zeitaufwand beträgt 210h und setzt sich zusammen aus 90h Präsenzzeit und 120h Selbststudium.


Daten:	GROBZKL. BA. Nr. 565 / Prüfungs-Nr.: 42702	Stand: 10.07.2013 	Start: SoSe 2014
Modulname:	<b>Grobzerkleinerungsmaschinen</b>		
(englisch):	Crushers		
Verantwortlich(e):	<a href="#">Lieberwirth, Holger / Prof. Dr.-Ing.</a>		
Dozent(en):	<a href="#">Lieberwirth, Holger / Prof. Dr.-Ing.</a>		
Institut(e):	<a href="#">Institut für Aufbereitungsmaschinen</a>		
Dauer:	1 Semester		
Qualifikationsziele / Kompetenzen:	Die Studierenden werden befähigt zur Berechnung, Konstruktion und zum zielgerichteten Einsatz von Grobzerkleinerungsmaschinen.		
Inhalte:	Konstruktion und Auslegung von Brechern (z.B. von Backen-, Kegel-, Walzen-, Prall- und Hammerbrechern), Gestaltung von Brecherwerkzeugen.		
Typische Fachliteratur:	Höfl, K.: Zerkleinerungs- und Klassiermaschinen, Dt. Verlag für Grundstoffindustrie, Leipzig 1985 Schubert, H.: Aufbereitung fester mineralischer Rohstoffe, Bd. 1, Dt. Verlag f. Grundstoffindustrie, Leipzig 1973 Schubert, H.: Handbuch der Mechanischen Verfahrenstechnik, Bd. 1, WILEY-VCH-Verlag, Weinheim 2003		
Lehrformen:	S1 (SS): Vorlesung (3 SWS) S1 (SS): Übung (1 SWS) S1 (SS): Praktikum (1 SWS)		
Voraussetzungen für die Teilnahme:	<b>Empfohlen:</b> <a href="#">Technische Mechanik A - Statik, 2009-05-01</a> <a href="#">Technische Mechanik B - Festigkeitslehre, 2009-05-01</a> <a href="#">Technische Mechanik C - Dynamik, 2009-05-01</a> <a href="#">Werkstofftechnik, 2009-08-28</a> <a href="#">Höhere Mathematik für Ingenieure 1, 2009-05-27</a> <a href="#">Höhere Mathematik für Ingenieure 2, 2009-05-27</a> <a href="#">Konstruktionslehre, 2009-05-01</a> <a href="#">Physik für Ingenieure, 2009-08-18</a> <a href="#">Strömungsmechanik I, 2009-05-01</a> <a href="#">Strömungsmechanik II, 2009-05-01</a>		
Turnus:	jährlich im Sommersemester		
Voraussetzungen für die Vergabe von Leistungspunkten:	Voraussetzung für die Vergabe von Leistungspunkten ist das Bestehen der Modulprüfung. Die Modulprüfung umfasst: MP/KA (KA bei 11 und mehr Teilnehmern) [MP mindestens 60 min / KA 90 min] PVL: Mindestens 90% der Praktika und Übungen erfolgreich absolviert (Protokolle), davon eine konstruktive Übung PVL müssen vor Prüfungsantritt erfüllt sein bzw. nachgewiesen werden.		
Leistungspunkte:	6		
Note:	Die Note ergibt sich entsprechend der Gewichtung (w) aus folgenden(r) Prüfungsleistung(en): MP/KA [w: 1]		
Arbeitsaufwand:	Der Zeitaufwand beträgt 180h und setzt sich zusammen aus 75h Präsenzzeit und 105h Selbststudium. Letzteres umfasst die Vorbereitung und Bearbeitung der Übungen, Praktika und die Prüfungsvorbereitung.		




Daten:	GLBAUST. BA. Nr. 733 / Prüfungs-Nr.: 40701	Stand: 15.06.2017 	Start: SoSe 2010
Modulname:	<b>Grundlagen Baustoffe</b>		
(englisch):	Fundamentals of Building Materials		
Verantwortlich(e):	<a href="#">Bier, Thomas A. / Prof. Dr.-Ing.</a>		
Dozent(en):	<a href="#">Bier, Thomas A. / Prof. Dr.-Ing.</a>		
Institut(e):	<a href="#">Institut für Keramik, Glas- und Baustofftechnik</a>		
Dauer:	1 Semester		
Qualifikationsziele / Kompetenzen:	Die Studierenden werden sich Kenntnisse über natürliche und sekundäre Rohstoffe, ihre Rolle in Verfahren zur Baustoffherstellung sowie die wichtigsten technologischen und strukturellen Eigenschaften angeeignet haben. Erste praktische Arbeiten im Labor (Herstellen von Mörtelproben) erlauben den Studierenden eine Übertragung theoretischer Lehrinhalte auf praktische Anwendungen.		
Inhalte:	<ul style="list-style-type: none"> <li>• Rohstoffe für anorganische Materialien</li> <li>• Vorkommen und geologische Entstehung</li> <li>• Sekundäre Rohstoffe, Ökobilanz</li> <li>• Überblick organischer Rohstoffe und Brennstoffe</li> <li>• Klassifizierung und Eigenschaften von Baustoffgruppen</li> <li>• Grundlagen der Herstellung von Baustoffen</li> <li>• Grundlagen der Anwendung von Baustoffen</li> <li>• Praktikum</li> </ul>		
Typische Fachliteratur:	Stark, J und Wicht, B.: Zement - Kalk - spezielle Bindemittel Locher, F.W.: Zement Grundlagen der Herstellung und Verwendung		
Lehrformen:	S1 (SS): Vorlesung (2 SWS) S1 (SS): Übung (1 SWS) S1 (SS): Praktikum (1 SWS)		
Voraussetzungen für die Teilnahme:	<b>Empfohlen:</b> Grundlegende Kenntnisse in Mechanik, Mineralogie, Chemie, Physik		
Turnus:	jährlich im Sommersemester		
Voraussetzungen für die Vergabe von Leistungspunkten:	Voraussetzung für die Vergabe von Leistungspunkten ist das Bestehen der Modulprüfung. Die Modulprüfung umfasst: MP/KA (KA bei 10 und mehr Teilnehmern) [MP mindestens 30 min / KA 90 min] Der Prüfungsmodus wird zu Beginn des Semesters festgelegt.		
Leistungspunkte:	5		
Note:	Die Note ergibt sich entsprechend der Gewichtung (w) aus folgenden(r) Prüfungsleistung(en): MP/KA [w: 1]		
Arbeitsaufwand:	Der Zeitaufwand beträgt 150h und setzt sich zusammen aus 60h Präsenzzeit und 90h Selbststudium.		


Daten:	BCMIK. BA. Nr. 149 / Prüfungs-Nr.: 21001	Stand: 29.08.2019 	Start: SoSe 2010
Modulname:	<b>Grundlagen der Biochemie und Mikrobiologie</b>		
(englisch):	Fundamentals of Biochemistry and Microbiology		
Verantwortlich(e):	<a href="#">Schlömman, Michael / Prof. Dr.</a>		
Dozent(en):	<a href="#">Schlömman, Michael / Prof. Dr.</a>		
Institut(e):	<a href="#">Institut für Biowissenschaften</a>		
Dauer:	1 Semester		
Qualifikationsziele / Kompetenzen:	Die Studierenden sollen die wichtigsten Klassen von Biomolekülen und die grundlegenden Prozesse in der Zelle verstanden haben. Sie sollen wichtige Methoden zur Untersuchung von Biomolekülen und Mikroorganismen kennen, einen Überblick über die Typen mikrobiellen Energiestoffwechsels haben und daraus die Bedeutung von Mikroorganismen in verschiedenen Umweltkompartimenten ableiten können. Können einfache Methoden der Mikrobiologie unter Anleitung anwenden, den Verlauf und die Ergebnisse der Versuche nachvollziehbar dokumentieren.		
Inhalte:	<ul style="list-style-type: none"> <li>• Bau von eukaryotischer und prokaryotischer Zelle</li> <li>• Struktur und Funktion von Biomolekülen: Kohlenhydrate, Lipide, Aminosäuren, Proteine, Nucleotide, Nucleinsäuren, Elektrophorese, DNA-Replikation, Schädigung und Reparatur von DNA, DNA-Rekombination und -Übertragung, Transkription, Prozessierung von RNA, Translation, Protein-Targeting</li> <li>• Anreicherung, Isolierung sowie klassische und phylogenetische Klassifizierung und Identifizierung von Mikroorganismen</li> <li>• Wachstum von Mikroorganismen, steriles Arbeiten</li> <li>• Prinzipien des Energiestoffwechsels</li> <li>• Aerobe Energiegewinnung am Beispiel des Kohlenhydrat-Abbaus</li> <li>• Gärungen und Prinzipien des Abbaus anderer Naturstoffe;</li> <li>• Photosynthese und CO<sub>2</sub>-Fixierung</li> <li>• Mikroorganismen im N-, S- und Fe-Kreislauf</li> </ul>		
Typische Fachliteratur:	D. Nelson, M. Cox: Lehninger Biochemie, Springer; J. M. Berg, J. L. Tymoczko, L. Stryer: Biochemie, Spektrum Akademischer Verlag; H. R. Horton, L. A. Moran, K. G. Scrimgeour, M. D. Perry, J. D. Rawn: Biochemie, Pearson Studium; M. T. Madigan, J. M. Martinko: Brock Mikrobiologie, Pearson Studium H. Cypionka: Grundlagen der Mikrobiologie, Springer; K. Munk: Mikrobiologie, Spektrum Akademischer Verlag; G. Fuchs: Allgemeine Mikrobiologie, Thieme.		
Lehrformen:	S1 (SS): Vorlesung (3 SWS) S1 (SS): Übung (1 SWS) S1 (SS): Praktikum (1 d)		
Voraussetzungen für die Teilnahme:	<b>Empfohlen:</b> <a href="#">Allgemeine, Anorganische und Organische Chemie, 2009-09-02</a> Biologie-Kenntnisse der gymnasialen Oberstufe		
Turnus:	jährlich im Sommersemester		
Voraussetzungen für die Vergabe von Leistungspunkten:	Voraussetzung für die Vergabe von Leistungspunkten ist das Bestehen der Modulprüfung. Die Modulprüfung umfasst: KA [90 min] PVL: Praktikum einschließlich Protokolle PVL: Kurzprüfungen zu den Praktika [10 min] PVL müssen vor Prüfungsantritt erfüllt sein bzw. nachgewiesen werden.		
Leistungspunkte:	6		
Note:	Die Note ergibt sich entsprechend der Gewichtung (w) aus folgenden(r) Prüfungsleistung(en): KA [w: 1]		


Arbeitsaufwand:	Der Zeitaufwand beträgt 180h und setzt sich zusammen aus 68h Präsenzzeit und 112h Selbststudium. Letzteres umfasst sowohl die Vor- und Nachbereitung der Lehrveranstaltungen anhand von Übungsfragen, als auch die Vorbereitung auf die Klausurarbeit.
-----------------	--

Daten:	GRULBWL. BA. Nr. 110 / Prüfungs-Nr.: 61303	Stand: 02.06.2009 	Start: SoSe 2010
Modulname:	<b>Grundlagen der BWL</b>		
(englisch):	Fundamentals of Business Administration		
Verantwortlich(e):	<a href="#">Höck, Michael / Prof. Dr.</a>		
Dozent(en):	<a href="#">Höck, Michael / Prof. Dr.</a>		
Institut(e):	<a href="#">Professur Allgemeine BWL, mit dem Schwerpunkt Industriebetriebslehre / Produktionswirtschaft und Log</a>		
Dauer:	1 Semester		
Qualifikationsziele / Kompetenzen:	Die Studierenden gewinnen einen Überblick über die Ziele, Inhalte, Funktionen, Instrumente und deren Wechselbeziehungen zur Führung eines Unternehmens.		
Inhalte:	Die Veranstaltung zeichnet sich durch ausgewählte Aspekte der Führung eines Unternehmens wie z. B. Produktion, Unternehmensführung, Marketing, Personal, Organisation und Finanzierung aus, die eine überblicksartige Einführung in die managementorientierte BWL gegeben. Die theoretischen Inhalte werden durch Praxisbeispiele untersetzt.		
Typische Fachliteratur:	Thommen, J.-P.; Achleitner, A.-K.: Allgemeine Betriebswirtschaftslehre. Umfassende Einführung aus managementorientierter Sicht, Wiesbaden, Gabler (aktuelle Ausgabe)		
Lehrformen:	S1 (SS): Vorlesung (2 SWS) S1 (SS): Übung (2 SWS)		
Voraussetzungen für die Teilnahme:	<b>Empfohlen:</b> Keine		
Turnus:	jährlich im Sommersemester		
Voraussetzungen für die Vergabe von Leistungspunkten:	Voraussetzung für die Vergabe von Leistungspunkten ist das Bestehen der Modulprüfung. Die Modulprüfung umfasst: KA [90 min]		
Leistungspunkte:	6		
Note:	Die Note ergibt sich entsprechend der Gewichtung (w) aus folgenden(r) Prüfungsleistung(en): KA [w: 1]		
Arbeitsaufwand:	Der Zeitaufwand beträgt 180h und setzt sich zusammen aus 60h Präsenzzeit und 120h Selbststudium. Letzteres umfasst die Vor- und Nachbereitung von Vorlesungen und Übungen sowie die Vorbereitung auf die Klausurarbeit.		


Daten:	MVT3. BA. Nr. 563 / Prüfungs-Nr.: 40301	Stand: 06.04.2020 	Start: SoSe 2022
Modulname:	<b>Grundlagen der Mechanischen Verfahrenstechnik</b>		
(englisch):	Fundamentals of Mechanical Process Engineering		
Verantwortlich(e):	<a href="#">Peuker, Urs Alexander / Prof. Dr.-Ing.</a>		
Dozent(en):	<a href="#">Mütze, Thomas / Dr.-Ing.</a> <a href="#">Peuker, Urs Alexander / Prof. Dr.-Ing.</a>		
Institut(e):	<a href="#">Institut für Mechanische Verfahrenstechnik und Aufbereitungstechnik</a>		
Dauer:	1 Semester		
Qualifikationsziele / Kompetenzen:	Die Studierenden werden befähigt, die Prozesse der Mechanischen Verfahrenstechnik unter Nutzung der Mikroprozesse der Verfahrenstechnik zu analysieren und zu verstehen. Sie erhalten einen grundlegenden Überblick über die Mikroprozesse der Mechanischen Verfahrenstechnik und sie können dieses Wissen zur quantitativen Beschreibung technischer Fragestellungen anwenden.		
Inhalte:	<p>Eigenschaftsfunktion eines Partikelsystems als Betrag des dispersen Zustands zu den Materialeigenschaften.</p> <p>Beschreibung der Partikelgrößenverteilung (PGV), d.h. Verteilungsfunktionen, charakteristische Kennwerte der PGV, mathematische Approximationsfunktionen, Umrechnung von PGV, Misch- und Klassiervorgänge,</p> <p>Bewegung von Einzelpartikeln in ruhenden und bewegten Fluiden, d.h. Widerstandsgesetze, stationäre und beschleunigte Sinkgeschwindigkeit, Konzentrationseinfluss auf Partikelbewegung,</p> <p>Partikelschüttungen und Porenströmung, Porosität in Partikelsystemen, Widerstandsgesetze der laminaren und turbulenten Durchströmung, Wirbelschichten, Fluidisationsverhalten, Schüttguteigenschaften</p> <p>Partikel-Wechselwirkungen, d.h. Wechselwirkungen Partikel-Partikel und Partikel-Wand in gasförmiger und flüssiger (wässriger) Phase, v.-d.-Waals-Kräfte, elektrostatische Kräfte, kapillare Kräfte, DLVO-Theorie, Auswirkungen auf Materialgesetze.</p> <p>Zerkleinerung, d.h. Partikelbruch, Beanspruchungsarten, Bruch- und Materialgesetze, Prozessfunktion der Zerkleinerung</p> <p>Erläuterung der Anwendung der Mikroprozesse an ausgewählten Prozess- und Apparatebeispielen, bspw. Gasreinigung, Mühlen, Wirbelschichtanlagen, Filtrationsanlagen, Zentrifugen u.a..</p>		
Typische Fachliteratur:	<ul style="list-style-type: none"> <li>• Mechanische Verfahrenstechnik, Deutscher Verlag für Grundstoffindustrie, Leipzig 1990</li> <li>• Handbuch der Mechanischen Verfahrenstechnik (Herausgeber: H. Schubert), Wiley-VCH 2002</li> <li>• Stieß, M., Mechanische Verfahrenstechnik Bd. 1 und 2, Springer Verlag, Berlin 2008, 1997</li> </ul>		
Lehrformen:	S1 (SS): Vorlesung (3 SWS) S1 (SS): Übung (2 SWS)		
Voraussetzungen für die Teilnahme:	<b>Empfohlen:</b> Kenntnisse aus den Modulen Mathematik für Ingenieure, Experimentalphysik, Strömungsmechanik		
Turnus:	jährlich im Sommersemester		
Voraussetzungen für die Vergabe von Leistungspunkten:	Voraussetzung für die Vergabe von Leistungspunkten ist das Bestehen der Modulprüfung. Die Modulprüfung umfasst: KA [120 min]		
Leistungspunkte:	6		
Note:	Die Note ergibt sich entsprechend der Gewichtung (w) aus folgenden(r) Prüfungsleistung(en):		

	KA [w: 1]
Arbeitsaufwand:	Der Zeitaufwand beträgt 180h und setzt sich zusammen aus 75h Präsenzzeit und 105h Selbststudium. Letzteres umfasst die Vor- und Nachbereitung der Lehrveranstaltung die Prüfungsvorbereitung.


Daten:	GLPHI. BA. Nr. / Prüfungs-Nr.: -	Stand: 31.03.2020 	Start: WiSe 2020
Modulname:	<b>Grundlagen der Physik für Engineering</b>		
(englisch):	Introduction to Physics for Engineering		
Verantwortlich(e):	<a href="#">Heitmann, Johannes / Prof. Dr.</a>		
Dozent(en):	<a href="#">Heitmann, Johannes / Prof. Dr.</a>		
Institut(e):	<a href="#">Institut für Angewandte Physik</a>		
Dauer:	1 Semester		
Qualifikationsziele / Kompetenzen:	Die Studierenden sollen die physikalische Grundlagen erlernen, mit dem Ziel, Vorgänge analytisch zu erfassen und adäquat zu beschreiben.		
Inhalte:	Schwingungen und Wellen sowie Elektrizität und Magnetismus		
Typische Fachliteratur:	Experimentalphysik für Ingenieure		
Lehrformen:	S1 (WS): Vorlesung (2 SWS) S1 (WS): Übung (1 SWS) S1 (WS): Praktikum (2 SWS)		
Voraussetzungen für die Teilnahme:	<b>Empfohlen:</b> Kenntnisse Mathematik entsprechend gymnasialer Oberstufe; Abiturkenntnisse Physik (min. Grundkurs); Wurde Physik im Abitur abgewählt, soll stattdessen das zweisemestrige Modul "Physik für Ingenieure" (8 LP) belegt werden		
Turnus:	jährlich im Wintersemester		
Voraussetzungen für die Vergabe von Leistungspunkten:	Voraussetzung für die Vergabe von Leistungspunkten ist das Bestehen der Modulprüfung. Die Modulprüfung umfasst: KA [120 min] PVL: Praktikum PVL müssen vor Prüfungsantritt erfüllt sein bzw. nachgewiesen werden.		
Leistungspunkte:	5		
Note:	Die Note ergibt sich entsprechend der Gewichtung (w) aus folgenden(r) Prüfungsleistung(en): KA [w: 1]		
Arbeitsaufwand:	Der Zeitaufwand beträgt 150h und setzt sich zusammen aus 75h Präsenzzeit und 75h Selbststudium. Letzteres umfasst die Vor- und Nachbereitung der Lehrveranstaltung sowie die Prüfungsvorbereitung.		

Daten:	GREAKT. BA. Nr. 603 / Prüfungs-Nr.: 43201	Stand: 05.10.2015 	Start: WiSe 2009
Modulname:	<b>Grundlagen der Reaktionstechnik</b>		
(englisch):	Fundamentals of Reaction Engineering		
Verantwortlich(e):	<a href="#">Kureti, Sven / Prof. Dr. rer. nat</a>		
Dozent(en):	<a href="#">Kureti, Sven / Prof. Dr. rer. nat</a>		
Institut(e):	<a href="#">Institut für Energieverfahrenstechnik und Chemieingenieurwesen</a>		
Dauer:	1 Semester		
Qualifikationsziele / Kompetenzen:	Die Studierenden können die theoretischen Grundlagen für den Betrieb von Chemiereaktoren beschreiben und in Bezug zur Auslegung solcher Reaktoren setzen. Sie sind in der Lage, ausgewählte chemische Reaktionen und Reaktoren unter idealisierten Bedingungen zu modellieren und zu berechnen.		
Inhalte:	Definitionen, Geschwindigkeitsgesetze für einfache und komplexe Reaktionen, Verweilzeitverhalten und Berechnung idealer und nicht-idealer Reaktoren mit Berücksichtigung von Rückvermischung, Toträumen, Kurzschlussströmen, Ansätze zur Berechnung von heterogenen Reaktoren.		
Typische Fachliteratur:	E. Fitzer, W. Fritz: Technische Chemie, Springer-Verlag 1989 M. Baerns, H. Hoffmann, A. Renken: Chemische Reaktionstechnik, VCH Verlag, 1999; J. Hagen: Chemische Reaktionstechnik, VCH Verlag 1993		
Lehrformen:	S1 (WS): Vorlesung (2 SWS) S1 (WS): Übung (1 SWS)		
Voraussetzungen für die Teilnahme:	<b>Empfohlen:</b> Grundlagenkenntnisse in den Fächern Chemie, Physik, Mathematik.		
Turnus:	jährlich im Wintersemester		
Voraussetzungen für die Vergabe von Leistungspunkten:	Voraussetzung für die Vergabe von Leistungspunkten ist das Bestehen der Modulprüfung. Die Modulprüfung umfasst: KA [90 min]		
Leistungspunkte:	4		
Note:	Die Note ergibt sich entsprechend der Gewichtung (w) aus folgenden(r) Prüfungsleistung(en): KA [w: 1]		
Arbeitsaufwand:	Der Zeitaufwand beträgt 120h und setzt sich zusammen aus 45h Präsenzzeit und 75h Selbststudium. Letzteres umfasst die Vor- und Nachbereitung der LV und die Prüfungsvorbereitung.		




Daten:	GLGLAS. BA. Nr. 731 / Prüfungs-Nr.: 40801	Stand: 06.06.2017 	Start: WiSe 2017
Modulname:	<b>Grundlagen Glas</b>		
(englisch):	Fundamentals of Glass		
Verantwortlich(e):	<a href="#">Hessenkemper, Heiko / Prof. Dr.-Ing. Kilo, Martin / PD Dr.</a>		
Dozent(en):	<a href="#">Hessenkemper, Heiko / Prof. Dr.-Ing. Kilo, Martin / PD Dr.</a>		
Institut(e):	<a href="#">Institut für Keramik, Glas- und Baustofftechnik</a>		
Dauer:	1 Semester		
Qualifikationsziele / Kompetenzen:	Den Studierenden sollen Kenntnisse über die Grundlagen des Werkstoffes Glas, d.h. Struktur, Eigenschaften und Anwendungen von Gläsern vermittelt werden.		
Inhalte:	<p>1. Struktur und Definition: Strukturmodelle, thermodynamische Betrachtung, Keimbildung, Kristallisation, Entmischung, spezielle Glasstrukturen</p> <p>2. Eigenschaften der Gläser: Viskosität, Relaxation, Dichte, Wärmedehnung, mechanische Eigenschaften, thermische Eigenschaften, chemische Beständigkeit, Oberflächenspannung, Berechnung und Abhängigkeiten der Eigenschaftswerte</p> <p>3. Überblick zur Anwendung von Glas</p>		
Typische Fachliteratur:	Schaeffer, H.: Allgemeine Technologie des Glases Nölle, G.: Technik der Glasherstellung Scholze, H.: Glas		
Lehrformen:	S1 (WS): Vorlesung (2 SWS) S1 (WS): Übung (1 SWS) S1 (WS): Praktikum (1 SWS)		
Voraussetzungen für die Teilnahme:	<b>Empfohlen:</b> <a href="#">Physik für Ingenieure, 2009-08-18</a> Physikalische Chemie, Anorganische Chemie		
Turnus:	jährlich im Wintersemester		
Voraussetzungen für die Vergabe von Leistungspunkten:	Voraussetzung für die Vergabe von Leistungspunkten ist das Bestehen der Modulprüfung. Die Modulprüfung umfasst: KA [90 min] PVL: Praktikum PVL müssen vor Prüfungsantritt erfüllt sein bzw. nachgewiesen werden.		
Leistungspunkte:	5		
Note:	Die Note ergibt sich entsprechend der Gewichtung (w) aus folgenden(r) Prüfungsleistung(en): KA [w: 1]		
Arbeitsaufwand:	Der Zeitaufwand beträgt 150h und setzt sich zusammen aus 60h Präsenzzeit und 90h Selbststudium.		


Daten:	GLKERAM. BA. Nr. 732 / Prüfungs-Nr.: 40903	Stand: 06.06.2017 	Start: SoSe 2018
Modulname:	<b>Grundlagen Keramik</b>		
(englisch):	Fundamentals of Ceramics		
Verantwortlich(e):	<a href="#">Aneziris, Christos G. / Prof. Dr.-Ing.</a>		
Dozent(en):	<a href="#">Aneziris, Christos G. / Prof. Dr.-Ing.</a>		
Institut(e):	<a href="#">Institut für Keramik, Glas- und Baustofftechnik</a>		
Dauer:	1 Semester		
Qualifikationsziele / Kompetenzen:	Rohstoffe, Struktur und Gefüge von keramischen Werkstoffen, Werkstoffcharakterisierung, Verständnis von Eigenschaften und Behandlungsverfahren von keramischen Werkstoffen		
Inhalte:	<ol style="list-style-type: none"> <li>1. Einteilung, Grundbegriffe, Klassifizierung, Marktzahlen</li> <li>2. Kristallchemie, Packungen, Koordinationszahlen, Gitterstrukturen, Gitterstörungen, Versetzungen, Bindungsarten</li> <li>3. Korngrenzen, Grenzflächen, Diffusion, Benetzung</li> <li>4. Gefüge, Dichte, spezifische Oberfläche, Charakterisierung keramischer Pulver</li> <li>5. Sinterung</li> <li>6. Allg. Rohstoffe, Ton/Tonsilikate</li> <li>7. Quarz/Quarzrohstoffe</li> <li>8. Feldspat</li> <li>9. Mechanische Eigenschaften bei RT und HAT und Korrelation mit Bindungsarten</li> <li>10. Thermische Eigenschaften, Thermoschockverhalten</li> <li>11. Ü1: Berechnung theoretische Dichte und Festigkeit Ü2: Bildungs- und Zersetzungsenthalpie Ü3: Statistische Weibull-Auswertung</li> <li>12. Wärmetransportverhalten</li> <li>13. Elektrische, Optische Eigenschaften</li> <li>14. Formgebung, Zusammenfassung, Diskussion</li> <li>15. Exkursion</li> </ol>		
Typische Fachliteratur:	Kingery, W.D. u. a.: Introduction to Ceramics Salmang, H. und Scholze, H.: Keramik		
Lehrformen:	S1 (SS): Vorlesung (2 SWS) S1 (SS): Übung (1 SWS) S1 (SS): Praktikum (1 d)		
Voraussetzungen für die Teilnahme:	<b>Empfohlen:</b> Vorkenntnisse der gymnasialen Oberstufe in Chemie und Physik		
Turnus:	jährlich im Sommersemester		
Voraussetzungen für die Vergabe von Leistungspunkten:	Voraussetzung für die Vergabe von Leistungspunkten ist das Bestehen der Modulprüfung. Die Modulprüfung umfasst: MP/KA (KA bei 10 und mehr Teilnehmern) [MP mindestens 60 min / KA 120 min] PVL: Erfolgreiche Teilnahme am Praktikum PVL müssen vor Prüfungsantritt erfüllt sein bzw. nachgewiesen werden.		
Leistungspunkte:	5		
Note:	Die Note ergibt sich entsprechend der Gewichtung (w) aus folgenden(r) Prüfungsleistung(en): MP/KA [w: 1]		
Arbeitsaufwand:	Der Zeitaufwand beträgt 150h und setzt sich zusammen aus 53h Präsenzzeit und 97h Selbststudium. Letzteres umfasst die Vor- und Nachbereitung der Lehrveranstaltungen und die Prüfungsvorbereitung.		


Daten:	HOEFEST. BA. Nr. 587 / Prüfungs-Nr.: -	Stand: 14.04.2020 	Start: WiSe 2020
Modulname:	<b>Höhere Festigkeitslehre</b>		
(englisch):	Advanced Strength of Materials (Elasticity)		
Verantwortlich(e):	<a href="#">Kiefer, Björn / Prof. PhD.</a>		
Dozent(en):	<a href="#">Hütter, Geralf / Dr. Ing.</a> <a href="#">Kiefer, Björn / Prof. PhD.</a> <a href="#">Roth, Stephan / Dr. Ing.</a>		
Institut(e):	<a href="#">Institut für Mechanik und Fluidodynamik</a>		
Dauer:	1 Semester		
Qualifikationsziele / Kompetenzen:	Die Studierenden verstehen die theoretischen Grundlagen der mechanischen Modellbildung im Rahmen der geometrisch und physikalisch linearen Elastizitätstheorie auf Basis partieller Differentialgleichungen. Sie können dieses Wissen auf die Auslegung komplexer Tragwerke und Bauteile anwenden und z. B. deren Festigkeit unter dem Einfluss von Geometrie und mehrachsiger Beanspruchungszustände analysieren und bewerten. Diese Kompetenzen bilden zudem die Grundlage für die Fähigkeit numerische Lösungsverfahren, die in anderen Lehrveranstaltungen vermittelt werden, zu verifizieren.		
Inhalte:	<ul style="list-style-type: none"> <li>• Grundlagen der Elastizitätstheorie</li> <li>• mehrachsiger Spannungs- und Verzerrungszustand</li> <li>• Torsion beliebiger Querschnitte</li> <li>• Plattentheorie</li> <li>• Biegetheorie der Kreiszylinderschale</li> <li>• Variationsprinzip der Elastizitätstheorie</li> </ul>		
Typische Fachliteratur:	Becker, Gross: "Mechanik elastischer Körper und Strukturen", Springer-Verlag, Berlin, Heidelberg, New York, 2002 Kreißig, Benedix: "Höhere Technische Mechanik", Springer-Verlag Wien, 2002		
Lehrformen:	S1 (WS): Vorlesung (2 SWS) S1 (WS): Übung (2 SWS)		
Voraussetzungen für die Teilnahme:	<b>Empfohlen:</b> <a href="#">Technische Mechanik A - Statik, 2020-03-04</a> <a href="#">Technische Mechanik B - Festigkeitslehre I, 2020-03-04</a> <a href="#">Technische Mechanik B - Festigkeitslehre II, 2020-03-04</a>		
Turnus:	jährlich im Wintersemester		
Voraussetzungen für die Vergabe von Leistungspunkten:	Voraussetzung für die Vergabe von Leistungspunkten ist das Bestehen der Modulprüfung. Die Modulprüfung umfasst: KA [120 min]		
Leistungspunkte:	5		
Note:	Die Note ergibt sich entsprechend der Gewichtung (w) aus folgenden(r) Prüfungsleistung(en): KA [w: 1]		
Arbeitsaufwand:	Der Zeitaufwand beträgt 150h und setzt sich zusammen aus 60h Präsenzzeit und 90h Selbststudium. Aufgrund der Komplexität des Stoffes ist der Anteil an eigenverantwortlicher Arbeit, bestehend aus der Vor- und Nachbereitung der Vorlesungen und Übungen, besonders hoch.		

Daten:	IPRO. BA. Nr. / Prüfungs-Nr.: -	Stand: 26.03.2020	Start: SoSe 2020
Modulname:	<b>Ingenieurwissenschaften Projekt</b>		
(englisch):	Engineering Project		
Verantwortlich(e):	<a href="#">Alle Hochschullehrer der Fakultät für Maschinenbau, Verfahrens- und Energietechnik</a> <a href="#">Fuhrmann, Sindy / Jun.-Prof. Dr.-Ing.</a>		
Dozent(en):	<a href="#">Alle Hochschullehrer der Fakultät für Maschinenbau, Verfahrens- und Energietechnik</a>		
Institut(e):	<a href="#">Fakultät für Maschinenbau, Verfahrens- und Energietechnik</a> <a href="#">Institut für Keramik, Glas- und Baustofftechnik</a>		
Dauer:	1 Semester		
Qualifikationsziele / Kompetenzen:	Die Studierenden kennen verschiedene Ingenieurdisziplinen und dafür typische Problemstellungen und können diese vergleichen und bewerten. Sie kennen ingenieurgemäße Arbeitstechniken des Zitierens, der Literatur- und Patentrecherche, des Projektmanagements und der Erstellung von Gliederungen und können diese anwenden. Die Studierenden können eine Aufgabenstellung im Team lösen.		
Inhalte:	grundlegende ingenieurgemäße Arbeitstechniken des Zitierens, der Literaturrecherche und des studentischen Projektmanagements Funktionsweisen typischer Prozesse jeder Ingenieurdisziplin, typische Berechnungsmethoden Erstellung einer schriftlichen Gruppenarbeit unter Betreuung eines wissenschaftlichen Mitarbeiters		
Typische Fachliteratur:	Abhängig vom gewählten Thema. Hinweise gibt der verantwortliche Prüfer bzw. Betreuer.		
Lehrformen:	S1 (SS): Vorlesung (1 SWS) S1 (SS): Seminar (2 SWS)		
Voraussetzungen für die Teilnahme:			
Turnus:	jährlich im Sommersemester		
Voraussetzungen für die Vergabe von Leistungspunkten:	Voraussetzung für die Vergabe von Leistungspunkten ist das Bestehen der Modulprüfung. Die Modulprüfung umfasst: AP: Beleg (Bearbeitungsdauer 6 Wochen) mit Präsentation (Gruppenarbeit) [30 min] PVL: Kurzttests PVL müssen vor Prüfungsantritt erfüllt sein bzw. nachgewiesen werden.		
Leistungspunkte:	5		
Note:	Die Note ergibt sich entsprechend der Gewichtung (w) aus folgenden(r) Prüfungsleistung(en): AP: Beleg (Bearbeitungsdauer 6 Wochen) mit Präsentation (Gruppenarbeit) [w: 1]		
Arbeitsaufwand:	Der Zeitaufwand beträgt 150h und setzt sich zusammen aus 45h Präsenzzeit und 105h Selbststudium. Letzteres umfasst die Vor- und Nachbereitung der Lehrveranstaltung und die Erstellung des Beleges.		


Daten:	KERAMTC. BA. Nr. 772 / Prüfungs-Nr.: 40905	Stand: 22.09.2009 	Start: SoSe 2010
Modulname:	<b>Keramische Technologie</b>		
(englisch):	Ceramic Technology		
Verantwortlich(e):	<a href="#">Aneziris, Christos G. / Prof. Dr.-Ing.</a>		
Dozent(en):	<a href="#">Aneziris, Christos G. / Prof. Dr.-Ing.</a>		
Institut(e):	<a href="#">Institut für Keramik, Glas- und Baustofftechnik</a>		
Dauer:	1 Semester		
Qualifikationsziele / Kompetenzen:	Der Student lernt die keramische Technologie von der Rohstoff- und Masseaufbereitung über Formgebungsverfahren bis hin zu den Brenntechniken kennen und verstehen. In Übungen und Praktika wird das Wissen vertieft und angewandt.		
Inhalte:	Herstellungsrouten der keramischen Technologie und Rohstoffe; Rheologie und Rheometrie; Kolloidchemie (Schwerpunkt IEP); Pulveraufbereitung, Masseaufbereitung (Schwerpunkt Binder); Formenbau, Schlickergussformgebung; Druckguss, Elektrophorese; Ü1: Giessen; Ü2: Biokeramik; Foliengießen; Bildsame Formgebung, Grundlagen; Isolatorenfertigung; Ü3: Dieselußfilter; Drehformgebung, Quetschen; Ü4: Filterherstellung; Spritzgießen, Warmgießen; Siebdrucktechnik; Granulieren; Pressformgebung, CIP, C-CIP, Rückdehnung; Trocknung, Verfahrenstechnik, Feuchte-Gradienten, Mikrowellen, Gefriertrocknung; Sinterung/ Reaktionsbrand/ Schmelzgegossene Erzeugnisse/ HIP/ Brenntechnik; Einmal-/ Schnellbrandtechnologie; Grün-/Weiß-/Endbearbeitung/Beschichtung; Flamm-spritztechnologie; Kohlenstoffgebundene Werkstoffe; Ü6: CC- Werkstoffe, Harzsysteme; Exkursion; Sol-Gel-Casting; Glasur- und Dekortechnologie; Direct Coagulation Casting, Self-Freedom Fabrication		
Typische Fachliteratur:	Kingery, W. D. u. a.: Introduction to Ceramics; Salmang, H. und Scholze, H.: Keramik; Reed, J.: Introduction to the Principles of Ceramic Processing		
Lehrformen:	S1 (SS): Vorlesung (2 SWS) S1 (SS): Übung (2 SWS) S1 (SS): Praktikum (2 SWS)		
Voraussetzungen für die Teilnahme:	<b>Empfohlen:</b> Werkstoffkunde, Grundlagen Keramik, Phasendiagramme, Sinter- und Schmelzprozesse		
Turnus:	jährlich im Sommersemester		
Voraussetzungen für die Vergabe von Leistungspunkten:	Voraussetzung für die Vergabe von Leistungspunkten ist das Bestehen der Modulprüfung. Die Modulprüfung umfasst: KA [120 min] AP: Praktikum		
Leistungspunkte:	7		
Note:	Die Note ergibt sich entsprechend der Gewichtung (w) aus folgenden(r) Prüfungsleistung(en): KA [w: 3] AP: Praktikum [w: 1]		
Arbeitsaufwand:	Der Zeitaufwand beträgt 210h und setzt sich zusammen aus 90h Präsenzzeit und 120h Selbststudium.		


Daten:	KLAMISCH. BA. Nr. 1012 / Prüfungs-Nr.: 42701	Stand: 10.07.2013	Start: WiSe 2013
Modulname:	<b>Klassier- und Mischmaschinen</b>		
(englisch):	Screening, Classifying and Blending Machines		
Verantwortlich(e):	<a href="#">Lieberwirth, Holger / Prof. Dr.-Ing.</a>		
Dozent(en):	<a href="#">Lieberwirth, Holger / Prof. Dr.-Ing.</a>		
Institut(e):	<a href="#">Institut für Aufbereitungsmaschinen</a>		
Dauer:	1 Semester		
Qualifikationsziele / Kompetenzen:	Die Studierenden werden befähigt zur Berechnung, Konstruktion und zum zielgerichteten Einsatz von Misch- und Klassiermaschinen.		
Inhalte:	Konstruktion und Auslegung von Mischern (z.B. mechanische Mischer, pneumatische Mischer, Flüssigkeitsmischer, Mischbetten) und Klassiermaschinen (z.B. statische Siebe, Schwingsiebe, Spannwellensiebe, Trommelsiebe).		
Typische Fachliteratur:	Schubert, H.: Handbuch der Mechanischen Verfahrenstechnik, Bd. 1+2, WILEY-VCH-Verlag, Weinheim 2003; Pietsch, W.: Agglomeration Processes, WILEY-VCH-Verlag GmbH, Weinheim 2002; Weinekötter, R.; Gericke, H.: Mischen von Feststoffen, Springer Verl. Berlin, 1995; Höfl, K.: Zerkleinerungs- und Klassiermaschinen, Dt. Verlag für Grundstoffindustrie, Leipzig 1985; Schubert, H.: Aufbereitung fester mineralischer Rohstoffe, Bd. 1, Dt. Verlag f. Grundstoffindustrie, Leipzig 1973		
Lehrformen:	S1 (WS): Vorlesung (2 SWS) S1 (WS): Übung (1 SWS) S1 (WS): Praktikum (1 SWS)		
Voraussetzungen für die Teilnahme:	<b>Empfohlen:</b> <a href="#">Technische Mechanik A - Statik, 2009-05-01</a> <a href="#">Technische Mechanik B - Festigkeitslehre, 2009-05-01</a> <a href="#">Technische Mechanik C - Dynamik, 2009-05-01</a> <a href="#">Werkstofftechnik, 2009-08-28</a> <a href="#">Höhere Mathematik für Ingenieure 1, 2009-05-27</a> <a href="#">Höhere Mathematik für Ingenieure 2, 2009-05-27</a> <a href="#">Konstruktionslehre, 2009-05-01</a> <a href="#">Mechanische Verfahrenstechnik, 2012-05-04</a> <a href="#">Physik für Ingenieure, 2009-08-18</a> <a href="#">Strömungsmechanik I, 2009-05-01</a> <a href="#">Strömungsmechanik II, 2009-05-01</a>		
Turnus:	jährlich im Wintersemester		
Voraussetzungen für die Vergabe von Leistungspunkten:	Voraussetzung für die Vergabe von Leistungspunkten ist das Bestehen der Modulprüfung. Die Modulprüfung umfasst: MP/KA (KA bei 11 und mehr Teilnehmern) [MP mindestens 60 min / KA 90 min] PVL: Absolvierung von mind. 90% der Praktika und Übungen (Protokolle), davon 1 konstruktive Übung PVL müssen vor Prüfungsantritt erfüllt sein bzw. nachgewiesen werden.		
Leistungspunkte:	5		
Note:	Die Note ergibt sich entsprechend der Gewichtung (w) aus folgenden(r) Prüfungsleistung(en): MP/KA [w: 1]		
Arbeitsaufwand:	Der Zeitaufwand beträgt 150h und setzt sich zusammen aus 60h Präsenzzeit und 90h Selbststudium. Letzteres umfasst die Vorbereitung und Bearbeitung der Übungen, Praktika und die Prüfungsvorbereitung.		


Daten:	PRAKET. BA. Nr. / Prüfungs-Nr.: -	Stand: 09.04.2020 	Start: SoSe 2022
Modulname:	<b>Komplexpraktikum Elektrotechnik</b>		
(englisch):	Complex Internship Electrical Engineering		
Verantwortlich(e):	<a href="#">Kertzscher, Jana / Prof. Dr.-Ing.</a>		
Dozent(en):	<a href="#">Kertzscher, Jana / Prof. Dr.-Ing.</a>		
Institut(e):	<a href="#">Institut für Elektrotechnik</a>		
Dauer:	1 Semester		
Qualifikationsziele / Kompetenzen:	Das Praktikum befähigt die Studierenden experimentelle Untersuchungen zu verschiedenen elektrotechnischen Fragestellungen durchzuführen. Dabei erlernen sie sowohl den fachgerechten Aufbau von Messschaltungen, den Umgang mit elektrischen Betriebsmitteln als auch mit diversen Messgeräten (Oszillator, Strom- und Spannungswandler, Strommessung über Shunts, Multimeter). Sie werden befähigt derartige Experimente selbstständig vorzubereiten, durchzuführen, auszuwerten und die Ergebnisse zu diskutieren. Die Studierenden beherrschen die Erstellung eines Versuchsprotokolls.		
Inhalte:	<ul style="list-style-type: none"> <li>• Grundlagen der experimentellen Arbeit eines Ingenieurs</li> <li>• Magnetischer Kreis</li> <li>• Elektrische Messtechnik</li> <li>• Leistungsmessung</li> <li>• Drehstromnetz</li> <li>• Schaltvorgänge mit Induktivitäten und Kapazitäten</li> </ul>		
Typische Fachliteratur:	M. Albach: Elektrotechnik, Pearson Verlag T. Mühl: Einführung in die elektrische Messtechnik		
Lehrformen:	S1 (SS): Vorlesung (1 SWS) S1 (SS): Seminar (1 SWS) S1 (SS): Praktikum (2 SWS)		
Voraussetzungen für die Teilnahme:	<b>Obligatorisch:</b> <a href="#">Einführung in die Elektrotechnik, 2020-03-30</a>		
Turnus:	jedes Semester		
Voraussetzungen für die Vergabe von Leistungspunkten:	Voraussetzung für die Vergabe von Leistungspunkten ist das Bestehen der Modulprüfung. Die Modulprüfung umfasst: AP: Praktikumsversuche		
Leistungspunkte:	4		
Note:	Die Note ergibt sich entsprechend der Gewichtung (w) aus folgenden(r) Prüfungsleistung(en): AP: Praktikumsversuche [w: 1]		
Arbeitsaufwand:	Der Zeitaufwand beträgt 120h und setzt sich zusammen aus 60h Präsenzzeit und 60h Selbststudium.		


Daten:	KPGBM. BA. Nr. 3320 / Prüfungs-Nr.: 41509	Stand: 28.04.2020 	Start: SoSe 2021
Modulname:	<b>Komponenten von Gewinnungs- und Baumaschinen</b>		
(englisch):	Components of Mining and Construction Machinery		
Verantwortlich(e):	<a href="#">Sobczyk, Martin / Prof. Dr. Ing.</a>		
Dozent(en):	<a href="#">Schumacher, Lothar / Dr.-Ing.</a>		
Institut(e):	<a href="#">Institut für Maschinenbau</a>		
Dauer:	1 Semester		
Qualifikationsziele / Kompetenzen:	Vermittlung von Kenntnissen und Fähigkeiten zur Entwicklung von Komponenten für Maschinen zur Gewinnung und den Transport mineralischer Rohstoffe über- und untertage.		
Inhalte:	Einführung/Überblick zu den Gewinnungs- und Baumaschinen; Fahrwerke (Ketten, Reifen), Tribologische Beanspruchung von Abbau- und Gewinnungswerkzeugen; Optimierung der Gewinnungskosten; Grabkräfte; Leistungsberechnung; Hydraulikkomponenten an Baumaschinen; Getriebe; Fahrerkabine (Schwingungsverhalten, Crash); Überlastschutz; Bedüsungssysteme; Bremssysteme; Seile und Ketten.		
Typische Fachliteratur:	G. Kunze et. al: Baumaschinen; W. Eymmer et. al.: Grundlagen der Erdbewegung; G. Kuhnert: Minimierung der spezifischen Gewinnungskosten bei der maschinellen Gesteinszerstörung durch Optimierung der Maschinengröße; R. Plinninger: Klassifizierung und Prognose von Werkzeugverschleiß bei konventionellen Gebirgslösungsverfahren im Festgestein; R. Heinrich: Untersuchungen zur Abrasivität von Böden als verschleißbestimmender Kennwert; Hüster: Leistungsberechnung von Baumaschinen		
Lehrformen:	S1 (SS): Vorlesung (2 SWS) S1 (SS): Übung (1 SWS)		
Voraussetzungen für die Teilnahme:	<b>Empfohlen:</b> <a href="#">Maschinen- und Apparateelemente, 2017-05-19</a>		
Turnus:	jährlich im Sommersemester		
Voraussetzungen für die Vergabe von Leistungspunkten:	Voraussetzung für die Vergabe von Leistungspunkten ist das Bestehen der Modulprüfung. Die Modulprüfung umfasst: KA [90 min] PVL: Konzeptstudie PVL müssen vor Prüfungsantritt erfüllt sein bzw. nachgewiesen werden.		
Leistungspunkte:	4		
Note:	Die Note ergibt sich entsprechend der Gewichtung (w) aus folgenden(r) Prüfungsleistung(en): KA [w: 1]		
Arbeitsaufwand:	Der Zeitaufwand beträgt 120h und setzt sich zusammen aus 45h Präsenzzeit und 75h Selbststudium. Letzteres umfasst die Anfertigung der Konzeptstudie und die Prüfungsvorbereitung.		





Daten:	KonGB. BA. Nr. 3415 / Prüfungs-Nr.: 35301	Stand: 01.05.2011 	Start: WiSe 2011
Modulname:	<b>Konstruktion von Gewinnungs- und Baumaschinen</b>		
(englisch):	Construction of Mining and Construction Machinery		
Verantwortlich(e):	<a href="#">Schumacher, Lothar / Dr.-Ing.</a>		
Dozent(en):	<a href="#">Schumacher, Lothar / Dr.-Ing.</a>		
Institut(e):	<a href="#">Institut für Maschinenbau</a>		
Dauer:	1 Semester		
Qualifikationsziele / Kompetenzen:	Vermittlung von Kenntnissen und Fähigkeiten zur Entwicklung und zum Einsatz von Maschinen für die Gewinnung und den Transport mineralischer Rohstoffe über- und untertage.		
Inhalte:	<ul style="list-style-type: none"> <li>• Überblick zur Rohstoffgewinnung aus über- und untertägigen Lagerstätten</li> <li>• Leistungsabschätzung als Dimensionierungsgrundlage</li> <li>• Standbagger</li> <li>• Fahrbagger</li> <li>• Transportfahrzeuge</li> <li>• Bandanlagen</li> <li>• Ketten-kratzerförderer</li> <li>• Walzenlader</li> <li>• Kohlenhobel</li> <li>• Teilschnittmaschinen</li> <li>• Gesteinsbohrtechnik</li> <li>• Bodenverdichtungstechnik</li> <li>• Betonbereitungs-anlagen</li> <li>• Straßenbaumaschinen</li> <li>• Surfaceminer</li> <li>• Hebetchnik</li> <li>• Massen- und Volumendurchsätze in Arbeitskettten</li> </ul>		
Typische Fachliteratur:	Wirtschaftsverein Bergbau e.V.: Das Bergbauhandbuch; W. Schwarte: Druckluftbetriebene Baugeräte; G. Kunze et. al: Baumaschinen; W. Eymer et. al.: Grundlagen der Erdbewegung; Hüster: Leistungsberechnung von Baumaschinen		
Lehrformen:	S1 (WS): Vorlesung (2 SWS) S1 (WS): Übung (2 SWS)		
Voraussetzungen für die Teilnahme:	<b>Empfohlen:</b> <a href="#">Konstruktionslehre, 2009-05-01</a> <a href="#">Maschinen- und Apparateelemente, 2009-05-01</a>		
Turnus:	jährlich im Wintersemester		
Voraussetzungen für die Vergabe von Leistungspunkten:	Voraussetzung für die Vergabe von Leistungspunkten ist das Bestehen der Modulprüfung. Die Modulprüfung umfasst: KA [90 min]		
Leistungspunkte:	5		
Note:	Die Note ergibt sich entsprechend der Gewichtung (w) aus folgenden(r) Prüfungsleistung(en): KA [w: 1]		
Arbeitsaufwand:	Der Zeitaufwand beträgt 150h und setzt sich zusammen aus 60h Präsenzzeit und 90h Selbststudium.		


Daten:	LABWTA. BA. Nr. 581 / Prüfungs-Nr.: -	Stand: 10.02.2017 	Start: SoSe 2017
Modulname:	<b>Labor Wärmetechnische Anlagen</b>		
(englisch):	Lab Course High Temperature Plants		
Verantwortlich(e):	<a href="#">Krause, Hartmut / Prof. Dr.-Ing.</a>		
Dozent(en):	<a href="#">Uhlig, Volker / Dr.-Ing.</a>		
Institut(e):	<a href="#">Institut für Wärmetechnik und Thermodynamik</a>		
Dauer:	1 Semester		
Qualifikationsziele / Kompetenzen:	<p>Fähigkeiten und Fertigkeiten</p> <ul style="list-style-type: none"> <li>• im zweckmäßigen Einsatz von Mess- und Untersuchungsmethoden in der Wärmetechnik</li> <li>• im Umgang mit Komponenten wärmetechnischer Anlagen</li> </ul>		
Inhalte:	<ul style="list-style-type: none"> <li>• Demonstrationen und Versuche zu Messtechnik für Temperaturen, Gaszusammensetzungen u. ä.</li> <li>• Verbrennung und Brennkammern</li> <li>• Öfen mit direkter Brennstoffbeheizung</li> <li>• Schutzgasöfen</li> <li>• Wärmeüberträger</li> <li>• Wärmedämmung</li> <li>• Brennstoffzellensysteme einschließlich Gasaufbereitung</li> </ul>		
Typische Fachliteratur:	<p>Pfeifer, H., Nacke, B., Beneke, F. (Hrsg.): Praxishandbuch Thermoprozesstechnik. Band I. Essen:Vulkan-Verlag 2010  Pfeifer, Nacke, Beneke: Praxishandbuch Thermoprozesstechnik, Band II, Vulkan-Verlag, 2. Auflage oder neuer  Specht: Wärme- und Stoffübertragung in der Thermoprozesstechnik, Vulkan-Verlag, neueste Auflage  D. Körtvélyessy, L. Körtvélyessy: Thermoelement Praxis, Grundlagen   Anwendungen   Praxisanleitungen, Vulkan-Verlag, neueste Auflage</p>		
Lehrformen:	S1 (SS): Übung (2 SWS) S1 (SS): Praktikum (2 SWS)		
Voraussetzungen für die Teilnahme:	<b>Empfohlen:</b> <a href="#">Technische Thermodynamik II, 2009-10-08</a> <a href="#">Technische Thermodynamik I, 2009-05-01</a> <a href="#">Wärme- und Stoffübertragung, 2009-05-01</a> <a href="#">Wärmetechnische Prozessgestaltung und Wärmetechnische Berechnungen, 2011-03-01</a>		
Turnus:	jährlich im Sommersemester		
Voraussetzungen für die Vergabe von Leistungspunkten:	Voraussetzung für die Vergabe von Leistungspunkten ist das Bestehen der Modulprüfung. Die Modulprüfung umfasst: AP: Praktikumsberichte oder Testate		
Leistungspunkte:	5		
Note:	Die Note ergibt sich entsprechend der Gewichtung (w) aus folgenden(r) Prüfungsleistung(en): AP: Praktikumsberichte oder Testate [w: 1]		
Arbeitsaufwand:	Der Zeitaufwand beträgt 150h und setzt sich zusammen aus 60h Präsenzzeit und 90h Selbststudium. Letzteres umfasst die Vor- und Nachbereitung der Übungen und Praktika sowie die Anfertigung von Praktikumsberichten.		

Daten:	LBAU. MA. Nr. 3028 / Prüfungs-Nr.: 41506	Stand: 01.04.2011 	Start: SoSe 2011
Modulname:	<b>Leichtbau</b>		
(englisch):	Lightweight Construction		
Verantwortlich(e):	<a href="#">Kröger, Matthias / Prof. Dr.</a>		
Dozent(en):	<a href="#">Kröger, Matthias / Prof. Dr.</a>		
Institut(e):	<a href="#">Institut für Maschinenelemente, Konstruktion und Fertigung</a>		
Dauer:	1 Semester		
Qualifikationsziele / Kompetenzen:	Die Studierenden sollen in der Lage sein, Leichtbaukonzepte zu erstellen und zu beurteilen, Leichtbaukomponenten zu dimensionieren und Crashstrukturen von Fahrzeugen zu entwickeln.		
Inhalte:	Die Konzeption und Auslegung von Leichtbaustrukturen wird systematisch erarbeitet: Kenngrößen des Leichtbaus, Leichtbauprinzipie, experimentelle Untersuchung von Leichtbaustrukturen sowie die Auslegung von Crashstrukturen. Die einzelnen Methoden und Auslegungsverfahren werden an Beispielen des Fahrzeugbaus und der Maschinenelemente vertieft.		
Typische Fachliteratur:	B. Klein: Leichtbaukonstruktionen. Viewegs Fachbücher der Technik, 7.Auflage 2007; J. Wiedemann: Leichtbau I. Elemente, Springer, 2. Auflage 1996.		
Lehrformen:	S1 (SS): Vorlesung (2 SWS) S1 (SS): Übung (1 SWS)		
Voraussetzungen für die Teilnahme:	<b>Empfohlen:</b> <a href="#">Konstruktionslehre, 2009-05-01</a> Grundlagen der Mechanik		
Turnus:	jährlich im Sommersemester		
Voraussetzungen für die Vergabe von Leistungspunkten:	Voraussetzung für die Vergabe von Leistungspunkten ist das Bestehen der Modulprüfung. Die Modulprüfung umfasst: MP/KA (KA bei 40 und mehr Teilnehmern) [MP mindestens 20 min / KA 90 min]		
Leistungspunkte:	4		
Note:	Die Note ergibt sich entsprechend der Gewichtung (w) aus folgenden(r) Prüfungsleistung(en): MP/KA [w: 1]		
Arbeitsaufwand:	Der Zeitaufwand beträgt 120h und setzt sich zusammen aus 45h Präsenzzeit und 75h Selbststudium. Letzteres umfasst die Vor- und Nachbereitung der Vorlesung und Übung sowie die Prüfungsvorbereitung.		

Daten:	MAE. BA. Nr. 022 / Prüfungs-Nr.: 41501	Stand: 19.05.2017 	Start: WiSe 2009
Modulname:	<b>Maschinen- und Apparateelemente</b>		
(englisch):	Components of Machines and Apparatures		
Verantwortlich(e):	<a href="#">Kröger, Matthias / Prof. Dr.</a>		
Dozent(en):	<a href="#">Kröger, Matthias / Prof. Dr.</a>		
Institut(e):	<a href="#">Institut für Maschinenelemente, Konstruktion und Fertigung</a>		
Dauer:	1 Semester		
Qualifikationsziele / Kompetenzen:	Die Studierenden sollen zur Analyse und Synthese einfacher Konstruktionen und der Auslegung der Maschinen- und Apparateelemente befähigt sein.		
Inhalte:	<p>Behandlung der Grundlagen des Festigkeitsnachweises sowie des Aufbaus und der Wirkungsweise elementarer Maschinen- und Apparateelemente:</p> <ul style="list-style-type: none"> <li>• Methodik der Festigkeitsberechnung</li> <li>• Arten und zeitlicher Verlauf der Nennspannungen</li> <li>• Stoff-, form- und kraftschlüssige Verbindungen</li> <li>• Gewinde</li> <li>• Kupplungen</li> <li>• Dichtungen</li> <li>• Wälzlager</li> <li>• Zahn- und Hüllgetriebe</li> <li>• Federn</li> <li>• Behälter und Armaturen</li> </ul>		
Typische Fachliteratur:	Köhler/Rögnitz: Maschinenteile 1 und 2, Decker: Maschinenelemente, Steinhilper/Sauer: Konstruktionselemente des Maschinenbaus 1 und 2		
Lehrformen:	S1 (WS): Vorlesung (2 SWS) S1 (WS): Übung (2 SWS)		
Voraussetzungen für die Teilnahme:	<b>Empfohlen:</b> <a href="#">Technische Mechanik, 2009-05-01</a>		
Turnus:	jährlich im Wintersemester		
Voraussetzungen für die Vergabe von Leistungspunkten:	Voraussetzung für die Vergabe von Leistungspunkten ist das Bestehen der Modulprüfung. Die Modulprüfung umfasst: KA [180 min] PVL: Konstruktionsbelege PVL: Testate PVL müssen vor Prüfungsantritt erfüllt sein bzw. nachgewiesen werden.		
Leistungspunkte:	5		
Note:	Die Note ergibt sich entsprechend der Gewichtung (w) aus folgenden(r) Prüfungsleistung(en): KA [w: 1]		
Arbeitsaufwand:	Der Zeitaufwand beträgt 150h und setzt sich zusammen aus 60h Präsenzzeit und 90h Selbststudium. Letzteres umfasst die Bearbeitung der Konstruktionsbelege und die Prüfungsvorbereitung.		


Daten:	MADYN. BA. Nr. 1011 / Prüfungs-Nr.: -	Stand: 30.03.2020 	Start: WiSe 2022
Modulname:	<b>Maschinendynamik</b>		
(englisch):	Machine Dynamics		
Verantwortlich(e):	<a href="#">Ams. Alfons / Prof. Dr.</a>		
Dozent(en):	<a href="#">Ams. Alfons / Prof. Dr.</a>		
Institut(e):	<a href="#">Institut für Mechanik und Fluidodynamik</a>		
Dauer:	1 Semester		
Qualifikationsziele / Kompetenzen:	Die Studierenden kennen Methoden und Werkzeuge für ingenieurtechnische Probleme in der Maschinendynamik.		
Inhalte:	Lagrangesche Gleichungen 2. Art, Relativmechanik, Stabilität von dynamischen Systemen, Eulersche Kreiselgleichungen, Schwingungssysteme, Massen- und Leistungsausgleich an der Hubkolbenmaschine, Laval-Rotor, Biege- und Torsionsschwingungen, Auswuchten starrer Rotoren, Übertragungsmatrizenverfahren, Schaufelschwingungen, Kreiselmechanik, Kontinuumsschwingungen, Näherungsverfahren nach Ritz- und Galerkin, Rayleigh-Quotient		
Typische Fachliteratur:	Dresig, Holzweissig: Maschinendynamik, Springer 2006 Jürgler: Maschinendynamik, Springer 2004		
Lehrformen:	S1 (WS): Vorlesung (2 SWS) S1 (WS): Übung (2 SWS)		
Voraussetzungen für die Teilnahme:	<b>Empfohlen:</b> Grundlagen in der Technischen Mechanik, Teil Dynamik		
Turnus:	jährlich im Wintersemester		
Voraussetzungen für die Vergabe von Leistungspunkten:	Voraussetzung für die Vergabe von Leistungspunkten ist das Bestehen der Modulprüfung. Die Modulprüfung umfasst: KA [120 min]		
Leistungspunkte:	5		
Note:	Die Note ergibt sich entsprechend der Gewichtung (w) aus folgenden(r) Prüfungsleistung(en): KA [w: 1]		
Arbeitsaufwand:	Der Zeitaufwand beträgt 150h und setzt sich zusammen aus 60h Präsenzzeit und 90h Selbststudium. Letzteres umfasst die Vor- und Nachbereitung der Übung, Vorlesung und Prüfungsvorbereitung.		

Daten:	HMING1. BA. Nr. 425 / Prüfungs-Nr.: 10701	Stand: 07.02.2020 	Start: WiSe 2020
Modulname:	<b>Mathematik für Ingenieure 1 (Analysis 1 und lineare Algebra)</b>		
(englisch):	Calculus 1		
Verantwortlich(e):	<a href="#">Bernstein, Swanhild / Prof. Dr.</a>		
Dozent(en):	<a href="#">Bernstein, Swanhild / Prof. Dr.</a> <a href="#">Semmler, Gunter / Dr.</a>		
Institut(e):	<a href="#">Institut für Angewandte Analysis</a>		
Dauer:	1 Semester		
Qualifikationsziele / Kompetenzen:	Die Studierenden sollen die grundlegenden mathematischen Begriffe der linearen Algebra und analytischen Geometrie sowie von Funktionen einer Veränderlichen beherrschen und diese auf einfache Modelle in den Ingenieurwissenschaften anwenden können. Außerdem sollen sie befähigt werden, Analogien und Grundmuster zu erkennen sowie abstrakt zu denken.		
Inhalte:	<ul style="list-style-type: none"> <li>• Komplexe Zahlen</li> <li>• Zahlenfolgen und -reihen</li> <li>• Grenzwerte</li> <li>• Stetigkeit und Differenzierbarkeit von Funktionen einer reellen Veränderlichen und Anwendungen</li> <li>• Anwendung der Differentialrechnung</li> <li>• Taylor- und Potenzreihen</li> <li>• Integralrechnung einer Funktion einer Veränderlichen und Anwendungen</li> <li>• Fourier-Reihen</li> <li>• lineare Gleichungssysteme und Matrizen</li> <li>• lineare Algebra und analytische Geometrie</li> </ul>		
Typische Fachliteratur:	G. Bärwolff: Höhere Mathematik für Naturwissenschaftler und Ingenieure, Spektrum akademischer Verlag, 2006 (2. Auflage); T. Arens (u.a.), Mathematik, Spektrum akademischer Verlag, 2008; K. Meyberg, P. Vachnauer: Höhere Mathematik I, Springer-Verlag; R. Ansorge, H. Oberle: Mathematik für Ingenieure Bd. 1, Wiley-VCH Verlag; G. Merziger, T. Wirth: Repetitorium der Höheren Mathematik, Binomi-Verlag; L. Papula: Mathematik für Ingenieure und Naturwissenschaftler, Bd. 1 u. 2, Vieweg Verlag.		
Lehrformen:	S1 (WS): Vorlesung (5 SWS) S1 (WS): Übung (3 SWS)		
Voraussetzungen für die Teilnahme:	<b>Empfohlen:</b> Kenntnisse der gymnasialen Oberstufe, empfohlen Vorkurs „Mathematik für Ingenieure“ der TU Bergakademie Freiberg		
Turnus:	jährlich im Wintersemester		
Voraussetzungen für die Vergabe von Leistungspunkten:	Voraussetzung für die Vergabe von Leistungspunkten ist das Bestehen der Modulprüfung. Die Modulprüfung umfasst: KA [180 min] PVL: Online-Tests zur Mathematik für Ingenieure 1 PVL müssen vor Prüfungsantritt erfüllt sein bzw. nachgewiesen werden.		
Leistungspunkte:	9		
Note:	Die Note ergibt sich entsprechend der Gewichtung (w) aus folgenden(r) Prüfungsleistung(en): KA [w: 1]		
Arbeitsaufwand:	Der Zeitaufwand beträgt 270h und setzt sich zusammen aus 120h Präsenzzeit und 150h Selbststudium. Letzteres umfasst die Vor- und Nachbereitung der Lehrveranstaltung und die Prüfungsvorbereitung.		

Daten:	HMING2. BA. Nr. 426 / Prüfungs-Nr.: 10702	Stand: 07.02.2020 	Start: SoSe 2021
Modulname:	<b>Mathematik für Ingenieure 2 (Analysis 2)</b>		
(englisch):	Calculus 2		
Verantwortlich(e):	<a href="#">Bernstein, Swanhild / Prof. Dr.</a>		
Dozent(en):	<a href="#">Bernstein, Swanhild / Prof. Dr.</a> <a href="#">Semmler, Gunter / Dr.</a>		
Institut(e):	<a href="#">Institut für Angewandte Analysis</a>		
Dauer:	1 Semester		
Qualifikationsziele / Kompetenzen:	Die Studierenden sollen die grundlegenden mathematischen Begriffe für Funktionen mehrerer Veränderlicher sowie von Differentialgleichungen beherrschen und diese auf komplexe Modelle in den Ingenieurwissenschaften anwenden können. Außerdem sollen sie befähigt werden, Analogien und Grundmuster zu erkennen sowie abstrakt zu denken.		
Inhalte:	<ul style="list-style-type: none"> <li>• Eigenwertprobleme für Matrizen</li> <li>• Differentiation von Funktionen mehrerer Veränderlicher</li> <li>• Auflösen impliziter Gleichungen</li> <li>• Extremwertbestimmung mit und ohne Nebenbedingungen</li> <li>• gewöhnliche Differentialgleichungen n-ter Ordnung</li> <li>• lineare Systeme von gewöhnlichen Differentialgleichungen 1. Ordnung</li> <li>• Vektoranalysis</li> <li>• Kurvenintegrale</li> <li>• Integration über ebene und räumliche Bereiche</li> <li>• Oberflächenintegrale</li> </ul>		
Typische Fachliteratur:	G. Bärwolff: Höhere Mathematik für Naturwissenschaftler und Ingenieure, Spektrum akademischer Verlag, 2006 (2. Auflage), T. Arens (und andere), Mathematik, Spektrum akademischer Verlag, 2008, K. Meyberg, P. Vachenaer: Höhere Mathematik I u. II, Springer-Verlag R. Ansorge, H. Oberle: Mathematik für Ingenieure Bd. 1 u. 2, Wiley-VCH-Verlag G. Merziger, T. Wirth: Repititorium der Höheren Mathematik, Binomi-Verlag L. Papula: Mathematik für Ingenieure und Naturwissenschaftler, Bd. 2 u. 3, Vieweg Verlag.		
Lehrformen:	S1 (SS): Vorlesung (4 SWS) S1 (SS): Übung (2 SWS)		
Voraussetzungen für die Teilnahme:	<b>Empfohlen:</b> <a href="#">Mathematik für Ingenieure 1 (Analysis 1 und lineare Algebra), 2020-02-07</a>		
Turnus:	jährlich im Sommersemester		
Voraussetzungen für die Vergabe von Leistungspunkten:	Voraussetzung für die Vergabe von Leistungspunkten ist das Bestehen der Modulprüfung. Die Modulprüfung umfasst: KA [180 min] PVL: Online-Tests zur Mathematik für Ingenieure 2 PVL müssen vor Prüfungsantritt erfüllt sein bzw. nachgewiesen werden.		
Leistungspunkte:	7		
Note:	Die Note ergibt sich entsprechend der Gewichtung (w) aus folgenden(r) Prüfungsleistung(en): KA [w: 1]		
Arbeitsaufwand:	Der Zeitaufwand beträgt 210h und setzt sich zusammen aus 90h Präsenzzeit und 120h Selbststudium. Letzteres umfasst die Vor- und Nachbereitung der Lehrveranstaltung und die Prüfungsvorbereitungen.		


Daten:	MEFG. BA. Nr. 570 / Prüfungs-Nr.: 32405	Stand: 02.03.2016 	Start: SoSe 2017
Modulname:	<b>Mechanische Eigenschaften der Festgesteine</b>		
(englisch):	Mechanical Properties of Rocks		
Verantwortlich(e):	<a href="#">Konietzky, Heinz / Prof. Dr.-Ing. habil.</a>		
Dozent(en):	<a href="#">Frühwirt, Thomas / Dr.-Ing.</a>		
Institut(e):	<a href="#">Institut für Geotechnik</a>		
Dauer:	1 Semester		
Qualifikationsziele / Kompetenzen:	Kennenlernen der wichtigsten mechanischen und thermo-hydro-mechanischen Eigenschaften der Festgesteine sowie deren Ermittlung im felsmechanischen Labor.		
Inhalte:	<ul style="list-style-type: none"> <li>• Elastische Konstanten und rheologische Eigenschaften der Gesteine (Modelle und Versuchseinrichtungen)</li> <li>• Einaxiale Festigkeiten der Gesteine (Druckfestigkeit, Zugfestigkeit, Scherfestigkeit)</li> <li>• Triaxiale Gesteinsfestigkeiten</li> <li>• Andere Gesteinseigenschaften (Dichte, Wassergehalt, Quellen, Härte, Abrasivität)</li> <li>• Hydro-thermo-mechanisch gekoppelte Versuche</li> <li>• Zerstörungsfreie Prüftechnik Verformungsverhalten von Gesteinen</li> <li>• Inhalte der aktuellen Prüfvorschriften und Normen</li> <li>• Selbstständige Durchführung und Auswertung von Standardlaborversuchen</li> </ul>		
Typische Fachliteratur:	Handbook on Mechanical Properties of Rocks, Lama, Vutukuri; 4 Bände; Verlag: Trans Tech Publications; International Journal of Rock Mechanics and Mining Sciences; Zeitschrift „Bautechnik“ (Prüfungsempfehlungen werden dort veröffenbtlicht) Regeln zur Durchführung gesteins-mechanischer Versuche: DIN, Euronormen, Prüfvorschriften (z. B. zur Herstellung von Straßenbaumaterialien), Prüfempfehlungen der International Society of Rock Mechanics, Empfehlungen des AK 3.3 „Versuchstechnik Fels“ der Deutschen Gesellschaft für Geotechnik. E-Book: Lehrstuhl Felsmechanik		
Lehrformen:	S1 (SS): Vorlesung (2 SWS) S1 (SS): Praktikum (1 SWS)		
Voraussetzungen für die Teilnahme:	<b>Empfohlen:</b> <a href="#">Technische Mechanik, 2009-05-01</a>		
Turnus:	jährlich im Sommersemester		
Voraussetzungen für die Vergabe von Leistungspunkten:	Voraussetzung für die Vergabe von Leistungspunkten ist das Bestehen der Modulprüfung. Die Modulprüfung umfasst: KA [90 min] PVL: Laborprotokolle PVL müssen vor Prüfungsantritt erfüllt sein bzw. nachgewiesen werden.		
Leistungspunkte:	3		
Note:	Die Note ergibt sich entsprechend der Gewichtung (w) aus folgenden(r) Prüfungsleistung(en): KA [w: 1]		
Arbeitsaufwand:	Der Zeitaufwand beträgt 90h und setzt sich zusammen aus 45h Präsenzzeit und 45h Selbststudium. Letzteres umfasst die Vor- und Nachbereitung der Vorlesungen und Übungen sowie die Anfertigung der Versuchsprotokolle.		




Daten:	MECLOCK. BA. Nr. 568 / Prüfungs-Nr.: 32301	Stand: 22.03.2019 	Start: WiSe 2019
Modulname:	<b>Mechanische Eigenschaften der Lockergesteine</b>		
(englisch):	Mechanical Properties of Soils		
Verantwortlich(e):	<a href="#">Nagel, Thomas / Prof. Dr.-Ing.</a>		
Dozent(en):	<a href="#">Tamáskovics, Nándor / Dr. Nagel, Thomas / Prof. Dr.-Ing.</a>		
Institut(e):	<a href="#">Institut für Geotechnik</a>		
Dauer:	1 Semester		
Qualifikationsziele / Kompetenzen:	Studierende erlangen grundlegendes Fachwissen des geotechnischen Ingenieurwesens auf dem Gebiet der mechanischen Eigenschaften der Lockergesteine. Sie sind in der Lage, bodenmechanische Versuche durchzuführen und auszuwerten, mechanische Lockergesteine hinsichtlich ihrer Eigenschaften zu klassifizieren und charakterisieren.		
Inhalte:	Mechanische Eigenschaften der Lockergesteine: Entstehung und Arten von Lockergesteinen, vom Zustand abhängige und unabhängige Eigenschaften, Kornverteilung, Konsistenzgrenzen, Klassifikation von Lockergesteinen, dynamischer Verdichtungsversuch, Kornaufbau, totale, wirksame und neutrale Spannungen, Deformationskennwerte der linear isotropen Elastizitätstheorie, Zusammendrückbarkeits- und Zeiteffekte im Oedomerversuch, Steifemodul, wirksame und scheinbare Scherfestigkeit, vereinfachter Triaxialversuch, Biaxial-versuch, echter Triaxialversuch, Bestimmung der Deformationseigenschaften und der Scherfestigkeit im Triaxialversuch, Bestimmung der Scherfestigkeit im Rahmenschergerät und im Kreisringschergerät, hydraulische Eigenschaften der Lockergesteine.		
Typische Fachliteratur:	Förster, W.: Mechanische Eigenschaften der Lockergesteine, Teubner Verlag, 1996; Grundbau Taschenbuch, Teil I-III, Ernst-Sohn-Verlag, 2018; Einschlägige Normung DIN/EN/ISO Dokumentenserver: <a href="http://daemon.ifgt.tu-freiberg.de">http://daemon.ifgt.tu-freiberg.de</a> Dokumentenserver: <a href="http://penguin.ifgt.tu-freiberg.de">http://penguin.ifgt.tu-freiberg.de</a>		
Lehrformen:	S1 (WS): Vorlesung (2 SWS) S1 (WS): Praktikum (1 SWS)		
Voraussetzungen für die Teilnahme:	<b>Empfohlen:</b> Keine		
Turnus:	jährlich im Wintersemester		
Voraussetzungen für die Vergabe von Leistungspunkten:	Voraussetzung für die Vergabe von Leistungspunkten ist das Bestehen der Modulprüfung. Die Modulprüfung umfasst: KA [90 min] PVL: Laborprotokolle PVL müssen vor Prüfungsantritt erfüllt sein bzw. nachgewiesen werden.		
Leistungspunkte:	3		
Note:	Die Note ergibt sich entsprechend der Gewichtung (w) aus folgenden(r) Prüfungsleistung(en): KA [w: 1]		
Arbeitsaufwand:	Der Zeitaufwand beträgt 90h und setzt sich zusammen aus 45h Präsenzzeit und 45h Selbststudium. Letzteres umfasst die Vor- und Nachbereitung der Lehrveranstaltung und die Prüfungsvorbereitungen.		


Daten:	MVT1. BA. Nr. 761 / Prüfungs-Nr.: -	Stand: 07.04.2020	Start: SoSe 2022
Modulname:	<b>Mechanische Verfahrenstechnik</b>		
(englisch):	Mechanical Process Engineering		
Verantwortlich(e):	<a href="#">Peuker, Urs Alexander / Prof. Dr.-Ing.</a>		
Dozent(en):	<a href="#">Mütze, Thomas / Dr.-Ing.</a> <a href="#">Peuker, Urs Alexander / Prof. Dr.-Ing.</a>		
Institut(e):	<a href="#">Institut für Mechanische Verfahrenstechnik und Aufbereitungstechnik</a>		
Dauer:	1 Semester		
Qualifikationsziele / Kompetenzen:	Die Studierenden werden befähigt, die Prozesse der Mechanischen Verfahrenstechnik unter Nutzung der Mikroprozesse der Verfahrenstechnik zu analysieren und zu verstehen. Sie erhalten einen grundlegenden Überblick über die Mikroprozesse der Mechanischen Verfahrenstechnik und sie können dieses Wissen zur quantitativen Beschreibung technischer Fragestellungen anwenden.		
Inhalte:	<p>Eigenschaftsfunktion eines Partikelsystems als Betrag des dispersen Zustands zu den Materialeigenschaften.</p> <p>Beschreibung der Partikelgrößenverteilung (PGV), d.h. Verteilungsfunktionen, charakteristische Kennwerte der PGV, mathematische Approximationsfunktionen, Umrechnung von PGV, Misch- und Klassiervorgänge,</p> <p>Bewegung von Einzelpartikeln in ruhenden und bewegten Fluiden, d.h. Widerstandsgesetze, stationäre und beschleunigte Sinkgeschwindigkeit, Konzentrationseinfluss auf Partikelbewegung,</p> <p>Partikelschüttungen und Porenströmung, Porosität in Partikelsystemen, Widerstandsgesetze der laminaren und turbulenten Durchströmung, Wirbelschichten, Fluidisationsverhalten, Schüttguteigenschaften</p> <p>Partikel-Wechselwirkungen, d.h. Wechselwirkungen Partikel-Partikel und Partikel-Wand in gasförmiger und flüssiger (wässriger) Phase, v.-d.-Waals-Kräfte, elektrostatische Kräfte, kapillare Kräfte, DLVO-Theorie, Auswirkungen auf Materialgesetze.</p> <p>Zerkleinerung, d.h. Partikelbruch, Beanspruchungsarten, Bruch- und Materialgesetze, Prozessfunktion der Zerkleinerung</p> <p>Erläuterung der Anwendung der Mikroprozesse an ausgewählten Prozess- und Apparatebeispielen, bspw. Gasreinigung, Mühlen, Wirbelschichtanlagen, Filtrationsanlagen, Zentrifugen, u.a..</p> <p>Praktikum zur Bestimmung zentraler Parameter bzw. Kenngrößen von Partikelsystemen und Mikroprozessen sowie zur Anwendung der parametrisierten Mikroprozesse zur Prozess- und Apparateauslegung.</p>		
Typische Fachliteratur:	<ul style="list-style-type: none"> <li>• Mechanische Verfahrenstechnik, Deutscher Verlag für Grundstoffindustrie, Leipzig 1990</li> <li>• Handbuch der Mechanischen Verfahrenstechnik (Herausgeber: H. Schubert), Wiley-VCH 2002</li> <li>• Stieß, M., Mechanische Verfahrenstechnik Bd. 1 und 2, Springer Verlag, Berlin 2008, 1997</li> </ul>		
Lehrformen:	S1 (SS): Vorlesung (3 SWS) S1 (SS): Übung (2 SWS) S1 (SS): Praktikum (2 SWS)		
Voraussetzungen für die Teilnahme:	<b>Empfohlen:</b> Kenntnisse aus den Modulen Mathematik für Ingenieure, Experimentalphysik, Strömungsmechanik		
Turnus:	jährlich im Sommersemester		
Voraussetzungen für	Voraussetzung für die Vergabe von Leistungspunkten ist das Bestehen		

die Vergabe von Leistungspunkten:	der Modulprüfung. Die Modulprüfung umfasst: KA [180 min] PVL: Praktikum PVL müssen vor Prüfungsantritt erfüllt sein bzw. nachgewiesen werden.
Leistungspunkte:	8
Note:	Die Note ergibt sich entsprechend der Gewichtung (w) aus folgenden(r) Prüfungsleistung(en): KA [w: 1]
Arbeitsaufwand:	Der Zeitaufwand beträgt 240h und setzt sich zusammen aus 105h Präsenzzeit und 135h Selbststudium. Letzteres umfasst die Vor- und Nachbereitung der Lehrveranstaltungen, das Anfertigen der Praktikumsprotokolle sowie die Prüfungsvorbereitung.

Daten:	MKOEDYN. MA. Nr. 588 / Prüfungs-Nr.: 42006	Stand: 01.05.2009 	Start: SoSe 2009
Modulname:	<b>Mehrkörperdynamik</b>		
(englisch):	Multi-Body Dynamics		
Verantwortlich(e):	<a href="#">Ams. Alfons / Prof. Dr.</a>		
Dozent(en):	<a href="#">Ams. Alfons / Prof. Dr.</a>		
Institut(e):	<a href="#">Institut für Mechanik und Fluidodynamik</a>		
Dauer:	1 Semester		
Qualifikationsziele / Kompetenzen:	Anwendung und Vertiefung mathematischer Kenntnisse und Fertigkeiten bei der Lösung ingenieurtechnischer Probleme.		
Inhalte:	<ul style="list-style-type: none"> <li>• Koordinatensysteme</li> <li>• Koordinatentransformationen</li> <li>• homogene Koordinaten</li> <li>• Baumstruktur</li> <li>• Denavit-Hartenberg-Notation</li> <li>• direkte und inverse Kinematik, Jacobi-Matrix</li> <li>• Grundgleichungen für den starren Körper</li> <li>• Newton-Euler-Methode</li> <li>• Lagrangesche Methode</li> <li>• Bahnplanung</li> <li>• redundante Systeme</li> <li>• inverse Dynamik</li> </ul>		
Typische Fachliteratur:	Wittenburg: Multibody Dynamics, Springer 2002 Heimann, Gerth, Popp: Mechatronik, Fachbuchverlag 2001		
Lehrformen:	S1 (SS): Vorlesung (2 SWS) S1 (SS): Übung (1 SWS)		
Voraussetzungen für die Teilnahme:	<b>Empfohlen:</b> <a href="#">Technische Mechanik C - Dynamik, 2009-05-01</a>		
Turnus:	jährlich im Sommersemester		
Voraussetzungen für die Vergabe von Leistungspunkten:	Voraussetzung für die Vergabe von Leistungspunkten ist das Bestehen der Modulprüfung. Die Modulprüfung umfasst: KA [120 min]		
Leistungspunkte:	4		
Note:	Die Note ergibt sich entsprechend der Gewichtung (w) aus folgenden(r) Prüfungsleistung(en): KA [w: 1]		
Arbeitsaufwand:	Der Zeitaufwand beträgt 120h und setzt sich zusammen aus 45h Präsenzzeit und 75h Selbststudium. Letzteres umfasst die Vor- und Nachbereitung der Übung, Vorlesung und Prüfungsvorbereitung.		


Daten:	MURT. BA. Nr. / Prüfungs-Nr.: -	Stand: 26.03.2020 	Start: SoSe 2022
Modulname:	<b>Mess- und Regelungstechnik</b>		
(englisch):	Measurements and Control Engineering		
Verantwortlich(e):	<a href="#">Rehkopf, Andreas / Prof. Dr.-Ing. Sobczyk, Martin / Prof. Dr. Ing.</a>		
Dozent(en):	<a href="#">Rehkopf, Andreas / Prof. Dr.-Ing. Sobczyk, Martin / Prof. Dr. Ing.</a>		
Institut(e):	<a href="#">Institut für Automatisierungstechnik</a> <a href="#">Institut für Maschinenbau</a>		
Dauer:	1 Semester		
Qualifikationsziele / Kompetenzen:	<p>Die Studierenden lernen die Grundlagen der Messtechnik, den Aufbau, die Funktionsweise und die Anwendung von Sensoren für die elektrische Messung nichtelektrischer Größen kennen. Sie sollen in der Lage sein, messtechnische Problemstellungen selbständig zu formulieren, die geeigneten Sensoren zu wählen mit dem Ziel der Einbeziehung in den Planungs- und Realisierungsprozess.</p> <p>Die Studierenden sollen die grundlegenden systemtheoretischen Methoden der Regelungstechnik beherrschen und an einfacheren Beispielen anwenden können.</p>		
Inhalte:	<p><u>Teil Messtechnik:</u></p> <ul style="list-style-type: none"> <li>• Grundlagen zur Gewinnung von Messgrößen aus einem technischen Prozess;</li> <li>• Aufbereitung der Signale für moderne Informationsverarbeitungssysteme;</li> <li>• Aufbau von Messsystemen sowie deren statische und dynamische Übertragungseigenschaften;</li> <li>• statische und dynamische Fehler; Fehlerbehandlung;</li> <li>• elektrische Messwertnehmer; aktive und passive Wandler;</li> <li>• Messschaltungen zur Umformung in elektrische Signale;</li> <li>• Anwendung der Wandler zur Temperatur-, Kraft-, Weg- und Schwingungsmessung.</li> </ul> <p><u>Teil Regelungstechnik:</u></p> <p>Grundlegende Eigenschaften dynamischer kontinuierlicher Systeme, offener und geschlossener Kreis, Linearität / Linearisierung von Nichtlinearitäten in und um einen Arbeitspunkt, dynamische Linearisierung, Signaltheoretische Grundlagen, Systeme mit konzentrierten und verteilten Parametern, Totzeitglied, Beschreibung durch DGL´en mit Input- und Response-Funktionen sowie Übertragungsverhalten, Laplace- und Fouriertransformation, Herleitung der Übertragungsfunktion aus dem komplexen Frequenzgang, Stabilität / Stabilitätskriterien, Struktur von Regelkreisen, Aufbau eines elementaren PID-Eingrößenreglers, die Wurzelortskurve. Einführung in das Mehrgrößen-Zustandsraumkonzept. Möglichkeiten der modernen Regelungstechnik in Hinblick auf aktuelle Problemstellungen im Rahmen der Institutsforschung (Thermotronic).</p>		
Typische Fachliteratur:	<p>H.-R. Tränkler, E. Obermeier: Sensortechnik - Handbuch für Praxis und Wissenschaft, Springer Verlag Berlin;</p> <p>Profos/Pfeifer: Grundlagen der Messtechnik, Oldenbourg Verlag München;</p> <p>E. Schrüfer: Elektrische Messtechnik - Messung elektrischer und nicht elektrischer Größen, Carl Hanser Verlag München Wien</p> <p>J. Lunze: Regelungstechnik 1, Springer</p>		


	J. Lunze: Automatisierungstechnik, Oldenbourg-Verlag H. Unbehauen: Regelungstechnik 1, Vieweg Vorlesungs-/Praktikumsskripte
Lehrformen:	S1 (SS): Regelungstechnik / Vorlesung (3 SWS) S1 (SS): Regelungstechnik / Übung (1 SWS) S1 (SS): Messtechnik / Vorlesung (2 SWS) S1 (SS): Messtechnik / Praktikum (1 SWS)
Voraussetzungen für die Teilnahme:	<b>Empfohlen:</b> <a href="#">Mathematik für Ingenieure 1 (Analysis 1 und lineare Algebra), 2020-02-07</a> <a href="#">Mathematik für Ingenieure 2 (Analysis 2), 2020-02-07</a> <a href="#">Grundlagen der Elektrotechnik, 2017-12-14</a>
Turnus:	jährlich im Sommersemester
Voraussetzungen für die Vergabe von Leistungspunkten:	Voraussetzung für die Vergabe von Leistungspunkten ist das Bestehen der Modulprüfung. Die Modulprüfung umfasst: KA [240 min]
Leistungspunkte:	9
Note:	Die Note ergibt sich entsprechend der Gewichtung (w) aus folgenden(r) Prüfungsleistung(en): KA [w: 1]
Arbeitsaufwand:	Der Zeitaufwand beträgt 270h und setzt sich zusammen aus 105h Präsenzzeit und 165h Selbststudium. Letzteres umfasst die Vor- und Nachbereitung der Lehrveranstaltungen und die Prüfungsvorbereitungen.


Daten:	MOPHSIM. BA. Nr. / Prüfungs-Nr.: -	Stand: 26.03.2020 	Start: SoSe 2022
Modulname:	<b>Modellierung von Phasengleichgewichten und Gemischen für die Prozess-Simulation</b>		
(englisch):	Modelling of Phase Equilibria and Mixtures for Process Simulation		
Verantwortlich(e):	<a href="#">Bräuer, Andreas / Prof. Dr.-Ing.</a>		
Dozent(en):	<a href="#">Bräuer, Andreas / Prof. Dr.-Ing.</a>		
Institut(e):	<a href="#">Institut für Thermische Verfahrenstechnik, Umweltverfahrenstechnik und Naturstoffverfahrenstechnik</a>		
Dauer:	1 Semester		
Qualifikationsziele / Kompetenzen:	Die Studierenden verstehen das reale Verhalten von Gemischen und das Auftreten von Phasengleichgewichten. Sie erlernen Methoden und Modelle, um das reale Verhalten von Gemischen und das Auftreten von Phasengleichgewichten beschreiben und vorhersagen zu können. Durch das Praktikum werden sie im Umgang mit Apparaturen zur Charakterisierung von Dampf/Flüssig-, Flüssig/Flüssig- und Fest/Flüssig-Gleichgewichten sowie mit der Auswahl und der Anwendbarkeit der verschiedenen Modelle vertraut.		
Inhalte:	<p><u>Reinstoffe:</u> Modellierung des pvT-Verhaltens und Modellierung kalorischer Zustandsgrößen von realen Reinstoffen durch Anwendung kubischer, empirischer und fundamentaler Zustandsgleichungen.</p> <p><u>Gemische und Phasengleichgewichte:</u> Modellierung des pvTz-Verhaltens und Modellierung kalorischer Zustandsgrößen von realen Gemischen durch Anwendung kubischer Zustandsgleichungen inklusive verschiedener Mischungsregeln. Phasengleichgewichtsberechnung von Dampf/Flüssig-Gleichgewichten sowohl über Phi-Phi-Ansatz als auch über Gamma-Phi-Ansatz. Abschätzung von Aktivitätskoeffizienten für Flüssig/Flüssig-Gleichgewichte durch verschiedene gE-Modelle. Modellierung der Löslichkeit von Feststoffen in flüssigen Lösungen.</p> <p><u>Praktikum:</u> Experimentelle Bestimmung von Dampf/Flüssig-, Flüssig/Flüssig- und Fest/Flüssig-Gleichgewichten. Modellierung der Phasengleichgewichte. Ableitung von Stoffdaten.</p>		
Typische Fachliteratur:	<p>Jürgen Gmehling, Bärbel Kolbe, Michael Kleiber und Jürgen Rarey: Chemical Thermodynamics for Process Simulation, Wiley VCH  Jürgen Gmehling, Bärbel Kolbe: Thermodynamik VCH  Lüdecke, Lüdecke: Thermodynamik, Physikalisch-chemische Grundlagen der thermischen Verfahrenstechnik</p>		
Lehrformen:	S1 (SS): Vorlesung (2 SWS) S1 (SS): Übung (1 SWS) S1 (SS): Praktikum (1 SWS)		
Voraussetzungen für die Teilnahme:	<b>Empfohlen:</b> <a href="#">Technische Thermodynamik und Prinzipien der Wärmeübertragung. 2020-03-04</a>		
Turnus:	jährlich im Sommersemester		
Voraussetzungen für die Vergabe von Leistungspunkten:	Voraussetzung für die Vergabe von Leistungspunkten ist das Bestehen der Modulprüfung. Die Modulprüfung umfasst: KA [90 min] PVL: Praktikum PVL müssen vor Prüfungsantritt erfüllt sein bzw. nachgewiesen werden.		
Leistungspunkte:	5		


Note:	Die Note ergibt sich entsprechend der Gewichtung (w) aus folgenden(r) Prüfungsleistung(en): KA [w: 1]
Arbeitsaufwand:	Der Zeitaufwand beträgt 150h und setzt sich zusammen aus 60h Präsenzzeit und 90h Selbststudium. Letzteres umfasst die Vor- und Nachbereitung der Lehrveranstaltung, die Vorbereitung der Praktika, die selbständige Bearbeitung von Übungsaufgaben sowie die Vorbereitung auf die Klausurarbeit.




Daten:	MOKON. .MA. Nr. / Prüfungs-Nr.: -	Stand: 04.03.2020 	Start: WiSe 2022
Modulname:	<b>Moderne Konstruktionswerkstoffe</b>		
(englisch):	Modern Construction Materials		
Verantwortlich(e):	<a href="#">Biermann, Horst / Prof. Dr.-Ing. habil</a>		
Dozent(en):	<a href="#">Biermann, Horst / Prof. Dr.-Ing. habil</a>		
Institut(e):	<a href="#">Institut für Werkstofftechnik</a>		
Dauer:	1 Semester		
Qualifikationsziele / Kompetenzen:	Verständnis zu Grundlagen der Beanspruchungen im Maschinenbau, des Werkstoffverhaltens, der Werkstoffgruppen, deren Herstellungstechnologien und der spezifischen Auslegungsregeln; Beurteilung des zum Einsatz gelangenden Werkstoffes unter dem Gesichtspunkt der zu erwartenden Beanspruchungen		
Inhalte:	Beanspruchungen im Maschinenbau (statische und zyklische Lasten, Bruchmechanik, Kriechen, Tribologie), Werkstoffgruppen, Werkstoffaufbau, Struktur-Eigenschafts-Korrelationen, metallische Werkstoffe (Stähle, Hochtemperaturwerkstoffe, neue metallische Werkstoffe), keramische Werkstoffe, Kunststoffe, Verbundwerkstoffe, werkstofftechnische Lösungen ausgewählter Beanspruchungsfälle		
Typische Fachliteratur:	<p>J. Rösler et al., Mechanisches Verhalten der Werkstoffe, SpringerVieweg, 2019</p> <p>R. Bürgel et al., Handbuch Hochtemperatur-Werkstofftechnik, SpringerVieweg 2011;</p> <p>E. Hornbogen et al., Werkstoffe: Aufbau und Eigenschaften von Keramik-, Metall-, Polymer- und Verbundwerkstoffen, SpringerVieweg, 2019</p> <p>W. Bleck, E. Moeller, Handbuch Stahl, Hanser, 2018</p> <p>J. Freudenberger und M. Heilmaier, Materialkunde der Nichteisenmetalle und -legierungen, Wiley-VCH, 2020</p>		
Lehrformen:	S1 (WS): Vorlesung (3 SWS)		
Voraussetzungen für die Teilnahme:	<b>Empfohlen:</b> Grundkenntnisse in Werkstofftechnik		
Turnus:	jährlich im Wintersemester		
Voraussetzungen für die Vergabe von Leistungspunkten:	Voraussetzung für die Vergabe von Leistungspunkten ist das Bestehen der Modulprüfung. Die Modulprüfung umfasst:		
Leistungspunkte:	KA [90 min]		
Note:	5		
	Die Note ergibt sich entsprechend der Gewichtung (w) aus folgenden(r) Prüfungsleistung(en): KA [w: 1]		
Arbeitsaufwand:	Der Zeitaufwand beträgt 150h und setzt sich zusammen aus 45h Präsenzzeit und 105h Selbststudium.		


Daten:	KRAFT. BA. Nr. / Prüfungs-Nr.: -	Stand: 30.03.2020 	Start: SoSe 2022
Modulname:	<b>Nachhaltige Kraftstoffe</b>		
(englisch):	Sustainable Fuels		
Verantwortlich(e):	<a href="#">Kureti, Sven / Prof. Dr. rer. nat</a>		
Dozent(en):	<a href="#">Kureti, Sven / Prof. Dr. rer. nat</a>		
Institut(e):	<a href="#">Institut für Energieverfahrenstechnik und Chemieingenieurwesen</a>		
Dauer:	1 Semester		
Qualifikationsziele / Kompetenzen:	Die Studierenden kennen die chemisch-technologischen Zusammenhänge für bedeutende Bereiche der industriellen Chemie, insbesondere der Erzeugung von Kraft- und Brennstoffen aus nachhaltigen und fossilen Rohstoffen, und können diese erklären und vergleichen.		
Inhalte:	Eigenschaften, Charakterisierung und Aufbereitung von nachhaltigen und fossilen Chemierohstoffen sowie Biomassen, chemische und reaktionstechnische Grundlagen sowie Prozessführung für die Erzeugung von Kraft- und Brennstoffen aus nachhaltigen und fossilen Rohstoffen/Energieträgern		
Typische Fachliteratur:	Schindler: Kraftstoffe für morgen. Springer-Verlag Chauvel, Lefebvre: Petrochemical Processes. Editions Technip A. Jess, P. Wasserscheid: Chemical Technology, Wiley-VCH		
Lehrformen:	S1 (SS): Vorlesung (3 SWS) S1 (SS): Seminar (1 SWS)		
Voraussetzungen für die Teilnahme:	<b>Empfohlen:</b> Grundlagenkenntnisse in den Fächern Chemie und Reaktionstechnik		
Turnus:	jährlich im Sommersemester		
Voraussetzungen für die Vergabe von Leistungspunkten:	Voraussetzung für die Vergabe von Leistungspunkten ist das Bestehen der Modulprüfung. Die Modulprüfung umfasst: MP/KA (KA bei 10 und mehr Teilnehmern) [MP mindestens 30 min / KA 90 min]		
Leistungspunkte:	5		
Note:	Die Note ergibt sich entsprechend der Gewichtung (w) aus folgenden(r) Prüfungsleistung(en): MP/KA [w: 1]		
Arbeitsaufwand:	Der Zeitaufwand beträgt 150h und setzt sich zusammen aus 60h Präsenzzeit und 90h Selbststudium. Letzteres umfasst die Vor- und Nachbereitung der Lehrveranstaltungen sowie die Prüfungsvorbereitung.		

Daten:	NTFD1. BA. Nr. 553 / Prüfungs-Nr.: -	Stand: 01.04.2011 	Start: SoSe 2011
Modulname:	<b>Numerische Methoden der Thermofluiddynamik I</b>		
(englisch):	Numerical Methods of Thermo-Fluid Dynamics I		
Verantwortlich(e):	<a href="#">Fieback, Tobias / Prof. Dr. Ing.</a>		
Dozent(en):	<a href="#">Riehl, Ingo / Dr.-Ing.</a>		
Institut(e):	<a href="#">Institut für Wärmetechnik und Thermodynamik</a>		
Dauer:	1 Semester		
Qualifikationsziele / Kompetenzen:	Die Studierenden sind in der Lage, numerische Modelle für gekoppelte Transportprozesse der Thermofluiddynamik zu formulieren, programmtechnisch umzusetzen und die Ergebnisse zu visualisieren und kritisch zu diskutieren.		
Inhalte:	Es werden numerische Methoden zur Behandlung von gekoppelten Feldproblemen der Thermodynamik und der Strömungsmechanik (Thermofluiddynamik) behandelt. Diese Methoden werden dann sukzessiv auf ausgewählte praktische Problemstellungen angewendet. Wichtige Bestandteile sind: Transportgleichungen, Rand- und Anfangsbedingungen, Diskretisierungsmethoden (insbesondere Finite Differenzen und Finite Volumen), Approximationen für räumliche und zeitliche Ableitungen, Fehlerarten, -abschätzung und -beeinflussung, Lösungsmethoden linearer Gleichungssysteme, Visualisierung von mehrdimensionalen skalaren und vektoriellen Feldern (Temperatur, Konzentration, Druck, Geschwindigkeit), Fallstricke und deren Vermeidung. Hauptaugenmerk liegt auf der Gesamtheit des Weges von der Modellierung über die numerische Umsetzung und Programmierung bis hin zur Visualisierung und Verifizierung sowie der Diskussion.		
Typische Fachliteratur:	C. A. J. Fletcher: Computational Techniques for Fluid Dynamics. J. D. Anderson: Computational Fluid Dynamics. H. Ferziger et al.: Computational Methods for Fluid Dynamics. M. Griebel et al.: Numerische Simulation in der Strömungsmechanik. W. J. Minkowycz et al.: Handbook of Numerical Heat Transfer.		
Lehrformen:	S1 (SS): Vorlesung (2 SWS) S1 (SS): Übung (1 SWS)		
Voraussetzungen für die Teilnahme:	<b>Empfohlen:</b> <a href="#">Wärme- und Stoffübertragung, 2009-05-01</a> <a href="#">Technische Thermodynamik II, 2016-07-04</a> <a href="#">Technische Thermodynamik I, 2016-07-05</a> <a href="#">Strömungsmechanik I, 2009-05-01</a> <a href="#">Strömungsmechanik II, 2009-05-01</a> Kenntnisse einer Programmiersprache		
Turnus:	jährlich im Sommersemester		
Voraussetzungen für die Vergabe von Leistungspunkten:	Voraussetzung für die Vergabe von Leistungspunkten ist das Bestehen der Modulprüfung. Die Modulprüfung umfasst: MP/KA: MP = Gruppenprüfung (KA bei 20 und mehr Teilnehmern) [MP mindestens 45 min / KA 120 min] PVL: Zwei Belegaufgaben PVL müssen vor Prüfungsantritt erfüllt sein bzw. nachgewiesen werden.		
Leistungspunkte:	4		
Note:	Die Note ergibt sich entsprechend der Gewichtung (w) aus folgenden(r) Prüfungsleistung(en): MP/KA: MP = Gruppenprüfung [w: 1]		
Arbeitsaufwand:	Der Zeitaufwand beträgt 120h und setzt sich zusammen aus 45h Präsenzzeit und 75h Selbststudium. Letzteres umfasst die Vor- und Nachbereitung der Lehrveranstaltungen, die selbständige Bearbeitung von Belegaufgaben und die Prüfungsvorbereitung.		

Daten:	PHN3 BA. Nr. 173 / Prüfungs-Nr.: -	Stand: 23.05.2014 	Start: WiSe 2014
Modulname:	<b>Physik für Naturwissenschaftler III</b>		
(englisch):	Physics for Natural Sciences III		
Verantwortlich(e):	<a href="#">Heitmann, Johannes / Prof. Dr.</a>		
Dozent(en):	<a href="#">Heitmann, Johannes / Prof. Dr.</a>		
Institut(e):	<a href="#">Institut für Angewandte Physik</a>		
Dauer:	1 Semester		
Qualifikationsziele / Kompetenzen:	Die Studierenden sollen in die Grundzüge der Optik und Relativitätstheorie eingeführt werden. Das Modul spannt den Bogen von den Maxwell-Gleichungen und der Elektrodynamik, über grundlegende Konzepte der Wellen- und Strahlenoptik bis zu einer Beschreibung der Relativitätstheorie.		
Inhalte:	<ul style="list-style-type: none"> <li>• Elektrodynamik</li> <li>• Maxwell-Gleichungen</li> <li>• Wellenoptik</li> <li>• Strahlenoptik</li> <li>• Relativitätstheorie</li> </ul>		
Typische Fachliteratur:	Demtröder, Wolfgang: Experimentalphysik 2 : Elektrizität und Optik / von Wolfgang Demtröder. Berlin, Heidelberg : Springer, 2013. ISBN 9783642299445, 364229944X, 9783642299438		
Lehrformen:	S1 (WS): Vorlesung (2 SWS) S1 (WS): Übung (2 SWS)		
Voraussetzungen für die Teilnahme:	<b>Empfohlen:</b> <a href="#">Physik für Naturwissenschaftler I, 2012-05-10</a> <a href="#">Physik für Naturwissenschaftler II, 2012-05-10</a>		
Turnus:	jährlich im Wintersemester		
Voraussetzungen für die Vergabe von Leistungspunkten:	Voraussetzung für die Vergabe von Leistungspunkten ist das Bestehen der Modulprüfung. Die Modulprüfung umfasst: KA [90 min]		
Leistungspunkte:	5		
Note:	Die Note ergibt sich entsprechend der Gewichtung (w) aus folgenden(r) Prüfungsleistung(en): KA [w: 1]		
Arbeitsaufwand:	Der Zeitaufwand beträgt 150h und setzt sich zusammen aus 60h Präsenzzeit und 90h Selbststudium. Letzteres umfasst die Vor- und Nachbereitung der Lehrveranstaltung und die Prüfungsvorbereitung.		


Daten:	SOLZPH. MA. Nr. 3316 / Prüfungs-Nr.: 22304	Stand: 10.07.2011 	Start: SoSe 2012
Modulname:	<b>Physik und Charakterisierung von Industriesolarzellen</b>		
(englisch):	Physics and Characterization of Industrial Solar Cells		
Verantwortlich(e):	<a href="#">Meyer, Dirk / Prof. Dr. rer. nat.</a>		
Dozent(en):	<a href="#">Neuhaus, Holger / Dr.</a> <a href="#">Lüdemann, Ralf / Dr.</a>		
Institut(e):	<a href="#">Institut für Experimentelle Physik</a>		
Dauer:	1 Semester		
Qualifikationsziele / Kompetenzen:	Die Studierenden sollen die prinzipielle Funktionsweise der Energiekonversion in einer Solarzelle verstanden haben, insbesondere die involvierten Halbleiterphysikalischen Effekte und Gesetzmäßigkeiten, sowie Verlustmechanismen und ihre technische Optimierung. Sie sollen in der Lage sein, wesentliche Eigenschaften von Solarzellen simulieren zu können und Grundlagen verwendbarer Messtechnik zur Fehlersuche und Verlustanalyse kennen.		
Inhalte:	Festkörper- und Halbleiterphysikalische Grundlagen, Numerische Simulation der Solarzelle, Verlustmechanismen und deren technologische Minimierung, Charakterisierung und Trouble-Shooting, Statistische Methoden der Prozesskontrolle und Prozessoptimierung.		
Typische Fachliteratur:	<p>Grundlagen der Festkörper- und Halbleiterphysik, Photovoltaik, Solarzellen- und Halbleiterbauelemente:  Sonnenenergie: Photovoltaik, A. Goetzberger, B. Voß, J. Knobloch, Teubner, Stuttgart 1994 (ISBN 3-519-03-214-7).  Solar Cells, M.A. Green, University of New South Wales, Kensington, 1982 (ISBN 0-85823-580-3).  Silicon Solar Cells - Advanced Principles &amp; Practice, M.A. Green, University of New South Wales, Kensington, 1995 (ISBN 0-7334-0994-6).  Physik der Solarzelle, P. Würfel, Spektrum Akademischer Verlag, Heidelberg/Berlin 2000.  Semiconductors for Solar Cells, H.J. Möller, Artech House, London 1993 (ISBN 0-89006-574-8)  Physics of Semiconductor Devices, S.M. Sze, John Wiley &amp; Sons, Singapore, 1981 (ISBN 0-471-09837-X).  Applied Statistics and Probability for Engineers, D.C. Montgomery, G.C. Runger, John Wiley &amp; Sons, New York 1999 (ISBN 0-471-17027-5).  Statistische Verfahren zur Maschinen- und Prozessqualifikation, E. Dietrich, A. Schulze, Hanser, München 2003 (ISBN 3-446-22077-1).</p>		
Lehrformen:	S1 (SS): Mit Übung und Studentenvorträgen / Vorlesung (2 SWS)		
Voraussetzungen für die Teilnahme:	<b>Empfohlen:</b> Grundkenntnisse in Physik und Chemie, Physik der Halbleiterbauelemente. Wünschenswert sind zudem Kenntnisse, wie sie im Modul „Industrielle Photovoltaik“ vermittelt werden.		
Turnus:	jährlich im Sommersemester		
Voraussetzungen für die Vergabe von Leistungspunkten:	Voraussetzung für die Vergabe von Leistungspunkten ist das Bestehen der Modulprüfung. Die Modulprüfung umfasst: KA [60 min] PVL: Kurzvortrag innerhalb der Vorlesung oder alternativ eine Übung zur Simulation von Solarzellen PVL müssen vor Prüfungsantritt erfüllt sein bzw. nachgewiesen werden.		
Leistungspunkte:	3		
Note:	Die Note ergibt sich entsprechend der Gewichtung (w) aus folgenden(r) Prüfungsleistung(en): KA [w: 1]		
Arbeitsaufwand:	Der Zeitaufwand beträgt 90h und setzt sich zusammen aus 30h		

Präsenzzeit und 60h Selbststudium. Letzteres umfasst die Vor- und Nachbereitung der Lehrveranstaltungen sowie die Vorbereitung auf die Klausurarbeit.


Daten:	PCHANW. BA. Nr. / Prüfungs-Nr.: -	Stand: 04.03.2020 	Start: WiSe 2020
Modulname: (englisch):	<b>Physikalische Chemie anorganisch nichtmetallischer Werkstoffe</b> Physical Chemistry of Inorganic Non-Metallic Materials		
Verantwortlich(e):	<a href="#">Kilo, Martin / PD Dr.</a>		
Dozent(en):	<a href="#">Hönig, Sabine / Dr.-Ing.</a> <a href="#">Kilo, Martin / PD Dr.</a>		
Institut(e):	<a href="#">Institut für Keramik, Glas- und Baustofftechnik</a>		
Dauer:	1 Semester		
Qualifikationsziele / Kompetenzen:	Die Studierenden werden in die Lage versetzt, spezielle Probleme der Physikalischen Chemie kondensierter anorganischer nichtmetallischer Stoffe, vor allem hinsichtlich Festkörperchemie, Thermodynamik und Kolloidchemie zu analysieren und zu lösen. Sie lernen, Phasendiagramme zu erstellen, lesen und zu interpretieren sowie einfache thermodynamische Berechnungen für temperaturabhängige Prozesse auszuführen.		
Inhalte:	<ol style="list-style-type: none"> <li>1. Festkörperchemie der anorganisch nichtmetallischen Werkstoffe (Bindungsverhältnisse und typische Eigenschaften von Silikaten, Oxiden, Nitriden, Carbiden, Festkörperreaktionen, Transportvorgänge)</li> <li>2. Spezielle Festkörper-Thermodynamik (Bildungs- und Reaktionswärme, Entropie, freie Enthalpie und deren Temperaturabhängigkeit, Besonderheiten in silikatischen Systemen, Stabilität von Verbindungen)</li> <li>3. Grundlagen der Phasendiagramme (Phasenregeln, unäre Systeme, metastabile Phasen)</li> <li>4. Binäre Systeme (eutektische Systeme, Systeme mit Mischkristallbildung und Kombinationen aus beiden, Modifikationsänderungen, Entmischungen, Kristallisationswege, Nichtgleichgewichtszustände)</li> <li>5. Ternäre Systeme: (wie binäre Systeme)</li> <li>6. Konkrete unäre, binäre und ternäre oxidische Systeme</li> <li>7. Kolloide Systeme (allgemeine Grundlagen, Kieselsäuren, Sol-Gel-Prozess, Wasserglas, Silikat- und Aluminathydrate)</li> </ol>		
Typische Fachliteratur:	Hinz, W.: Silikate I und II Petzold, A. und Hinz, W.: Silikatchemie Petzold, A.: Physikalische Chemie der Silikate und nichtoxidischen Siliciumverbindungen Bergeron, C. G. u.a.: Introduction to phase equilibria in ceramics		
Lehrformen:	S1 (WS): Vorlesung (4 SWS) S1 (WS): Übung (1 SWS)		
Voraussetzungen für die Teilnahme:	<b>Empfohlen:</b> Universitätskenntnisse Physikalische und Allgemeine anorganische Chemie, Werkstoffkunde		
Turnus:	jährlich im Wintersemester		
Voraussetzungen für die Vergabe von Leistungspunkten:	Voraussetzung für die Vergabe von Leistungspunkten ist das Bestehen der Modulprüfung. Die Modulprüfung umfasst: MP/KA (KA bei 10 und mehr Teilnehmern) [MP mindestens 30 min / KA 90 min]		
Leistungspunkte:	6		
Note:	Die Note ergibt sich entsprechend der Gewichtung (w) aus folgenden(r) Prüfungsleistung(en): MP/KA [w: 1]		
Arbeitsaufwand:	Der Zeitaufwand beträgt 180h und setzt sich zusammen aus 75h Präsenzzeit und 105h Selbststudium. Letzteres umfasst die Vor- und		

Nachbereitung der Vorlesungen und Übungen sowie die  
Prüfungsvorbereitung.




Data:	Examination number: 40319	Version: 18.01.2019 	Start Year: WiSe 2019
Module Name:	<b>Practice of Secondary Raw Materials</b>		
(English):	Practice of Secondary Raw Materials		
Responsible:	<a href="#">Peuker, Urs Alexander / Prof. Dr.-Ing.</a>		
Lecturer(s):	<a href="#">Mitarbeiter des Institutes MVT/AT</a> <a href="#">Peuker, Urs Alexander / Prof. Dr.-Ing.</a>		
Institute(s):	<a href="#">Institute of Mechanical Process Engineering and Mineral Processing</a>		
Duration:	1 Semester(s)		
Competencies:	The students acquire knowledge about typical actual challenges as well as about technical setups and approaches in recycling industry. They are able to connect theoretical knowledge on unit operations to the technical operation of recycling plants. Furthermore the students become familiar with the balancing and business models in secondary raw materials business.		
Contents:	The aim is the teaching of practical insight into secondary raw materials technology and its industrial application. Several established processes for secondary raw materials are introduced by (guest) lectures. This introduction contains the specialties of the material sources and properties, the process design and potential alternatives as well as the key technological components. The lecture also involves demonstration of technology by site visits of recycling plants. (guest) lectures: introduction in several recycling processes, e.g. battery recycling (acid lead battery, lithium-ion battery), aluminium scrap, construction waste, metallurgical waste, WEEE, automotive recycling.		
Literature:	Martens, H. und Goldmann, D.: Recyclingtechnik Scientific publications		
Types of Teaching:	S1 (WS): Lectures (1 SWS) S1 (WS): Seminar (1 SWS) S1 (WS): 4-6 Site visits to relevant production plants connected to course content / Excursion (3 SWS)		
Pre-requisites:	<b>Mandatory:</b> course restricted to students of EMerald program or Students of Bachelor Engineering Fach Verfahrenstechnik und Chemieingenieurwesen		
Frequency:	yearly in the winter semester		
Requirements for Credit Points:	For the award of credit points it is necessary to pass the module exam. The module exam contains: AP: Report Voraussetzung für die Vergabe von Leistungspunkten ist das Bestehen der Modulprüfung. Die Modulprüfung umfasst: AP: Bericht		
Credit Points:	4		
Grade:	The Grade is generated from the examination result(s) with the following weights (w): AP: Report [w: 1]		
Workload:	The workload is 120h.		


Daten:	PRZWUS. BA. Nr. 3393 / Prüfungs-Nr.: 41213	Stand: 05.07.2016	Start: WiSe 2012
Modulname:	<b>Prinzipien der Wärme- und Stoffübertragung</b>		
(englisch):	Principles Heat and Mass Transfer		
Verantwortlich(e):	<a href="#">Fieback, Tobias / Prof. Dr. Ing.</a>		
Dozent(en):	<a href="#">Fieback, Tobias / Prof. Dr. Ing.</a>		
Institut(e):	<a href="#">Institut für Wärmetechnik und Thermodynamik</a>		
Dauer:	1 Semester		
Qualifikationsziele / Kompetenzen:	Die Studierenden sollen in der Lage sein, praktische Probleme auf den behandelten Gebieten der Wärme- und Stoffübertragung zu analysieren, mit Hilfe der grundlegenden Gleichungen zu beschreiben, dieselben anzuwenden, zu lösen und daraus zahlenmäßige Ergebnisse zu berechnen.		
Inhalte:	Es werden die grundlegenden Konzepte der Wärme- und Stoffübertragung behandelt. Wichtige Bestandteile sind: Wärmeleitung und Diffusion (Grundgesetze von Fourier und Fick; Erstellung der Differentialgleichungen; Lösung für ausgewählte stationäre und instationäre Fälle); Konvektive Wärme- und Stoffübertragung (Grenzschichtbetrachtung; Formulierung der Erhaltungsgleichungen für Masse, Impuls, Energie, Stoff; analytische Lösungen für einfache Fälle; Gebrauchsgleichungen; Verdampfung und Kondensation; Ansatz für numerische Lösungen); Wärmestrahlung (Grundgesetze; schwarzer und realer Körper; Strahlungsaustausch in Hohlräumen; Schutzschirme; Gasstrahlung).		
Typische Fachliteratur:	H.D. Baehr, K. Stephan: Wärme- und Stoffübertragung, Springer-Verlag F.P. Incropera, D.P. DeWitt: Fundamentals of Heat and Mass Transfer, John Wiley & Sons		
Lehrformen:	S1 (WS): Vorlesung (3 SWS) S1 (WS): Übung (2 SWS)		
Voraussetzungen für die Teilnahme:	<b>Empfohlen:</b> <a href="#">Höhere Mathematik für Ingenieure 1, 2009-05-27</a> <a href="#">Höhere Mathematik für Ingenieure 2, 2009-05-27</a> Kenntnisse der gymnasialen Oberstufe		
Turnus:	jährlich im Wintersemester		
Voraussetzungen für die Vergabe von Leistungspunkten:	Voraussetzung für die Vergabe von Leistungspunkten ist das Bestehen der Modulprüfung. Die Modulprüfung umfasst: KA [180 min]		
Leistungspunkte:	5		
Note:	Die Note ergibt sich entsprechend der Gewichtung (w) aus folgenden(r) Prüfungsleistung(en): KA [w: 1]		
Arbeitsaufwand:	Der Zeitaufwand beträgt 150h und setzt sich zusammen aus 75h Präsenzzeit und 75h Selbststudium. Letzteres umfasst die Vor- und Nachbereitung der Lehrveranstaltung und die Prüfungsvorbereitung.		


Daten:	PUT / Prüfungs-Nr.: -	Stand: 26.03.2020 	Start: WiSe 2020
Modulname:	<b>Prozess- und Umwelttechnik</b>		
(englisch):	Process and Environmental Engineering		
Verantwortlich(e):	<a href="#">Meyer, Bernd / Prof. Dr.-Ing.</a> <a href="#">Peuker, Urs Alexander / Prof. Dr.-Ing.</a> <a href="#">Kureti, Sven / Prof. Dr. rer. nat</a> <a href="#">Bräuer, Andreas / Prof. Dr.-Ing.</a>		
Dozent(en):	<a href="#">Meyer, Bernd / Prof. Dr.-Ing.</a> <a href="#">Peuker, Urs Alexander / Prof. Dr.-Ing.</a> <a href="#">Kureti, Sven / Prof. Dr. rer. nat</a> <a href="#">Bräuer, Andreas / Prof. Dr.-Ing.</a>		
Institut(e):	<a href="#">Institut für Energieverfahrenstechnik und Chemieingenieurwesen</a> <a href="#">Institut für Mechanische Verfahrenstechnik und Aufbereitungstechnik</a> <a href="#">Institut für Thermische Verfahrenstechnik, Umweltverfahrenstechnik und Naturstoffverfahrenstechnik</a>		
Dauer:	1 Semester		
Qualifikationsziele / Kompetenzen:	<p>Die Studierenden verstehen am Beispiel eines verfahrenstechnischen Prozesses, mit Bezug zur Prozess- und Umwelttechnik, wie die verschiedenen Teilbereiche der Verfahrenstechnik ineinandergreifen, zusammenhängen und sich zu einem vollständigen verfahrenstechnischen Prozess kombinieren. Sie lernen grundlegende Begrifflichkeiten und deren Bedeutung aus den verschiedenen Teilbereichen der Mechanischen Verfahrenstechnik, der Thermischen Verfahrenstechnik, der Energie-Verfahrenstechnik und der Chemischen Reaktionstechnik kennen.</p>		
Inhalte:	<p>Am Beispiel eines verfahrenstechnischen Prozesses werden folgende Inhalte vermittelt:</p> <p><u>Thermische Verfahrenstechnik</u>  Konzentrationsmaße und deren Umrechnung ineinander  Betriebsformen von Prozessen (Batch, Conti, Gegen-, Gleich-, Kreuzstrom)  Energie- und Stoffbilanzen sowie Arbeitsgleichungen  Trennprozesse der Thermischen Verfahrenstechnik</p> <p><u>Mechanische Verfahrenstechnik</u>  Konzentrationsmaße und Stoffwerte von Feststoff-Systemen (Schüttungen, Suspensionen, Aerosole)  Partikel als disperse Systeme  Kräftebilanzen an Partikeln  Ausgewählte Teilschritte (Prozessbezug) der Mechanischen Verfahrenstechnik</p> <p><u>Energie-Verfahrenstechnik</u>  Unterscheidung Verbrennung und Vergasung (endo- und exotherme Prozesse)  Prinzipien der Gas-Feststoff-Kontaktierung  Stöchiometrie und thermodynamische Gleichgewichte  Kennzahlen zur Kohlenstoffeinbindung</p> <p><u>Chemische Reaktionstechnik</u>  Kinetik und Mechanismen chemischer Reaktionen  Ideale Reaktoren  Stoff- und Energiebilanzen chemischer Reaktoren</p>		
Typische Fachliteratur:	Rüdiger Worthoff, W. Siemes: Grundbegriffe der Verfahrenstechnik: Mit		

	<p>Aufgaben und Lösungen (Deutsch) Gebundenes Buch – 7. März 2012, Wiley-VCH</p> <p>Anja R. Paschedag: Bilanzierung in der Verfahrenstechnik: Grundlagen, Aufgaben, Lösungen (Deutsch) Gebundenes Buch – 7. Oktober 2019, Hanser</p> <p>Literatur RT</p> <p>Kaltschmitt, M., Hartmann, H., Hofbauer, H. (Hrsg.): Energie aus Biomasse Grundlagen, Techniken und Verfahren. 3., aktualisierte Aufl., Springer Vieweg, Berlin, Heidelberg, 2016</p> <p>W. Reschetilowski (Hrsg.): Handbuch chemische Reaktoren, Springer-Verlag</p>
Lehrformen:	<p>S1 (WS): Vorlesung (2 SWS)</p> <p>S1 (WS): Übung (2 SWS)</p>
Voraussetzungen für die Teilnahme:	<p><b>Empfohlen:</b></p> <p><a href="#">Einführung in die Prinzipien der Chemie, 2009-08-18</a></p> <p><a href="#">Grundlagen der Physik für Engineering, 2020-03-31</a></p> <p>ingenieurwissenschaftliche Grundkenntnisse</p>
Turnus:	jährlich im Wintersemester
Voraussetzungen für die Vergabe von Leistungspunkten:	<p>Voraussetzung für die Vergabe von Leistungspunkten ist das Bestehen der Modulprüfung. Die Modulprüfung umfasst:</p> <p>AP: Leistungsabfragen in den Teilbereichen</p>
Leistungspunkte:	5
Note:	Das Modul wird nicht benotet. Die LP werden mit dem Bestehen der Prüfungsleistung(en) vergeben.
Arbeitsaufwand:	Der Zeitaufwand beträgt 150h und setzt sich zusammen aus 60h Präsenzzeit und 90h Selbststudium. Letzteres umfasst die Vor- und Nachbereitung der Lehrveranstaltung, die Vorbereitung der Praktika, die selbständige Bearbeitung von Übungsaufgaben sowie die Vorbereitung auf die Teilprüfungen.

Daten:	SINTSCH. BA. Nr. 734 / Prüfungs-Nr.: 40902	Stand: 22.09.2009 	Start: WiSe 2009
Modulname:	<b>Sinter- und Schmelztechnik</b>		
(englisch):	Sintering and Melting Processes		
Verantwortlich(e):	<a href="#">Hessenkemper, Heiko / Prof. Dr.-Ing.</a> <a href="#">Aneziris, Christos G. / Prof. Dr.-Ing.</a> <a href="#">Kilo, Martin / PD Dr.</a>		
Dozent(en):	<a href="#">Hessenkemper, Heiko / Prof. Dr.-Ing.</a> <a href="#">Aneziris, Christos G. / Prof. Dr.-Ing.</a> <a href="#">Kilo, Martin / PD Dr.</a>		
Institut(e):	<a href="#">Institut für Keramik, Glas- und Baustofftechnik</a>		
Dauer:	1 Semester		
Qualifikationsziele / Kompetenzen:	Der Student vertieft sich in die Sintertechnik von Keramiken und Gläsern sowie metallische Werkstoffe aus der pulvermetallurgischen Route. Grundlegende schmelztechnologische Zusammenhänge und Kenntnisse werden vermittelt und sollen angewendet werden.		
Inhalte:	<p>Vorlesungsteil Sintertechnik (Aneziris)</p> <ol style="list-style-type: none"> <li>1. Hauptphänomene und Sinterstadien</li> <li>2. Festphasensinterung</li> <li>3. Treibende Kräfte</li> <li>4. Zusammenhang zw. Grenzflächenenergie und dem Materialtransport</li> <li>5. Zeit- und Temperaturabhängigkeit</li> <li>6. Auswirkung der Korngröße auf das Sinterverhalten</li> <li>7. Flüssigphasensinterung</li> <li>8. Flüssigphasensinterung ohne reaktive Schmelzphase</li> <li>9. Flüssigphasensinterung mit reaktiver Schmelzphase</li> <li>10. Korn- und Porenwachstum</li> <li>11. Bewegung von Korn und Pore</li> <li>12. Varianten des Sinterbrandes</li> <li>13. Der Reaktionsbrand</li> <li>14. Formgebungsverknüpfte Varianten des keramischen Brandes - Druckunterstützte Sinterung</li> <li>15. Messtechnik und Prüftechnik</li> <li>16. Technologische Einflüsse - Ofenarten</li> <li>17. Beispiele an oxidischen und nicht-oxidischen Werkstoffen</li> <li>18. Sinterung von Nanometer - Werkstoffen, Chancen und Risiken</li> <li>19. Konventionelle und Nicht-konventionelle Sintertechnologien</li> </ol> <p>Vorlesungsteil Schmelztechnik (Hessenkemper)</p> <ol style="list-style-type: none"> <li>1. Grundlegende Prozesse des Schmelzens und technische Realisierungen</li> </ol>		
Typische Fachliteratur:	Rahaman, M.N.: Ceramic processing and Sintering Salmang, H. und Scholze, H.: Keramik Kingery, W.D.: Introduction to Ceramics Reed, J.: Introduction to the Principles of Ceramic Processing Schaeffer, H.: Allgemeine Technologie des Glases Nölle, G.: Technik der Glasherstellung Trier, W.: Glasschmelzöfen		
Lehrformen:	S1 (WS): Vorlesung (2 SWS) S1 (WS): Exkursion (1 d)		
Voraussetzungen für die Teilnahme:	<b>Empfohlen:</b> <a href="#">Grundlagen Glas, 2009-09-22</a>		


	<a href="#">Grundlagen Keramik, 2009-09-22</a> Kenntnisse der gymnasialen Oberstufe Physik, Chemie
Turnus:	jährlich im Wintersemester
Voraussetzungen für die Vergabe von Leistungspunkten:	Voraussetzung für die Vergabe von Leistungspunkten ist das Bestehen der Modulprüfung. Die Modulprüfung umfasst: MP/KA (KA bei 10 und mehr Teilnehmern) [MP mindestens 30 min / KA 45 min] MP/KA (KA bei 10 und mehr Teilnehmern) [MP mindestens 30 min / KA 45 min] PVL: Teilnahme an zwei Exkursionen PVL müssen vor Prüfungsantritt erfüllt sein bzw. nachgewiesen werden.
Leistungspunkte:	4
Note:	Die Note ergibt sich entsprechend der Gewichtung (w) aus folgenden(r) Prüfungsleistung(en): MP/KA [w: 1] MP/KA [w: 1]
Arbeitsaufwand:	Der Zeitaufwand beträgt 120h und setzt sich zusammen aus 38h Präsenzzeit und 82h Selbststudium. Letzteres umfasst Vor- u. Nachbereitung der Vorlesung sowie Prüfungsvorbereitung.


Daten:	SWTOOLS. BA. Nr. 590 / Prüfungs-Nr.: -	Stand: 30.03.2020 	Start: WiSe 2022
Modulname:	<b>Softwaretools für die Simulation</b>		
(englisch):	Software for Simulation Purposes		
Verantwortlich(e):	<a href="#">Ams. Alfons / Prof. Dr.</a>		
Dozent(en):	<a href="#">Ams. Alfons / Prof. Dr.</a>		
Institut(e):	<a href="#">Institut für Mechanik und Fluidodynamik</a>		
Dauer:	1 Semester		
Qualifikationsziele / Kompetenzen:	Die Studierenden erwerben Kenntnisse zum Bearbeiten von ingenieurtechnischen Problemen bei der Simulation.		
Inhalte:	Einführung in kommerzielle Softwarepakete wie Matlab, Maple, Simulink, SimulationX und Simpack. Nach einer Einführung in die einzelnen Softwarepakete werden erste Problemstellungen bearbeitet.		
Typische Fachliteratur:	Hörhager, M.: Maple in Technik und Wissenschaft, Addison-Wesley-Longman, Bonn, 1996 Hoffmann, J.: Matlab und Simulink, Addison-Wesley-Longman, Bonn, 1998		
Lehrformen:	S1 (WS): Übung (3 SWS)		
Voraussetzungen für die Teilnahme:	<b>Empfohlen:</b> Grundkenntnisse aus Technische Mechanik, Mathematik für Ingenieure		
Turnus:	jährlich im Wintersemester		
Voraussetzungen für die Vergabe von Leistungspunkten:	Voraussetzung für die Vergabe von Leistungspunkten ist das Bestehen der Modulprüfung. Die Modulprüfung umfasst: KA [90 min]		
Leistungspunkte:	4		
Note:	Die Note ergibt sich entsprechend der Gewichtung (w) aus folgenden(r) Prüfungsleistung(en): KA [w: 1]		
Arbeitsaufwand:	Der Zeitaufwand beträgt 120h und setzt sich zusammen aus 45h Präsenzzeit und 75h Selbststudium. Letzteres umfasst die Vor- und Nachbereitung der Übung und Prüfungsvorbereitung.		


Daten:	PRUEFAN. BA. Nr. 919 / Prüfungs-Nr.: 40904	Stand: 22.09.2009 	Start: WiSe 2009
Modulname:	<b>Spezielle Prüf- und Analysemethoden für Keramik, Glas und Baustoffe</b>		
(englisch):	Special Test and Analysis Methods for Ceramics, Glass and Building Materials		
Verantwortlich(e):	<a href="#">Aneziris, Christos G. / Prof. Dr.-Ing.</a>		
Dozent(en):	<a href="#">Schmidt, Gert / Dr.-Ing.</a> <a href="#">Hubálková, Jana / Dipl.-Ing.</a>		
Institut(e):	<a href="#">Institut für Keramik, Glas- und Baustofftechnik</a>		
Dauer:	1 Semester		
Qualifikationsziele / Kompetenzen:	Spezielle Prüfverfahren und Analysemethoden für anorganische nichtmetallische Werkstoffe werden vorgestellt. Die Studenten lernen die theoretischen Grundlagen der Methoden kennen und werden in den Laboren und Technika mit der Technik vertraut gemacht um die Anwendung zu beherrschen.		
Inhalte:	<p><u>Analysemethoden</u> Qualitative, Quantitative Analysen, Aufbau und Wirkungsweise, Apparative Grundlagen</p> <ol style="list-style-type: none"> <li>1. Verfahren zur Substanzanalyse</li> <li>2. Analyse der Elementzusammensetzung durch instrumentelle Analytik</li> <li>3. Flammenemissionsspektroskopie</li> <li>4. Atomabsorption</li> <li>5. RFA</li> <li>6. Lichtmikroskopie</li> <li>7. Morphometrische Messungen</li> <li>8. REM</li> <li>9. TEM</li> <li>10. Thermoanalyse, Thermowaage</li> <li>11. XRD</li> <li>12. IR- Absorptionsspektrometrie</li> </ol> <p><u>Prüfmethoden</u></p> <ol style="list-style-type: none"> <li>1. Prüfmethode und Produktionsprozesse</li> <li>2. Prüfmethode und Qualitätssicherung (ISO 9000 - 9004)</li> <li>3. Analytik - Überblick (Chemisch - analytische Methoden, Rat. Analyse)</li> <li>4. Gefügeeigenschaften</li> <li>5. Eigenschaften beim Erhitzen</li> <li>6. Wärmetransportverhalten</li> <li>7. Rheologische Eigenschaften</li> <li>8. Mechanische Eigenschaften</li> <li>9. Elektrische und magnetische Eigenschaften</li> <li>10. Optische Eigenschaften</li> </ol> <p>Chemische Beständigkeit (Wasser, Säuren, Laugen, Schmelzen)</p>		
Typische Fachliteratur:	Schulle, W.: Feuerfeste Werkstoffe Schubert, H.: Aufbereitung mineralischer Rohstoffe Salmang, H. und Scholze, H.: Keramik Kingery, W. D. u. a.: Introduction to Ceramics Seyfarth, H.-H. und Keune, H.: Phasenanalyse fester Rohstoffe und Industrieprodukte		




Lehrformen:	S1 (WS): Vorlesung (2 SWS) S1 (WS): Übung (2 SWS)
Voraussetzungen für die Teilnahme:	<b>Empfohlen:</b> Grundlagen Keramik, Glas und Baustoffe, Sinter- und Schmelztechnik, Mineralogie
Turnus:	jährlich im Wintersemester
Voraussetzungen für die Vergabe von Leistungspunkten:	Voraussetzung für die Vergabe von Leistungspunkten ist das Bestehen der Modulprüfung. Die Modulprüfung umfasst: MP/KA*: Analysenmethoden (KA bei 10 und mehr Teilnehmern) [MP mindestens 45 min / KA 90 min] MP/KA*: Prüfmethode (KA bei 10 und mehr Teilnehmern) [MP mindestens 45 min / KA 90 min]  * Bei Modulen mit mehreren Prüfungsleistungen muss diese Prüfungsleistung bestanden bzw. mit mindestens "ausreichend" (4,0) bewertet sein.
Leistungspunkte:	4
Note:	Die Note ergibt sich entsprechend der Gewichtung (w) aus folgenden(r) Prüfungsleistung(en): MP/KA*: Analysenmethoden [w: 1] MP/KA*: Prüfmethode [w: 1]  * Bei Modulen mit mehreren Prüfungsleistungen muss diese Prüfungsleistung bestanden bzw. mit mindestens "ausreichend" (4,0) bewertet sein.
Arbeitsaufwand:	Der Zeitaufwand beträgt 120h und setzt sich zusammen aus 60h Präsenzzeit und 60h Selbststudium. Letzteres umfasst die Vor- und Nachbereitung der Lehrveranstaltung und die Vorbereitung auf die Klausurarbeit.


Daten:	STROEM1. BA. Nr. 332 / Prüfungs-Nr.: 41801	Stand: 30.05.2017 	Start: SoSe 2017
Modulname:	<b>Strömungsmechanik I</b>		
(englisch):	Fluid Mechanics I		
Verantwortlich(e):	<a href="#">Schwarze, Rüdiger / Prof. Dr.-Ing.</a>		
Dozent(en):	<a href="#">Schwarze, Rüdiger / Prof. Dr.-Ing.</a>		
Institut(e):	<a href="#">Institut für Mechanik und Fluidodynamik</a>		
Dauer:	1 Semester		
Qualifikationsziele / Kompetenzen:	Studierende sollen wesentliche Grundlagen der Strömungsmechanik kennen. Sie sollen einfache strömungstechnische Problemstellungen, insbesondere Stromfaden- und Rohrströmungen, analysieren können. Sie sollen strömungsmechanische Modellexperimente planen können.		
Inhalte:	<ul style="list-style-type: none"> <li>• Grundlagen der Strömungsmechanik</li> <li>• Fluid in Ruhe</li> <li>• Fluid in Bewegung</li> <li>• Stromfadentheorie</li> <li>• Rohrhydraulik</li> <li>• Integraler Impulssatz</li> <li>• Ähnlichkeitstheorie und Modelltechnik</li> </ul>		
Typische Fachliteratur:	H. Schade, E. Kunz: Strömungslehre, de Gruyter Verlag J. H. Spurk, N. Aksel: Strömungslehre, Springer Verlag F. Durst: Grundlagen der Strömungsmechanik, Springer Verlag		
Lehrformen:	S1 (SS): Vorlesung (3 SWS) S1 (SS): Übung (1 SWS)		
Voraussetzungen für die Teilnahme:	<b>Empfohlen:</b> <a href="#">Technische Mechanik, 2009-05-01</a> <a href="#">Höhere Mathematik für Ingenieure 1, 2015-03-12</a> <a href="#">Höhere Mathematik für Ingenieure 2, 2015-03-12</a> <a href="#">Technische Thermodynamik I, 2016-07-05</a> <a href="#">Physik für Ingenieure, 2009-08-18</a> Benötigt werden die in den Grundvorlesungen Mathematik vermittelten Kenntnisse, Fähigkeiten und Fertigkeiten.		
Turnus:	jährlich im Sommersemester		
Voraussetzungen für die Vergabe von Leistungspunkten:	Voraussetzung für die Vergabe von Leistungspunkten ist das Bestehen der Modulprüfung. Die Modulprüfung umfasst: KA [120 min]		
Leistungspunkte:	5		
Note:	Die Note ergibt sich entsprechend der Gewichtung (w) aus folgenden(r) Prüfungsleistung(en): KA [w: 1]		
Arbeitsaufwand:	Der Zeitaufwand beträgt 150h und setzt sich zusammen aus 60h Präsenzzeit und 90h Selbststudium. Letzteres umfasst die Vor- und Nachbereitung der Übungsaufgaben und Lehrveranstaltung sowie die Vorbereitung auf die Klausurarbeit.		


Daten:	STROEM2. BA. Nr. 552 / Prüfungs-Nr.: 41802	Stand: 04.03.2020 	Start: WiSe 2020
Modulname:	<b>Strömungsmechanik II</b>		
(englisch):	Fluid Mechanics II		
Verantwortlich(e):	<a href="#">Schwarze, Rüdiger / Prof. Dr.-Ing.</a>		
Dozent(en):	<a href="#">Schwarze, Rüdiger / Prof. Dr.-Ing.</a>		
Institut(e):	<a href="#">Institut für Mechanik und Fluidodynamik</a>		
Dauer:	1 Semester		
Qualifikationsziele / Kompetenzen:	Studierende sollen die theoretischen Grundlagen und wesentliche Begriffe der höheren Strömungsmechanik kennen. Sie sollen in der Lage sein, mathematische Modelle für komplexere Strömungen formulieren und lösen zu können. Sie sollen typische Anwendungen für höhere Strömungsmechanik benennen können.		
Inhalte:	<ul style="list-style-type: none"> <li>• Grundgleichungen der Strömungsmechanik</li> <li>• Eindimensionale, kompressible Strömungen</li> <li>• Viskose Strömungen</li> <li>• Turbulenz</li> <li>• Strömungen bei hohen Re</li> <li>• Potenzialtheorie</li> <li>• Grenzschichten</li> </ul>		
Typische Fachliteratur:	H. Schade, E. Kunz: Strömungslehre, de Gruyter Verlag J. H. Spurk, N. Aksel: Strömungslehre, Springer Verlag F. Durst: Grundlagen der Strömungsmechanik, Springer Verlag		
Lehrformen:	S1 (WS): Vorlesung (2 SWS) S1 (WS): Übung (2 SWS)		
Voraussetzungen für die Teilnahme:	<b>Empfohlen:</b> <a href="#">Mathematik für Ingenieure 1 (Analysis 1 und lineare Algebra), 2020-02-07</a> <a href="#">Technische Thermodynamik II, 2016-07-04</a> <a href="#">Strömungsmechanik I, 2017-05-30</a> <a href="#">Mathematik für Ingenieure 2 (Analysis 2), 2020-02-07</a> <a href="#">Physik für Ingenieure, 2009-08-18</a>		
Turnus:	jährlich im Wintersemester		
Voraussetzungen für die Vergabe von Leistungspunkten:	Voraussetzung für die Vergabe von Leistungspunkten ist das Bestehen der Modulprüfung. Die Modulprüfung umfasst: KA [120 min]		
Leistungspunkte:	5		
Note:	Die Note ergibt sich entsprechend der Gewichtung (w) aus folgenden(r) Prüfungsleistung(en): KA [w: 1]		
Arbeitsaufwand:	Der Zeitaufwand beträgt 150h und setzt sich zusammen aus 60h Präsenzzeit und 90h Selbststudium. Letzteres umfasst die Vor- und Nachbereitung der Übungsaufgaben sowie die Klausurvorbereitung.		

Daten:	AMP. BA. Nr. / Prüfungs-Nr.: -	Stand: 26.03.2020 	Start: SoSe 2023
Modulname:	<b>Strukturanalyse amorpher Materialien</b>		
(englisch):	Structural Characterization of Amorphous Solids		
Verantwortlich(e):	<a href="#">Fuhrmann, Sindy / Jun.-Prof. Dr.-Ing.</a>		
Dozent(en):	<a href="#">Fuhrmann, Sindy / Jun.-Prof. Dr.-Ing.</a>		
Institut(e):	<a href="#">Institut für Keramik, Glas- und Baustofftechnik</a>		
Dauer:	1 Semester		
Qualifikationsziele / Kompetenzen:	Die Studierenden lernen Methoden zur Charakterisierung der Struktur amorpher Materialien kennen und werden in die Lage versetzt entsprechende Experimente vorzubereiten, durchzuführen und auszuwerten. Sie lernen die Ergebnisse einzuschätzen, aufzubereiten und zu interpretieren. Die Studierenden lernen und üben wissenschaftliche Erkenntnisse kompakt und fokussiert zu dokumentieren, vorzustellen und zu diskutieren.		
Inhalte:	Ausgehend vom strukturellen Verständnis amorpher Materialien als Nah- und Fernbereichsordnung, lernen die Studierenden spezielle Methoden zur Strukturaufklärung amorpher Materialien kennen und anzuwenden: Neben dem Wissen zu physikalischen Grundprinzipien, wird Fachwissen zum experimentellen Aufbau, Einflussparameter und spezieller Probenanforderungen vermittelt. Besonderer Wert wird auf die Datenaufbereitung, Ergebnisauswertung und -darstellung gelegt. Letzteres wird semesterbegleitend in der Übung, bzw. im Block-Praktikum anwendungsnah geübt und vertieft. Nahordnung: Spektroskopie (UV-VIS; Raman; IR; EPR/NMR; XAS); Beugung (WAXS/WANS) Mittelbereichs-, bzw. Fernordnung: Niedrigfrequenz-Ramanspektroskopie; SAXS/SANS; WAXS/WANS; FTEM; Niedrigtemperatur-Cp; DMTA		
Typische Fachliteratur:	M. Affatigato: <i>Modern Glass Characterization</i> Grundlegende Literatur zu Spektroskopie (z.B. P. Skrabal: <i>Spektroskopie eine methodenübergreifende Darstellung vom UV- bis zum NMR-Bereich</i> ; W. Schmidt: <i>Optische Spektroskopie eine Einführung</i> ) und Beugung (z.B. E. Lifshin: <i>X-ray characterization of materials</i> ; E. Zolotoyabko: <i>Basic concepts of X-ray diffraction</i> )		
Lehrformen:	S1 (SS): Vorlesung (2 SWS) S1 (SS): Übung (1 SWS) S1 (SS): Blockkurs; in Teams / Praktikum (5 d)		
Voraussetzungen für die Teilnahme:	<b>Obligatorisch:</b> <a href="#">Grundlagen Glas, 2017-06-06</a> <b>Empfohlen:</b> <a href="#">Strukturelle Prinzipien fester Materie, 2020-03-06</a>		
Turnus:	jährlich im Sommersemester		
Voraussetzungen für die Vergabe von Leistungspunkten:	Voraussetzung für die Vergabe von Leistungspunkten ist das Bestehen der Modulprüfung. Die Modulprüfung umfasst: MP/KA* (KA bei 10 und mehr Teilnehmern) [MP mindestens 20 min / KA 60 min] AP*: Poster und Vortrag zum Praktikum (in Teams)  * Bei Modulen mit mehreren Prüfungsleistungen muss diese Prüfungsleistung bestanden bzw. mit mindestens "ausreichend" (4,0) bewertet sein.		
Leistungspunkte:	6		
Note:	Die Note ergibt sich entsprechend der Gewichtung (w) aus folgenden(r)		


	<p>Prüfungsleistung(en):  MP/KA* [w: 2]  AP*: Poster und Vortrag zum Praktikum (in Teams) [w: 1]</p> <p>* Bei Modulen mit mehreren Prüfungsleistungen muss diese Prüfungsleistung bestanden bzw. mit mindestens "ausreichend" (4,0) bewertet sein.</p>
Arbeitsaufwand:	Der Zeitaufwand beträgt 180h und setzt sich zusammen aus 85h Präsenzzeit und 95h Selbststudium. Letzteres umfasst die Vor- und Nachbereitung der Vorlesungen, der Übungen und des Praktikums, die Prüfungsvorbereitung, sowie das Erstellen des Posters und Vortrags zum Praktikum.


Daten:	SPSM. BA. Nr. / Prüfungs-Nr.: -	Stand: 06.03.2020 	Start: SoSe 2020
Modulname:	<b>Strukturelle Prinzipien fester Materie</b>		
(englisch):	Structural Principles of Solid Matter		
Verantwortlich(e):	<a href="#">Fuhrmann, Sindy / Jun.-Prof. Dr.-Ing.</a>		
Dozent(en):	<a href="#">Fuhrmann, Sindy / Jun.-Prof. Dr.-Ing.</a>		
Institut(e):	<a href="#">Institut für Keramik, Glas- und Baustofftechnik</a>		
Dauer:	1 Semester		
Qualifikationsziele / Kompetenzen:	Die Studierenden lernen die grundlegenden Gesetzmäßigkeiten zum Aufbau fester Materie, d.h. geordneter und ungeordneter atomare Strukturen kennen. Sie lernen Struktur-Eigenschaft-Beziehungen zu verstehen, zu reflektieren und auf die verschiedenen Materialklassen anzuwenden.		
Inhalte:	Ausgehend von einer Einführung in die Chemie fester Materie (Bindungs- und Koordinationschemie, Kristallographie und Kristallchemie) wird der Fokus auf Struktur-Eigenschaft-Beziehungen, im Speziellen in den Bereichen der Optik, Mechanik und chemischen Beständigkeit, für die verschiedenen Materialklassen gelegt. Der strukturelle Aufbau und hierarchische Prinzipien geordneter und ungeordneter Materialien werden gegenüber gestellt und verglichen. Die Übung vertieft den Vorlesungsinhalt mit einfachen Berechnungen, Demonstrationen und einfachen Experimenten, sowie themenspezifischen Recherchen.		
Typische Fachliteratur:	Fahlman: Materials Chemistry Borchardt-Ott: Kristallographie: Eine Einführung für Studierende der Naturwissenschaften Callister, Rethwisch: Materialwissenschaften und Werkstofftechnik - Eine Einführung		
Lehrformen:	S1 (SS): Vorlesung (2 SWS) S1 (SS): incl. Recherche und Kurzpräsentation / Übung (1 SWS)		
Voraussetzungen für die Teilnahme:	<b>Empfohlen:</b> Chemie Grundlagen		
Turnus:	jährlich im Sommersemester		
Voraussetzungen für die Vergabe von Leistungspunkten:	Voraussetzung für die Vergabe von Leistungspunkten ist das Bestehen der Modulprüfung. Die Modulprüfung umfasst: MP/KA (KA bei 10 und mehr Teilnehmern) [MP mindestens 20 min / KA 90 min]		
Leistungspunkte:	4		
Note:	Die Note ergibt sich entsprechend der Gewichtung (w) aus folgenden(r) Prüfungsleistung(en): MP/KA [w: 1]		
Arbeitsaufwand:	Der Zeitaufwand beträgt 120h und setzt sich zusammen aus 45h Präsenzzeit und 75h Selbststudium. Letzteres umfasst die Vor- und Nachbereitung der Vorlesungen und Übungen sowie die Prüfungsvorbereitung.		


Daten:	STAENG. BA. Nr. / Prüfungs-Nr.: -	Stand: 09.03.2020 	Start: WiSe 2020
Modulname:	<b>Studienarbeit Engineering</b>		
(englisch):	Project Engineering		
Verantwortlich(e):	<a href="#">Alle Hochschullehrer der Fakultät für Maschinenbau, Verfahrens- und Energietechnik</a> <a href="#">Fieback, Tobias / Prof. Dr. Ing.</a>		
Dozent(en):			
Institut(e):	<a href="#">Fakultät für Maschinenbau, Verfahrens- und Energietechnik</a> <a href="#">Institut für Wärmetechnik und Thermodynamik</a>		
Dauer:	6 Monat(e)		
Qualifikationsziele / Kompetenzen:	Die Studierenden sollen an selbständiges wissenschaftliches Arbeiten heran geführt werden und in die Präsentationstechniken wissenschaftlicher Ergebnisse eingeführt werden.		
Inhalte:	Themen, die einen Bezug zu ingenieurwissenschaftlichen Grundlagen und/oder zu Ingenieur Anwendungen haben. Formen: Literaturarbeit, experimentelle Arbeit, konstruktiv-planerische Arbeit, Modellierung/Simulation, Programmierung. Die Studienarbeit beinhaltet die Lösung einer fachspezifischen Aufgabenstellung auf der Basis des bis zum Abschluss der Orientierungsphase erworbenen Wissens. Es ist eine schriftliche Arbeit anzufertigen.		
Typische Fachliteratur:	Richtlinie für die Gestaltung von wissenschaftlichen Arbeiten an der TU Bergakademie Freiberg vom 27.06.2005. Abhängig vom gewählten Thema. Hinweise gibt der verantwortliche Prüfer bzw. Betreuer.		
Lehrformen:	S1: Unterweisung, Konsultationen, Präsentation in vorgegebener Zeit / Studienarbeit (22 Wo)		
Voraussetzungen für die Teilnahme:	<b>Empfohlen:</b> Kenntnis der Modulinhalte der Eignungs- und Orientierungsphase		
Turnus:	ständig		
Voraussetzungen für die Vergabe von Leistungspunkten:	Voraussetzung für die Vergabe von Leistungspunkten ist das Bestehen der Modulprüfung. Die Modulprüfung umfasst: AP*: Schriftliche wissenschaftliche Arbeit (Abgabefrist 22 Wochen nach Ausgabe des Themas) AP*: Präsentation der Ergebnisse  * Bei Modulen mit mehreren Prüfungsleistungen muss diese Prüfungsleistung bestanden bzw. mit mindestens "ausreichend" (4,0) bewertet sein.		
Leistungspunkte:	6		
Note:	Die Note ergibt sich entsprechend der Gewichtung (w) aus folgenden(r) Prüfungsleistung(en): AP*: Schriftliche wissenschaftliche Arbeit (Abgabefrist 22 Wochen nach Ausgabe des Themas) [w: 4] AP*: Präsentation der Ergebnisse [w: 1]  * Bei Modulen mit mehreren Prüfungsleistungen muss diese Prüfungsleistung bestanden bzw. mit mindestens "ausreichend" (4,0) bewertet sein.		
Arbeitsaufwand:	Der Zeitaufwand beträgt 180h. Er setzt sich zusammen aus 130 h für das selbstständige Arbeiten und 50 h für die formgerechte Anfertigung der Arbeit und der Präsentationsmedien.		


Daten:	TMA. BA. Nr. 029 / Prüfungs-Nr.: -	Stand: 04.03.2020 	Start: WiSe 2020
Modulname:	<b>Technische Mechanik A - Statik</b>		
(englisch):	Applied Mechanics A - Statics		
Verantwortlich(e):	<a href="#">Kiefer, Björn / Prof. PhD.</a>		
Dozent(en):	<a href="#">Kiefer, Björn / Prof. PhD.</a>		
Institut(e):	<a href="#">Institut für Mechanik und Fluidodynamik</a>		
Dauer:	1 Semester		
Qualifikationsziele / Kompetenzen:	Die Studierenden sollen die Fähigkeit erlangen, wesentliche Methoden und Grundgesetze (Freischnitt, Gleichgewichtsbedingungen...) der Mechanik anzuwenden. Entwicklung von Vorstellungen für das Wirken von Kräften und Momenten sowie des prinzipiellen Verständnisses für Schnittgrößen; Fertigkeiten beim Berechnen grundlegender geometrischer Größen von Bauteilen.		
Inhalte:	Es werden die grundlegenden Konzepte der Statik behandelt. Wichtige Bestandteile sind: Ebenes Kräftesystem, Auflager- und Gelenkreaktionen ebener Tragwerke, ebene Fachwerke, Schnittreaktionen in Trägern, Raumstatik, Reibung, Schwerpunkte, statische Momente ersten und zweiten Grades.		
Typische Fachliteratur:	Gross et al.: „Technische Mechanik 1 - Statik“. Springer-Verlag Berlin, 13. Auflage, 2016.		
Lehrformen:	S1 (WS): Vorlesung (2 SWS) S1 (WS): Übung (2 SWS)		
Voraussetzungen für die Teilnahme:	<b>Empfohlen:</b> Kenntnisse der gymnasialen Oberstufe		
Turnus:	jährlich im Wintersemester		
Voraussetzungen für die Vergabe von Leistungspunkten:	Voraussetzung für die Vergabe von Leistungspunkten ist das Bestehen der Modulprüfung. Die Modulprüfung umfasst: KA [120 min]		
Leistungspunkte:	5		
Note:	Die Note ergibt sich entsprechend der Gewichtung (w) aus folgenden(r) Prüfungsleistung(en): KA [w: 1]		
Arbeitsaufwand:	Der Zeitaufwand beträgt 150h und setzt sich zusammen aus 60h Präsenzzeit und 90h Selbststudium. Letzteres umfasst die Vorbereitung der Übung (Durcharbeitung der Vorlesung, ggf. Teilnahme an fakultativer Lehrveranstaltung, in der Beispielaufgaben vorgerechnet werden) und Nachbereitung der Übung, Literaturstudium und Prüfungsvorbereitung.		




Daten:	TMB1. BA. Nr. / Prüfungs-Nr.: -	Stand: 04.03.2020 	Start: SoSe 2021
Modulname:	<b>Technische Mechanik B - Festigkeitslehre I</b>		
(englisch):	Applied Mechanics B - Strength of Materials I		
Verantwortlich(e):	<a href="#">Kiefer, Björn / Prof. PhD.</a>		
Dozent(en):	<a href="#">Kiefer, Björn / Prof. PhD.</a>		
Institut(e):	<a href="#">Institut für Mechanik und Fluidodynamik</a>		
Dauer:	1 Semester		
Qualifikationsziele / Kompetenzen:	Die Studierenden erlangen die Fähigkeit, die Gesetze der Festkörpermechanik auf ingenieurtechnische Modelle und Aufgaben anzuwenden. Sie entwickeln ein prinzipielles Verständnis für Spannungen, Verformungen und Versagensfälle von (bereichsweise) stabförmigen Bauteilen unter der Wirkung unterschiedlicher Grundbelastungen. Die Studierenden können eine Auslegung einfacher Bauteile für typische Belastungsarten vornehmen und somit auch den Einfluss grundlegender geometrischer Größen auf deren mechanisches Verhalten einschätzen. Sie verfügen über Fertigkeiten zur Bestimmung von Kraftgrößen statisch unbestimmter Tragwerke sowie Fähigkeiten zu deren Bewertung bezüglich Festigkeit und Stabilität.		
Inhalte:	Es werden die grundlegenden Konzepte der Festigkeitslehre behandelt. Wichtige Bestandteile sind: Grundlagen des einachsigen Spannungszustandes, Zug- und Druckstab, Biegung des geraden Balkens, Torsion prismatischer Stäbe, Querkraftschub, Festigkeitshypothesen für kombinierte Beanspruchungen, einfache Knickprobleme, der Arbeitsbegriff in der Elastostatik.		
Typische Fachliteratur:	Gross et al.: „Technische Mechanik 2 - Elastostatik“. Springer-Verlag Berlin, 13. Auflage, 2017.		
Lehrformen:	S1 (SS): Vorlesung (2 SWS) S1 (SS): Übung (2 SWS)		
Voraussetzungen für die Teilnahme:	<b>Empfohlen:</b> <a href="#">Technische Mechanik A - Statik, 2020-03-04</a>		
Turnus:	jährlich im Sommersemester		
Voraussetzungen für die Vergabe von Leistungspunkten:	Voraussetzung für die Vergabe von Leistungspunkten ist das Bestehen der Modulprüfung. Die Modulprüfung umfasst: KA [120 min]		
Leistungspunkte:	5		
Note:	Die Note ergibt sich entsprechend der Gewichtung (w) aus folgenden(r) Prüfungsleistung(en): KA [w: 1]		
Arbeitsaufwand:	Der Zeitaufwand beträgt 150h und setzt sich zusammen aus 60h Präsenzzeit und 90h Selbststudium. Letzteres umfasst die Vorbereitung der Übung (Durcharbeitung der Vorlesung, ggf. Teilnahme an fakultativer Lehrveranstaltung, in der Beispielaufgaben vorgerechnet werden) und Nachbereitung der Übung, Literaturstudium und Prüfungsvorbereitung.		

Daten:	TMB2. BA. Nr. / Prüfungs-Nr.: -	Stand: 04.03.2020 	Start: SoSe 2022
Modulname:	<b>Technische Mechanik B - Festigkeitslehre II</b>		
(englisch):	Applied Mechanics B - Strength of Materials II		
Verantwortlich(e):	<a href="#">Kiefer, Björn / Prof. PhD.</a>		
Dozent(en):	<a href="#">Kiefer, Björn / Prof. PhD.</a>		
Institut(e):	<a href="#">Institut für Mechanik und Fluidodynamik</a>		
Dauer:	1 Semester		
Qualifikationsziele / Kompetenzen:	Die Studierenden sollen die Fähigkeit erlangen, die Gesetze der Festkörpermechanik auf ingenieurtechnische Modelle und Aufgaben anzuwenden. Sie entwickeln ein prinzipielles Verständnis für ebene Spannungs- und Verzerrungszustände und die damit verbundenen Versagensfälle. Die Studierenden können eine Auslegung komplexerer Bauteile für typische Belastungsarten vornehmen. Sie sind außerdem in der Lage Energiemethoden zur Bestimmung von Kraft- und Verschiebungsgrößen in statisch bestimmten und unbestimmten Tragwerken einzusetzen. Diese Herangehensweise wird als Alternative zu den klassischen Newtonschen Methoden der Festigkeitslehre verstanden. Die Studierenden lernen die Grenzen der geometrisch und physikalisch linearen Modellbildung kennen.		
Inhalte:	Es werden weiterführende Konzepte der Festigkeitslehre behandelt. Wichtige Bestandteile sind: Schiefe Biegung, Energiemethoden (Sätze von Castigliano und Menabrea), erweiterte Knickprobleme, Grundbegriffe des mehrachsigen Deformations- und Spannungszustandes, Mohrsche Kreise, Hookesches Gesetz, erweiterte Festigkeitshypothesen, rotations-symmetrische Spannungszustände, Membranspannungszustand in Rotationsschalen, erster Einblick in elastisch-plastisches Verhalten von Bauteilen.		
Typische Fachliteratur:	Gross et al.: „Technische Mechanik 2 - Elastostatik“. Springer Vieweg, 13. Auflage, 2017. Gross et al.: „Technische Mechanik 4 - Hydromechanik, Elemente der Höheren Mechanik, Numerische Methoden“. Springer Vieweg, 10. Auflage, 2018.		
Lehrformen:	S1 (SS): Vorlesung (2 SWS) S1 (SS): Übung (2 SWS)		
Voraussetzungen für die Teilnahme:	<b>Empfohlen:</b> <a href="#">Technische Mechanik A - Statik, 2020-03-04</a> <a href="#">Technische Mechanik B - Festigkeitslehre I, 2020-03-04</a>		
Turnus:	jährlich im Sommersemester		
Voraussetzungen für die Vergabe von Leistungspunkten:	Voraussetzung für die Vergabe von Leistungspunkten ist das Bestehen der Modulprüfung. Die Modulprüfung umfasst: KA [120 min]		
Leistungspunkte:	4		
Note:	Die Note ergibt sich entsprechend der Gewichtung (w) aus folgenden(r) Prüfungsleistung(en): KA [w: 1]		
Arbeitsaufwand:	Der Zeitaufwand beträgt 120h und setzt sich zusammen aus 60h Präsenzzeit und 60h Selbststudium. Letzteres umfasst die Vorbereitung der Übung (Durcharbeitung der Vorlesung, ggf. Teilnahme an fakultativer Lehrveranstaltung, in der Beispielaufgaben vorgerechnet werden) und Nachbereitung der Übung, Literaturstudium und Prüfungsvorbereitung.		


Daten:	TMC. BA. Nr. 335 / Prüfungs-Nr.: -	Stand: 30.03.2020 	Start: WiSe 2021
Modulname:	<b>Technische Mechanik C - Dynamik</b>		
(englisch):	Applied Mechanics C - Dynamics		
Verantwortlich(e):	<a href="#">Ams. Alfons / Prof. Dr.</a>		
Dozent(en):	<a href="#">Ams. Alfons / Prof. Dr.</a>		
Institut(e):	<a href="#">Institut für Mechanik und Fluidodynamik</a>		
Dauer:	1 Semester		
Qualifikationsziele / Kompetenzen:	Fähigkeiten zur Analyse, Beschreibung und Berechnung von Bewegungsabläufen und den damit verbundenen Kraftwirkungen. Sichere Zuordnung und Anwendung der kinematischen und kinetischen Gesetze. Anwendung und Vertiefung mathematischer Kenntnisse und Fertigkeiten bei der Lösung ingenieurtechnischer Probleme in der Dynamik.		
Inhalte:	Kinematik und Kinetik der Punktmasse und des starren Körpers, Schwerpunktssatz, Arbeits-, Energie-, Impuls- und Drehimpulssatz, Lagrangesche Gleichungen zweiter Art, Schwingungen.		
Typische Fachliteratur:	Hauger, Schnell, Gross: Kinetik, Springer 2004 Hagedorn: Technische Mechanik, Dynamik, Verlag Harri Deutsch 2006		
Lehrformen:	S1 (WS): Vorlesung (2 SWS) S1 (WS): Übung (2 SWS)		
Voraussetzungen für die Teilnahme:	<b>Empfohlen:</b> <a href="#">Mathematik für Ingenieure 1 (Analysis 1 und lineare Algebra), 2020-02-07</a> <a href="#">Mathematik für Ingenieure 2 (Analysis 2), 2020-02-07</a>		
Turnus:	jährlich im Wintersemester		
Voraussetzungen für die Vergabe von Leistungspunkten:	Voraussetzung für die Vergabe von Leistungspunkten ist das Bestehen der Modulprüfung. Die Modulprüfung umfasst: KA [120 min]		
Leistungspunkte:	5		
Note:	Die Note ergibt sich entsprechend der Gewichtung (w) aus folgenden(r) Prüfungsleistung(en): KA [w: 1]		
Arbeitsaufwand:	Der Zeitaufwand beträgt 150h und setzt sich zusammen aus 60h Präsenzzeit und 90h Selbststudium. Letzteres umfasst Vorbereitung der Übung (Durcharbeitung der Vorlesung, Teilnahme an fakultativer Lehrveranstaltung, in der Beispielaufgaben vorgerechnet werden) und Nachbereitung der Übung, Literaturstudium und Prüfungsvorbereitung.		

Daten:	TTD2. BA. Nr. 714 / Prüfungs-Nr.: 41206	Stand: 04.07.2016 	Start: SoSe 2017
Modulname:	<b>Technische Thermodynamik II</b>		
(englisch):	Engineering Thermodynamics II		
Verantwortlich(e):	<a href="#">Fieback, Tobias / Prof. Dr. Ing.</a>		
Dozent(en):	<a href="#">Fieback, Tobias / Prof. Dr. Ing.</a>		
Institut(e):	<a href="#">Institut für Wärmetechnik und Thermodynamik</a>		
Dauer:	1 Semester		
Qualifikationsziele / Kompetenzen:	Die Studierenden sollen ein vertieftes Verständnis für thermodynamische Prinzipien und Methoden erwerben, um komplexe Prozesse auf den behandelten Gebieten der Technischen Thermodynamik in ihrer Effizienz zu vergleichen, zu bewerten und zu optimieren. Mit Hilfe der grundlegenden Gleichungen sind anwendungsorientierte Beispielaufgaben zu berechnen.		
Inhalte:	Aufbauend auf den Grundlagen aus der Technischen Thermodynamik I werden die dort behandelten grundlegenden Konzepte erweitert und vertieft. Wichtige Bestandteile sind: Adiabate Strömungsprozesse; Wärmeintegration und Wärmeübertragernetzwerke; Thermodynamik der Verbrennungsreaktionen; Wärmepumpen und Kältemaschinen; Thermische Kraftwerke; Kraft-Wärme-Kopplung und Kombi-Prozesse; Einführung in die Mischphasenthermodynamik; Absorptionskältemaschine.		
Typische Fachliteratur:	K. Stephan, F. Mayinger: Thermodynamik, Springer-Verlag H.D. Baehr: Thermodynamik, Springer-Verlag		
Lehrformen:	S1 (SS): Vorlesung (2 SWS) S1 (SS): Übung (2 SWS)		
Voraussetzungen für die Teilnahme:	<b>Empfohlen:</b> <a href="#">Technische Thermodynamik I, 2016-07-05</a> <a href="#">Höhere Mathematik für Ingenieure 1, 2009-05-27</a> <a href="#">Höhere Mathematik für Ingenieure 2, 2009-05-27</a>		
Turnus:	jährlich im Sommersemester		
Voraussetzungen für die Vergabe von Leistungspunkten:	Voraussetzung für die Vergabe von Leistungspunkten ist das Bestehen der Modulprüfung. Die Modulprüfung umfasst: KA [180 min]		
Leistungspunkte:	4		
Note:	Die Note ergibt sich entsprechend der Gewichtung (w) aus folgenden(r) Prüfungsleistung(en): KA [w: 1]		
Arbeitsaufwand:	Der Zeitaufwand beträgt 120h und setzt sich zusammen aus 60h Präsenzzeit und 60h Selbststudium. Letzteres umfaßt die Vor- und Nachbereitung der Lehrveranstaltung und die Prüfungsvorbereitung.		

Daten:	TTDPWÜ. BA. Nr. / Prüfungs-Nr.: -	Stand: 04.03.2020	Start: WiSe 2020
Modulname:	<b>Technische Thermodynamik und Prinzipien der Wärmeübertragung</b>		
(englisch):	Engineering Thermodynamics and Principles of Heat Transfer		
Verantwortlich(e):	<a href="#">Fieback, Tobias / Prof. Dr. Ing.</a>		
Dozent(en):	<a href="#">Fieback, Tobias / Prof. Dr. Ing.</a>		
Institut(e):	<a href="#">Institut für Wärmetechnik und Thermodynamik</a>		
Dauer:	1 Semester		
Qualifikationsziele / Kompetenzen:	Die Studierenden sollen grundlegende thermodynamische Prinzipien und Methoden erlernen und anwenden, um praktische Probleme auf den behandelten Gebieten der Technischen Thermodynamik sowie der Wärmeübertragung zu beschreiben und zu analysieren. Mit Hilfe der grundlegenden Gleichungen sind anwendungsorientierte Beispielaufgaben zu berechnen.		
Inhalte:	I. Grundlegende Konzepte der Technischen Thermodynamik: Grundbegriffe (Systeme; Zustandsgrößen); 1. Hauptsatz (Energie als Zustands- und Prozessgröße; Energiebilanzen; Enthalpie; spezifische Wärmekapazität); 2. Hauptsatz (Grenzen der Energiewandlung; Entropie; Entropiebilanzen; Exergie); reversible und irreversible Zustandsänderungen in einfachen Systemen; thermodynamische Eigenschaften reiner Fluide; Kreisprozesse; Thermodynamik der Gemische für ideale Gase und feuchte Luft II. Grundlagen der Wärmeübertragung durch Wärmeleitung, Konvektion und Strahlung		
Typische Fachliteratur:	K. Stephan, F. Mayinger: Thermodynamik, Springer-Verlag H.D. Baehr: Thermodynamik, Springer-Verlag H.D. Baehr, K. Stephan: Wärme- und Stoffübertragung, Springer-Verlag		
Lehrformen:	S1 (WS): Vorlesung (3 SWS) S1 (WS): Übung (3 SWS)		
Voraussetzungen für die Teilnahme:	<b>Empfohlen:</b> <a href="#">Mathematik für Ingenieure 1 (Analysis 1 und lineare Algebra), 2020-02-07</a> <a href="#">Mathematik für Ingenieure 2 (Analysis 2), 2020-02-07</a> Kenntnisse der gymnasialen Oberstufe		
Turnus:	jährlich im Wintersemester		
Voraussetzungen für die Vergabe von Leistungspunkten:	Voraussetzung für die Vergabe von Leistungspunkten ist das Bestehen der Modulprüfung. Die Modulprüfung umfasst: KA [180 min]		
Leistungspunkte:	7		
Note:	Die Note ergibt sich entsprechend der Gewichtung (w) aus folgenden(r) Prüfungsleistung(en): KA [w: 1]		
Arbeitsaufwand:	Der Zeitaufwand beträgt 210h und setzt sich zusammen aus 90h Präsenzzeit und 120h Selbststudium. Letzteres umfasst die Vor- und Nachbereitung der Lehrveranstaltung und die Prüfungsvorbereitung.		

Daten:	TECBREN. BA. Nr. 554 / Prüfungs-Nr.: 41302	Stand: 30.03.2020 	Start: SoSe 2023
Modulname:	<b>Technische Verbrennung</b>		
(englisch):	Technical Combustion		
Verantwortlich(e):	<a href="#">Krause, Hartmut / Prof. Dr.-Ing.</a>		
Dozent(en):	<a href="#">Seifert, Peter / Dr.-Ing.</a> <a href="#">Krause, Hartmut / Prof. Dr.-Ing.</a>		
Institut(e):	<a href="#">Institut für Energieverfahrenstechnik und Chemieingenieurwesen</a> <a href="#">Institut für Wärmetechnik und Thermodynamik</a>		
Dauer:	1 Semester		
Qualifikationsziele / Kompetenzen:	Die Vorlesung bietet eine Einführung in das Fachgebiet der technischen Verbrennung. Die Studierenden kennen die ablaufenden Teilprozesse und der Wechselwirkungen bei Verbrennungsvorgängen, sowie die Funktionsweise von technischen Verbrennungssystemen und können dieses Wissen in Übungen und Praktika theoretisch und praktisch anwenden.		
Inhalte:	Thermodynamische Grundlagen; Chemische Reaktionskinetik; Zündung und Zündgrenzen; Laminare Flammentheorie; Grundlagen turbulenter Flammen; Schadstoffe der Verbrennung; Numerische Simulation von Verbrennungsprozessen; Messtechnik in der Entwicklung technischer Verbrennungsprozesse; Technologien auf der Basis turbulenter Flammen; Verbrennung in porösen Medien; Motorische Verbrennung; Verbrennung von flüssigen und festen Brennstoffen; Technische Anwendungen.		
Typische Fachliteratur:	Warnatz, Maas, Dibble, "Verbrennung", Springer. Günther, "Verbrennung und Feuerungen", Springer. Görner, "Technische Verbrennungssysteme", Springer. Turns, "An Introduction to Combustion: Concepts and Application", McGraw-Hills. Baukal, "The John Zink Combustion Handbook", CRC Press. Kuo, "Principles of Combustion", J. Wiley. Lewis, v. Elbe "Combustion, Flames and Explosions of Gases", Academic Press. Peters, "15 Lectures on laminar and turbulent combustion", Aachen, <a href="http://www.itm.rwth-aachen.de">http://www.itm.rwth-aachen.de</a>		
Lehrformen:	S1 (SS): Grundlagen der Technischen Verbrennung / Vorlesung (2 SWS) S1 (SS): Grundlagen der Technischen Verbrennung / Übung (1 SWS) S1 (SS): Grundlagen der Technischen Verbrennung / Praktikum (1 SWS) S1 (SS): Technische Verbrennungsprozesse / Vorlesung (2 SWS)		
Voraussetzungen für die Teilnahme:	<b>Empfohlen:</b> <a href="#">Technische Thermodynamik und Prinzipien der Wärmeübertragung, 2020-03-04</a> <a href="#">Technische Thermodynamik II, 2016-07-04</a> <a href="#">Strömungsmechanik I, 2017-05-30</a>		
Turnus:	jährlich im Sommersemester		
Voraussetzungen für die Vergabe von Leistungspunkten:	Voraussetzung für die Vergabe von Leistungspunkten ist das Bestehen der Modulprüfung. Die Modulprüfung umfasst: MP/KA (KA bei 11 und mehr Teilnehmern) [MP mindestens 30 min / KA 90 min] PVL: Praktikum PVL müssen vor Prüfungsantritt erfüllt sein bzw. nachgewiesen werden.		
Leistungspunkte:	6		
Note:	Die Note ergibt sich entsprechend der Gewichtung (w) aus folgenden(r) Prüfungsleistung(en): MP/KA [w: 1]		


Arbeitsaufwand:	Der Zeitaufwand beträgt 180h und setzt sich zusammen aus 90h Präsenzzeit und 90h Selbststudium. Letzteres umfasst die Vor- und Nachbereitung der Lehrveranstaltungen und der Praktikaversuche sowie die Prüfungsvorbereitung.
-----------------	---


Daten:	TVT BA. Dipl. Nr. 762 / Prüfungs-Nr.: -	Stand: 26.03.2020 	Start: SoSe 2023
Modulname:	<b>Thermische Verfahrenstechnik</b>		
(englisch):	Thermal Process Engineering		
Verantwortlich(e):	<a href="#">Bräuer, Andreas / Prof. Dr.-Ing.</a>		
Dozent(en):	<a href="#">Bräuer, Andreas / Prof. Dr.-Ing.</a>		
Institut(e):	<a href="#">Institut für Thermische Verfahrenstechnik, Umweltverfahrenstechnik und Naturstoffverfahrenstechnik</a>		
Dauer:	1 Semester		
Qualifikationsziele / Kompetenzen:	Die Studierenden erlernen die Grundlagen der Thermischen Trennverfahren durch das Zusammenführen von Gleichgewichtsdaten und Energie- und Stoffbilanzen in Trennstufen, sowie die Funktionsweise von gängigen Trennoperationen und die dafür eingesetzte Apparatechnik. Sie können das erlernte Wissen anwenden um thermische Trennprozesse zu analysieren und auszulegen. Sie erlernen Verfahren im Labormaßstab umzusetzen, die Laboranlagen zu bedienen, die erzeugten Messwerte auszuwerten und auf deren Basis die Verfahren in Modellen mathematisch zu beschreiben.		
Inhalte:	Operationsmodi (Gleich-, Gegen- und Kreuzstrom) Energie und Stoffbilanzierung Verteilungssatz und Trennfaktoren  <u>Trennprozesse:</u> Destillation (Rektifikation) und Teilkondensation, Absorption, Adsorption Extraktion, Trocknung, Kristallisation, Membrantrennverfahren		
Typische Fachliteratur:	Klaus Sattler: Thermische Trennverfahren, Grundlagen, Auslegung, Apparate, Wiley-VCH Klaus Sattler und Till Adrian: Thermische Trennverfahren, Aufgaben und Auslegungsbeispiele, Wiley-VCH Weiß, Militzer, Gramlich: Thermische Verfahrenstechnik. Deutscher Verlag für Grundstoffindustrie Robert Rautenbach: Membranverfahren: Grundlagen der Modul- und Anlagenauslegung (Chemische Technik Verfahrenstechnik), Springer Alfons Mersmann, Matthias Kind, Johann Stichlmair: Thermische Verfahrenstechnik: Grundlagen und Methoden (VDI-Buch), Springer		
Lehrformen:	S1 (SS): Thermische Verfahrenstechnik / Vorlesung (2 SWS) S1 (SS): Thermische Verfahrenstechnik / Übung (2 SWS) S1 (SS): Thermische Verfahrenstechnik / Praktikum (2 SWS)		
Voraussetzungen für die Teilnahme:	<b>Empfohlen:</b> <a href="#">Modellierung von Phasengleichgewichten und Gemischen für die Prozess- Simulation, 2020-03-26</a>		
Turnus:	jährlich im Sommersemester		
Voraussetzungen für die Vergabe von Leistungspunkten:	Voraussetzung für die Vergabe von Leistungspunkten ist das Bestehen der Modulprüfung. Die Modulprüfung umfasst: MP/KA (KA bei 10 und mehr Teilnehmern) [MP mindestens 30 min / KA 120 min] PVL: Praktikum PVL müssen vor Prüfungsantritt erfüllt sein bzw. nachgewiesen werden.		
Leistungspunkte:	8		
Note:	Die Note ergibt sich entsprechend der Gewichtung (w) aus folgenden(r) Prüfungsleistung(en): MP/KA [w: 1]		
Arbeitsaufwand:	Der Zeitaufwand beträgt 240h und setzt sich zusammen aus 90h Präsenzzeit und 150h Selbststudium. Letzteres umfasst die Vor- und Nachbereitung der Lehrveranstaltung, die Vorbereitung der Praktika, die		




selbständige Bearbeitung von Übungsaufgaben sowie die Vorbereitung auf die Klausurarbeit.


Daten:	TVToP BA. Dipl. / Prüfungs-Nr.: -	Stand: 26.03.2020 	Start: SoSe 2023
Modulname:	<b>Thermische Verfahrenstechnik ohne Praktikum</b>		
(englisch):	Thermal Process Engineering without Labcourse		
Verantwortlich(e):	<a href="#">Bräuer, Andreas / Prof. Dr.-Ing.</a>		
Dozent(en):	<a href="#">Bräuer, Andreas / Prof. Dr.-Ing.</a>		
Institut(e):	<a href="#">Institut für Thermische Verfahrenstechnik, Umweltverfahrenstechnik und Naturstoffverfahrenstechnik</a>		
Dauer:	1 Semester		
Qualifikationsziele / Kompetenzen:	Die Studierenden erlernen die Grundlagen der Thermischen Trennverfahren durch das Zusammenführen von Gleichgewichtsdaten und Energie- und Stoffbilanzen in Trennstufen, sowie die Funktionsweise von gängigen Trennoperationen und die dafür eingesetzte Apparatechnik. Sie können das erlernte Wissen anwenden um thermische Trennprozesse zu analysieren und auszulegen.		
Inhalte:	<p>Operationsmodi (Gleich-, Gegen- und Kreuzstrom) Energie und Stoffbilanzierung Verteilungssatz und Trennfaktoren</p> <p>Trennprozesse: Destillation (Rektifikation) und Teilkondensation, Absorption, Adsorption Extraktion, Trocknung, Kristallisation, Membrantrennverfahren</p>		
Typische Fachliteratur:	<p>Klaus Sattler: Thermische Trennverfahren, Grundlagen, Auslegung, Apparate, Wiley-VCH Klaus Sattler und Till Adrian: Thermische Trennverfahren, Aufgaben und Auslegungsbeispiele, Wiley-VCH Weiß, Militzer, Gramlich: Thermische Verfahrenstechnik. Deutscher Verlag für Grundstoffindustrie Robert Rautenbach: Membranverfahren: Grundlagen der Modul- und Anlagenauslegung (Chemische Technik Verfahrenstechnik), Springer Alfons Mersmann, Matthias Kind, Johann Stichlmair: Thermische Verfahrenstechnik: Grundlagen und Methoden (VDI-Buch), Springer</p>		
Lehrformen:	<p>S1 (SS): Thermische Verfahrenstechnik / Vorlesung (2 SWS) S1 (SS): Thermische Verfahrenstechnik / Übung (2 SWS)</p>		
Voraussetzungen für die Teilnahme:	<p><b>Empfohlen:</b> <a href="#">Technische Thermodynamik und Prinzipien der Wärmeübertragung, 2020-03-04</a> <a href="#">Modellierung von Phasengleichgewichten und Gemischen für die Prozesssimulation, 2020-03-26</a> <a href="#">Prinzipien der Wärme- und Stoffübertragung, 2012-10-29</a></p>		
Turnus:	jährlich im Sommersemester		
Voraussetzungen für die Vergabe von Leistungspunkten:	Voraussetzung für die Vergabe von Leistungspunkten ist das Bestehen der Modulprüfung. Die Modulprüfung umfasst: MP/KA (KA bei 10 und mehr Teilnehmern) [MP mindestens 30 min / KA 120 min]		
Leistungspunkte:	6		
Note:	Die Note ergibt sich entsprechend der Gewichtung (w) aus folgenden(r) Prüfungsleistung(en): MP/KA [w: 1]		
Arbeitsaufwand:	Der Zeitaufwand beträgt 180h und setzt sich zusammen aus 60h Präsenzzeit und 120h Selbststudium. Letzteres umfasst die Vor- und Nachbereitung der Lehrveranstaltung, die selbständige Bearbeitung von Übungsaufgaben sowie die Vorbereitung auf die Klausurarbeit.		

Daten:	TOPOPT.BA.Nr.3687 / Prüfungs-Nr.: 41514	Stand: 04.04.2019 	Start: SoSe 2022
Modulname:	<b>Topologieoptimierung und Bauteildesign</b>		
(englisch):	Topology Optimization and Component Design		
Verantwortlich(e):	<a href="#">Kröger, Matthias / Prof. Dr.</a>		
Dozent(en):	<a href="#">Kröger, Matthias / Prof. Dr.</a>		
Institut(e):	<a href="#">Institut für Maschinenelemente, Konstruktion und Fertigung</a>		
Dauer:	1 Semester		
Qualifikationsziele / Kompetenzen:	Die Studierenden sollen zur funktions- und beanspruchungsgerechten sowie fertigungsgerechten Optimierung von Bauteilen und zur Erstellung von daraus abgeleiteten Bauteilen befähigt sein.		
Inhalte:	<p>Die Vorgehensweise bei der Bauteiloptimierung wird erarbeitet und in der Lehrveranstaltung an Beispielen demonstriert:</p> <ul style="list-style-type: none"> <li>• Voraussetzungen für die Bauteiloptimierung</li> <li>• Definition der Optimierungsziele</li> <li>• Bauteiloptimierung anhand analytischer Untersuchungen oder der Bionik</li> <li>• Verschiedene Verfahren der numerischen Bauteiloptimierung und deren Anwendung mit einer Software</li> <li>• Berücksichtigung von Anforderungen aus der Funktion, der Beanspruchung und der Fertigung in der Optimierung</li> <li>• Einbindung der Bauteiloptimierung in den Entwicklungsprozess</li> <li>• Beispiele für die Bauteiloptimierung</li> <li>• Ableitung der Bauteilgestaltung aus dem Optimierungsergebnis</li> </ul> <p>Berücksichtigung von Designaspekten in der Bauteilgestaltung</p>		
Typische Fachliteratur:	<p>Schumacher, A.: Optimierung mechanischer Strukturen: Grundlagen und industrielle Anwendungen, Springer Vieweg, 2013.</p> <p>Baier, H.; Seeßelberg, C.; Specht, B.: Optimierung in der Strukturmechanik, Springer Vieweg, 1994.</p>		
Lehrformen:	<p>S1 (SS): Vorlesung (2 SWS)</p> <p>S1 (SS): Übung (1 SWS)</p>		
Voraussetzungen für die Teilnahme:	<p><b>Empfohlen:</b>  <a href="#">Maschinen- und Apparatelemente, 2017-05-19</a>  <a href="#">Konstruktionslehre, 2009-05-01</a></p> <p>Benötigt werden die Kenntnisse, Fähigkeiten und Fertigkeiten aus einem der oben genannten Module sowie Kenntnisse auf dem Gebiet der Technischen Mechanik.</p>		
Turnus:	jährlich im Sommersemester		
Voraussetzungen für die Vergabe von Leistungspunkten:	<p>Voraussetzung für die Vergabe von Leistungspunkten ist das Bestehen der Modulprüfung. Die Modulprüfung umfasst:</p> <p>PVL: Konstruktion mit Topologieoptimierung  MP [30 bis 45 min]</p> <p>PVL müssen vor Prüfungsantritt erfüllt sein bzw. nachgewiesen werden.</p>		
Leistungspunkte:	4		
Note:	<p>Die Note ergibt sich entsprechend der Gewichtung (w) aus folgenden(r) Prüfungsleistung(en):</p> <p>MP [w: 1]</p>		
Arbeitsaufwand:	Der Zeitaufwand beträgt 120h und setzt sich zusammen aus 45h Präsenzzeit und 75h Selbststudium. Letzteres umfasst die Erstellung eines Beleges sowie die Vor- und Nachbereitung der Vorlesung und Übung sowie Prüfungsvorbereitung.		

Daten:	TRALEKO. BA. Nr. 336 / Prüfungs-Nr.: 41505	Stand: 30.03.2020 	Start: WiSe 2020
Modulname:	<b>Tragfähigkeit und Lebensdauer von Konstruktionen</b>		
(englisch):	Load Capacity and Durability of Constructions		
Verantwortlich(e):	<a href="#">Kröger, Matthias / Prof. Dr.</a>		
Dozent(en):	<a href="#">Kröger, Matthias / Prof. Dr.</a>		
Institut(e):	<a href="#">Institut für Maschinenelemente, Konstruktion und Fertigung</a>		
Dauer:	1 Semester		
Qualifikationsziele / Kompetenzen:	Die Studierenden sollen in der Lage sein, stochastische und mehrachsige Beanspruchungen zu analysieren und Bauteile richtig zu dimensionieren sowie Lebensdauerbestimmungen rechnerisch und experimentell vorzunehmen.		
Inhalte:	<p>Methoden zur Berechnung und experimentellen Überprüfung der Festigkeit und Lebensdauer real beanspruchter Bauteile:</p> <ul style="list-style-type: none"> <li>• Hypothesen zur werkstoffgerechten Bewertung räumlicher statischer und zyklischer Spannungen</li> <li>• Verfahren zur Bestimmung von Höchstbeanspruchungen</li> <li>• Klassierung stochastischer Beanspruchungsprozesse</li> <li>• Schadensakkumulationshypothesen</li> <li>• Restlebensdauer angerissener Konstruktionsteile</li> <li>• Verfahren und Prüfeinrichtungen zur experimentellen Bestimmung von Tragfähigkeit und Lebensdauer</li> </ul>		
Typische Fachliteratur:	Haibach, E.: Betriebsfestigkeit. Springer 2006; Radaj, D.: Ermüdungsfestigkeit. Springer 2003; Richard, H. A.; Sander, M.: Ermüdungsrisse. Vieweg + Teubner 2012		
Lehrformen:	S1 (WS): Vorlesung (2 SWS) S1 (WS): Übung (2 SWS)		
Voraussetzungen für die Teilnahme:	<b>Empfohlen:</b> <a href="#">Maschinen- und Apparatetelemente, 2017-05-19</a>		
Turnus:	jährlich im Wintersemester		
Voraussetzungen für die Vergabe von Leistungspunkten:	Voraussetzung für die Vergabe von Leistungspunkten ist das Bestehen der Modulprüfung. Die Modulprüfung umfasst: KA [120 min]		
Leistungspunkte:	5		
Note:	Die Note ergibt sich entsprechend der Gewichtung (w) aus folgenden(r) Prüfungsleistung(en): KA [w: 1]		
Arbeitsaufwand:	Der Zeitaufwand beträgt 150h und setzt sich zusammen aus 60h Präsenzzeit und 90h Selbststudium. Letzteres umfasst die Vor- und Nachbereitung der Vorlesung und Übung sowie die Prüfungsvorbereitung.		


Daten:	TubStrö. BA. Nr. 596 / Prüfungs-Nr.: 41807	Stand: 03.06.2019 	Start: SoSe 2020
Modulname:	<b>Turbulente Strömungen</b>		
(englisch):	Turbulent Flows		
Verantwortlich(e):	<a href="#">Schwarze, Rüdiger / Prof. Dr.-Ing.</a>		
Dozent(en):	<a href="#">Schwarze, Rüdiger / Prof. Dr.-Ing.</a> <a href="#">Bauer, Katrin / Dr. Ing.</a> <a href="#">Heinrich, Martin / Dr. Ing.</a>		
Institut(e):	<a href="#">Institut für Mechanik und Fluidodynamik</a>		
Dauer:	1 Semester		
Qualifikationsziele / Kompetenzen:	<p>Studierende sollen die Grundlagen der experimentellen Analyse von komplexen Strömungsvorgängen in der Natur und Technik verstehen. Sie sollen aktuelle Messmethoden für Forschung und Industrie kennen und diese an einfachen Konfigurationen selbständig anwenden können.</p> <p>Die Studierenden sollen turbulente Strömungen erkennen und charakterisieren können. Sie sollen die Entstehung turbulenter Strömungen und deren Auswirkungen auf die mittleren Strömungsgrößen, Mischung sowie Wärmetransport erklären können. Sie sollen die Grundlagen der RANS-Gleichungen kennen und verschiedene Ansätze für Turbulenzmodelle angeben können.</p>		
Inhalte:	<ul style="list-style-type: none"> <li>• Wandschubspannungsmessmethoden, Drucksensitive Farben (PSP)</li> <li>• Schlieren, Stroboskopische Methoden, Hochgeschwindigkeitskinematographie</li> <li>• Signalanalyse in turbulenten Strömungen</li> <li>• Laser Doppler Anemometrie (LDA), Laser Induced Fluorescence (LIF)</li> <li>• Particle Image Velocimetry (PIV, Stereo PIV, volumetrisches PIV, <math>\mu</math>-PIV, Scanning PIV)</li> <li>• Einführung in den Begriff der Turbulenz</li> <li>• Strömungsmechanische Grundgleichungen</li> <li>• Übergang von Laminar zu Turbulent</li> <li>• Chaostheorie</li> <li>• Energiekaskade der Turbulenz</li> <li>• RANS-Gleichungen</li> <li>• Turbulenzmodelle</li> <li>• Wandgebundene und freie Turbulenz</li> </ul>		
Typische Fachliteratur:	R. J. Adrian, J. Westerweel: Particle Image Velocimetry, Cambridge University Press C. Tropea, A. Yarin, J.F. Foss: Handbook of Experimental Fluid Mechanics, Springer H.E. Albrecht, N. Damaschke, M. Borys, C. Tropea: Laser Doppler and Phase Doppler Measurement Techniques, Springer C. Bailly, G. Comte-Bellot: Turbulence, Springer P.A. Davidson: Turbulence: An Introduction for Scientists and Engineers, Oxford University Press S.B. Pope: Turbulent Flows. Cambridge University Press		
Lehrformen:	S1 (SS): Messmethoden in der Thermofluidodynamik / Vorlesung (2 SWS) S1 (SS): Turbulenztheorie / Vorlesung (2 SWS) S1 (SS): Messmethoden in der Thermofluidodynamik / Praktikum (1 SWS)		
Voraussetzungen für die Teilnahme:	<b>Empfohlen:</b> <a href="#">Messtechnik, 2014-03-01</a> <a href="#">Technische Thermodynamik II, 2016-07-04</a> <a href="#">Technische Thermodynamik I, 2020-03-04</a>		

	<a href="#">Strömungsmechanik I, 2017-05-30</a>
Turnus:	jährlich im Sommersemester
Voraussetzungen für die Vergabe von Leistungspunkten:	Voraussetzung für die Vergabe von Leistungspunkten ist das Bestehen der Modulprüfung. Die Modulprüfung umfasst: KA [90 min]
Leistungspunkte:	7
Note:	Die Note ergibt sich entsprechend der Gewichtung (w) aus folgenden(r) Prüfungsleistung(en): KA [w: 1]
Arbeitsaufwand:	Der Zeitaufwand beträgt 210h und setzt sich zusammen aus 75h Präsenzzeit und 135h Selbststudium. Letzteres umfasst die Vor- und Nachbereitung der Lehrveranstaltungen und der Praktika sowie die Vorbereitung auf die Prüfung.


Daten:	UVT BA. Dipl. Nr. / Prüfungs-Nr.: 40102	Stand: 30.03.2020 	Start: SoSe 2023
Modulname:	<b>Umweltverfahrenstechnik</b>		
(englisch):	Environmental Engineering		
Verantwortlich(e):	<a href="#">Bräuer, Andreas / Prof. Dr.-Ing.</a>		
Dozent(en):	<a href="#">Haseneder, Roland / Dr. rer. nat.</a>		
Institut(e):	<a href="#">Institut für Thermische Verfahrenstechnik, Umweltverfahrenstechnik und Naturstoffverfahrenstechnik</a>		
Dauer:	1 Semester		
Qualifikationsziele / Kompetenzen:	<p>Die Studierenden erlernen die Zusammenhänge zwischen den Umweltkompartimenten Luft, Wasser und Boden, sowie technische Realisierungen zur Wasserreinigung, Luftreinhaltung und Bodendekontamination mittels klassischer verfahrenstechnischer Methoden und dem Einsatz biologischer Verfahren. Sie können das erlernte Wissen anwenden um unter Berücksichtigung rechtlicher Umweltaspekte Lösungsansätze für Umweltprobleme zu identifizieren und Prozesse zu erstellen.</p> <p>Sie erlernen Verfahren im Labormaßstab umzusetzen, die Laboranlagen zu bedienen, die erzeugten Messwerte auszuwerten und auf deren Basis die Verfahren in Modellen mathematisch zu beschreiben.</p>		
Inhalte:	<p><u>Einführung:</u> Umwelt, Ökologie, Umweltschutz (US), Biokybernetik, Klimaschutz, Indikatoren, Nachhaltigkeit, produktionsintegrierter/produktintegrierter US, End of Pipe</p> <p><u>Umweltrecht:</u> Vorsorgeprinzip, Verursacherprinzip, Kooperationsprinzip, BImSchG, BImSchV, WHG, KrWG</p> <p><u>Schadstoffe:</u> Schadstoffarten, REACH, Toxizität, LD50, POPs</p> <p><u>Wasser:</u> Trinkwassergewinnung, Brunnensysteme, Aufbereitung/Feinreinigung (Fällung, Flockung, Flotation, Membrantechnik, Desinfektion), kommunale Kläranlage, Industriekläranlage (Gewässergüte, CSB, BSB5, mechanisch-biologische und chemisch-physikalische Reinigungsverfahren, Biogaserzeugung</p> <p><u>Boden:</u> Altstandorte, Altablagerungen, Sanierungsverfahren (in-situ, on-site, off-site), Hauptkontaminationen, chemische, physikalische, thermische, biologische Reinigungsverfahren</p> <p><u>Abfall &amp; Recycling:</u> Grundsätze der Kreislaufwirtschaft, umweltverträgliche Verwertungsarten</p> <p><u>Luft:</u> Emission, Immission, Transmission, Deposition, primäre/sekundäre Luftverunreinigungen, Hauptkontaminationen, Luftreinhaltungstechniken (Staub-/Aerosolabscheidung, Gasabscheidung, Ab-/Adsorption, thermochemische Verfahren, Biofilter/Biowäscher)</p>		
Typische Fachliteratur:	<p>Bank, Matthias: Basiswissen Umwelttechnik, Vogel  Förstner, Ulrich: Umweltschutztechnik, Springer  Rautenbach, Robert: Membranverfahren, Springer  Wilhelm, Stefan: Wasseraufbereitung, Springer  Baumbach, Günter: Luftreinhaltung, Springer  fachdokumente.lubw.baden-wuerttemberg.de</p>		

Lehrformen:	S1 (SS): Umweltverfahrenstechnik / Vorlesung (3 SWS) S1 (SS): Umweltverfahrenstechnik / Übung (1 SWS) S1 (SS): Umweltverfahrenstechnik / Praktikum (2 SWS)
Voraussetzungen für die Teilnahme:	<b>Empfohlen:</b> <a href="#">Einführung in die Prinzipien der Biologie und Ökologie, 2014-03-11</a> <a href="#">Strömungsmechanik I, 2017-05-30</a> <a href="#">Prinzipien der Wärme- und Stoffübertragung, 2016-07-05</a> <a href="#">Grundlagen der Mechanischen Verfahrenstechnik, 2020-04-06</a>
Turnus:	jährlich im Sommersemester
Voraussetzungen für die Vergabe von Leistungspunkten:	Voraussetzung für die Vergabe von Leistungspunkten ist das Bestehen der Modulprüfung. Die Modulprüfung umfasst: MP/KA (KA bei 10 und mehr Teilnehmern) [MP mindestens 30 min / KA 120 min] PVL: Praktikum PVL müssen vor Prüfungsantritt erfüllt sein bzw. nachgewiesen werden.
Leistungspunkte:	8
Note:	Die Note ergibt sich entsprechend der Gewichtung (w) aus folgenden(r) Prüfungsleistung(en): MP/KA [w: 1]
Arbeitsaufwand:	Der Zeitaufwand beträgt 240h und setzt sich zusammen aus 90h Präsenzzeit und 150h Selbststudium. Letzteres umfasst die Vor- und Nachbereitung der Lehrveranstaltung, die Vorbereitung der Praktika, die selbständige Bearbeitung von Übungsaufgaben sowie die Vorbereitung auf die Klausurarbeit.




Daten:	UVToP BA. Dipl. / Prüfungs-Nr.: -	Stand: 30.03.2020 	Start: SoSe 2023
Modulname:	<b>Umweltverfahrenstechnik ohne Praktikum</b>		
(englisch):	Environmental Engineering without Labcourse		
Verantwortlich(e):	<a href="#">Bräuer, Andreas / Prof. Dr.-Ing.</a>		
Dozent(en):	<a href="#">Haseneder, Roland / Dr. rer. nat.</a>		
Institut(e):	<a href="#">Institut für Thermische Verfahrenstechnik, Umweltverfahrenstechnik und Naturstoffverfahrenstechnik</a>		
Dauer:	1 Semester		
Qualifikationsziele / Kompetenzen:	Die Studierenden erlernen die Zusammenhänge zwischen den Umweltkompartimenten Luft, Wasser und Boden, sowie technische Realisierungen zur Wasserreinigung, Luftreinhaltung und Bodendekontamination mittels klassischer verfahrenstechnischer Methoden und dem Einsatz biologischer Verfahren. Sie können das erlernte Wissen anwenden um unter Berücksichtigung rechtlicher Umweltaspekte Lösungsansätze für Umweltprobleme zu identifizieren und Prozesse zu erstellen.		
Inhalte:	<p><u>Einführung:</u> Umwelt, Ökologie, Umweltschutz (US), Biokybernetik, Klimaschutz, Indikatoren, Nachhaltigkeit, produktionsintegrierter/produktintegrierter US, End of Pipe</p> <p><u>Umweltrecht:</u> Vorsorgeprinzip, Verursacherprinzip, Kooperationsprinzip, BImSchG, BImSchV, WHG, KrWG</p> <p><u>Schadstoffe:</u> Schadstoffarten, REACH, Toxizität, LD50, POPs</p> <p><u>Wasser:</u> Trinkwassergewinnung, Brunnensysteme, Aufbereitung/Feinreinigung (Fällung, Flockung, Flotation, Membrantechnik, Desinfektion), kommunale Kläranlage, Industriekläranlage (Gewässergüte, CSB, BSB5, mechanisch-biologische und chemisch-physikalische Reinigungsverfahren, Biogaserzeugung</p> <p><u>Boden:</u> Altstandorte, Altablagerungen, Sanierungsverfahren (in-situ, on-site, off-site), Hauptkontaminationen, chemische, physikalische, thermische, biologische Reinigungsverfahren</p> <p><u>Abfall &amp; Recycling:</u> Grundsätze der Kreislaufwirtschaft, umweltverträgliche Verwertungsarten</p> <p><u>Luft:</u> Emission, Immission, Transmission, Deposition, primäre/sekundäre Luftverunreinigungen, Hauptkontaminationen, Luftreinhaltungstechniken (Staub-/Aerosolabscheidung, Gasabscheidung, Ab-/Adsorption, thermochemische Verfahren, Biofilter/Biowäscher)</p>		
Typische Fachliteratur:	Bank, Matthias: Basiswissen Umwelttechnik, Vogel Förstner, Ulrich: Umweltschutztechnik, Springer Rautenbach, Robert: Membranverfahren, Springer Wilhelm, Stefan: Wasseraufbereitung, Springer Baumbach, Günter: Luftreinhaltung, Springer fachdokumente.lubw.baden-wuerttemberg.de		
Lehrformen:	S1 (SS): Umweltverfahrenstechnik / Vorlesung (3 SWS) S1 (SS): Umweltverfahrenstechnik / Übung (1 SWS)		
Voraussetzungen für die Teilnahme:	<b>Empfohlen:</b> <a href="#">Prinzipien der Wärme- und Stoffübertragung, 2016-07-05</a> <a href="#">Strömungsmechanik I, 2017-02-07</a>		


	<a href="#">Grundlagen der Mechanischen Verfahrenstechnik, 2009-05-01</a>
Turnus:	jährlich im Sommersemester
Voraussetzungen für die Vergabe von Leistungspunkten:	Voraussetzung für die Vergabe von Leistungspunkten ist das Bestehen der Modulprüfung. Die Modulprüfung umfasst: MP/KA (KA bei 10 und mehr Teilnehmern) [MP mindestens 30 min / KA 120 min]
Leistungspunkte:	6
Note:	Die Note ergibt sich entsprechend der Gewichtung (w) aus folgenden(r) Prüfungsleistung(en): MP/KA [w: 1]
Arbeitsaufwand:	Der Zeitaufwand beträgt 180h und setzt sich zusammen aus 60h Präsenzzeit und 120h Selbststudium. Letzteres umfasst die Vor- und Nachbereitung der Lehrveranstaltung, die Vorbereitung der Praktika, die selbständige Bearbeitung von Übungsaufgaben sowie die Vorbereitung auf die Klausurarbeit.

Daten:	WSUE. BA. Nr. 023 / Prüfungs-Nr.: 41202	Stand: 05.07.2016 	Start: WiSe 2016
Modulname:	<b>Wärme- und Stoffübertragung</b>		
(englisch):	Heat and Mass Transfer		
Verantwortlich(e):	<a href="#">Fieback, Tobias / Prof. Dr. Ing.</a>		
Dozent(en):	<a href="#">Fieback, Tobias / Prof. Dr. Ing.</a>		
Institut(e):	<a href="#">Institut für Wärmetechnik und Thermodynamik</a>		
Dauer:	1 Semester		
Qualifikationsziele / Kompetenzen:	Die Studierenden sollen in der Lage sein, praktische Probleme auf den behandelten Gebieten der Wärme- und Stoffübertragung zu analysieren, mit Hilfe der grundlegenden Gleichungen zu beschreiben, dieselben anzuwenden, zu lösen und daraus zahlenmäßige Ergebnisse zu berechnen.		
Inhalte:	Es werden die grundlegenden Konzepte der Wärme- und Stoffübertragung behandelt. Wichtige Bestandteile sind : Wärmeleitung und Diffusion (Grundgesetze von Fourier und Fick; Erstellung der Differentialgleichungen; Lösung für ausgewählte stationäre und instationäre Fälle); Konvektive Wärme- und Stoffübertragung (Grenzschichtbetrachtung; Formulierung der Erhaltungsgleichungen für Masse, Impuls, Energie, Stoff; analytische Lösungen für einfache Fälle; Gebrauchsgleichungen; Verdampfung und Kondensation; Ansatz für numerische Lösungen); Wärmestrahlung (Grundgesetze; schwarzer und realer Körper; Strahlungsaustausch in Hohlräumen; Schutzschirme; Gasstrahlung).		
Typische Fachliteratur:	H.D. Baehr, K. Stephan: Wärme- und Stoffübertragung, Springer-Verlag F.P. Incropera, D.P. DeWitt, Fundamentals of Heat and Mass Transfer, John Wiley & Sons		
Lehrformen:	S1 (WS): Vorlesung (3 SWS) S1 (WS): Übung (2 SWS) S1 (WS): Praktikum (1 SWS)		
Voraussetzungen für die Teilnahme:	<b>Empfohlen:</b> <a href="#">Höhere Mathematik für Ingenieure 1, 2009-05-27</a> <a href="#">Höhere Mathematik für Ingenieure 2, 2009-05-27</a> Kenntnisse der gymnasialen Oberstufe		
Turnus:	jährlich im Wintersemester		
Voraussetzungen für die Vergabe von Leistungspunkten:	Voraussetzung für die Vergabe von Leistungspunkten ist das Bestehen der Modulprüfung. Die Modulprüfung umfasst: KA [180 min] PVL: Praktikum PVL müssen vor Prüfungsantritt erfüllt sein bzw. nachgewiesen werden.		
Leistungspunkte:	7		
Note:	Die Note ergibt sich entsprechend der Gewichtung (w) aus folgenden(r) Prüfungsleistung(en): KA [w: 1]		
Arbeitsaufwand:	Der Zeitaufwand beträgt 210h und setzt sich zusammen aus 90h Präsenzzeit und 120h Selbststudium. Letzteres umfasst die Vor- und Nachbereitung der Lehrveranstaltung und die Prüfungsvorbereitung.		

Daten:	WTPROZ. BA. Nr. 578 / Prüfungs-Nr.: 41304	Stand: 06.04.2017 	Start: WiSe 2017
Modulname:	<b>Wärmetechnische Prozessgestaltung und Wärmetechnische Berechnungen</b>		
(englisch):	Thermoprocessing Design and Computational Methods		
Verantwortlich(e):	<a href="#">Krause, Hartmut / Prof. Dr.-Ing.</a>		
Dozent(en):	<a href="#">Uhlig, Volker / Dr.-Ing.</a> <a href="#">Krause, Hartmut / Prof. Dr.-Ing.</a>		
Institut(e):	<a href="#">Institut für Wärmetechnik und Thermodynamik</a>		
Dauer:	2 Semester		
Qualifikationsziele / Kompetenzen:	<ul style="list-style-type: none"> <li>• Die Ziele, die Spielräume, die Mittel und die Vorgehensweise bei der Gestaltung von Prozessen in wärmetechnischen Anlagen analysieren und entsprechende Prozesse entwickeln.</li> <li>• Fähigkeiten und Fertigkeiten zur selbständigen Definition und Lösung von praktischen wärmetechnischen Aufgaben für Thermoprozessanlagen und verwandte Anlagen anwenden und bewerten.</li> </ul>		
Inhalte:	<ul style="list-style-type: none"> <li>• Gestaltung von Temperatur-, Atmosphären- und Druckbedingungen</li> <li>• Energiesparende Prozessgestaltung</li> <li>• Prozessgestaltung für den Umweltschutz</li> <li>• Mathematische Modelle zur Prozessgestaltung</li> <li>• Steuerung und Regelung von Thermoprozessen</li> <li>• Prozessleitsysteme</li> <li>• Energiebilanzierung wärmetechnischer Anlagen</li> <li>• Berechnung der Wärmeübertragung durch Oberflächenstrahlung, Gasstrahlung, Konvektion, Wärmeleitung sowie in Kombination verschiedener Wärmeübertragungsarten</li> <li>• Global- und Zonenmethoden, Bilanzierungsmodelle</li> <li>• Mathematische Modelle</li> <li>• Anlagenwände, Druckfelder in wärmet. Anlagen, Wärmespannungen</li> </ul>		
Typische Fachliteratur:	Pfeifer, Nacke, Beneke: Praxishandbuch Thermoprozesstechnik, Band I, Vulkan-Verlag, 2. Auflage oder neuer Pfeifer, Nacke, Beneke: Praxishandbuch Thermoprozesstechnik, Band II, Vulkan-Verlag, 2. Auflage oder neuer Specht: Wärme- und Stoffübertragung in der Thermoprozesstechnik, Vulkan-Verlag, neueste Auflage Pfeifer: Taschenbuch industrielle Wärmetechnik, Vulkan-Verlag, 4. Auflage oder neuer		
Lehrformen:	S1 (WS): Wärmetechnische Prozessgestaltung / Vorlesung (2 SWS) S2 (SS): Wärmetechnische Berechnungen / Vorlesung (2 SWS) S2 (SS): Wärmetechnische Berechnungen / Übung (1 SWS) Die Reihenfolge der Modulsemester ist flexibel.		
Voraussetzungen für die Teilnahme:	<b>Empfohlen:</b> <a href="#">Technische Thermodynamik II, 2016-07-04</a> <a href="#">Wärme- und Stoffübertragung, 2016-07-05</a> <a href="#">Technische Thermodynamik I, 2016-07-05</a> <a href="#">Strömungsmechanik I, 2017-02-07</a> <a href="#">Strömungsmechanik II, 2017-02-07</a>		
Turnus:	jährlich im Wintersemester		
Voraussetzungen für die Vergabe von Leistungspunkten:	Voraussetzung für die Vergabe von Leistungspunkten ist das Bestehen der Modulprüfung. Die Modulprüfung umfasst: KA: Im Wintersemester KA: Im Sommersemester		

Leistungspunkte:	6
Note:	Die Note ergibt sich entsprechend der Gewichtung (w) aus folgenden(r) Prüfungsleistung(en): KA: Im Wintersemester [w: 1] KA: Im Sommersemester [w: 1]
Arbeitsaufwand:	Der Zeitaufwand beträgt 180h und setzt sich zusammen aus 75h Präsenzzeit und 105h Selbststudium. Letzteres umfasst die Vor- und Nachbereitung der Vorlesungen und Übung und die Prüfungsvorbereitung.

Daten:	WPOROES. BA. Nr. 594 / Prüfungs-Nr.: -	Stand: 05.07.2016 	Start: SoSe 2014
Modulname:	<b>Wärmetransport in porösen Medien</b>		
(englisch):	Heat Transfer in Porous Media		
Verantwortlich(e):	<a href="#">Fieback, Tobias / Prof. Dr. Ing.</a>		
Dozent(en):	<a href="#">Fieback, Tobias / Prof. Dr. Ing.</a>		
Institut(e):	<a href="#">Institut für Wärmetechnik und Thermodynamik</a>		
Dauer:	1 Semester		
Qualifikationsziele / Kompetenzen:	Die Studierenden sollen in der Lage sein für eine gegebene Problemstellung den Wärmetransport durch poröse Medien zu analysieren, ihn ausgehend von den Grundmechanismen zu beschreiben und mit Hilfe von Modellen zu berechnen sowie geeignete Konfigurationen für eine optimale Wärmedämmung zu entwickeln.		
Inhalte:	Es werden die grundlegenden Mechanismen und Prinzipien des Wärmetransports in porösen Medien einschließlich des Knudsenbereichs vorgestellt. Dabei wird ausführlich auf die Entwicklung von Modellen zur Beschreibung, Berechnung und Messung der effektiven Wärmeleitfähigkeit eingegangen. Daraus abgeleitet ergeben sich Prinzipien für deren Maximierung bzw. Minimierung. Daran anschließend werden die unterschiedlichen Probleme und Verfahren zur Wärmedämmung vorgestellt einschließlich Materialauswahl und Dimensionierung.		
Typische Fachliteratur:	VDI-Wärmeatlas, Springer-Verlag		
Lehrformen:	S1 (SS): Vorlesung (2 SWS) S1 (SS): Übung (1 SWS)		
Voraussetzungen für die Teilnahme:	<b>Empfohlen:</b> <a href="#">Wärme- und Stoffübertragung, 2009-05-01</a>		
Turnus:	jährlich im Sommersemester		
Voraussetzungen für die Vergabe von Leistungspunkten:	Voraussetzung für die Vergabe von Leistungspunkten ist das Bestehen der Modulprüfung. Die Modulprüfung umfasst: MP/KA (KA bei 16 und mehr Teilnehmern) [MP mindestens 30 min / KA 90 min]		
Leistungspunkte:	4		
Note:	Die Note ergibt sich entsprechend der Gewichtung (w) aus folgenden(r) Prüfungsleistung(en): MP/KA [w: 1]		
Arbeitsaufwand:	Der Zeitaufwand beträgt 120h und setzt sich zusammen aus 45h Präsenzzeit und 75h Selbststudium. Letzteres umfaßt die Vor- und Nachbereitung der Lehrveranstaltung und die Prüfungsvorbereitung.		

Daten:	WIWA. BA. Nr. 576 / Prüfungs-Nr.: 41804	Stand: 30.05.2017 	Start: SoSe 2009
Modulname:	<b>Wind- und Wasserkraftanlagen/ Windenergienutzung</b>		
(englisch):	Wind and Hydro Power Facilities/ Energy Production by Wind Turbines		
Verantwortlich(e):	<a href="#">Schwarze, Rüdiger / Prof. Dr.-Ing.</a>		
Dozent(en):	<a href="#">Schwarze, Rüdiger / Prof. Dr.-Ing.</a>		
Institut(e):	<a href="#">Institut für Mechanik und Fluiddynamik</a>		
Dauer:	1 Semester		
Qualifikationsziele / Kompetenzen:	Die Studierenden sollen das Dargebot von Wind- und Wasserenergie kennen. Sie sollen die grundlegenden strömungsmechanischen Wirkungsweisen und Betriebseigenschaften von Windenergiekonvertern und Wasserkraftanlagen verstehen. Sie sollen diese Anlagen ingenieurtechnisch auslegen können.		
Inhalte:	<ul style="list-style-type: none"> <li>• Geschichte der Wind- und Wasserkraft</li> <li>• Dargebot von Windenergie</li> <li>• Windenergienutzung</li> <li>• Windkraftanlagen</li> <li>• Dargebot von Wasserenergie</li> <li>• Konventionelle Wasserkraftanlagen</li> <li>• Offshore-Wasserkraftanlagen</li> </ul>		
Typische Fachliteratur:	R. Gasch: Windkraftanlagen, Vieweg+Teubner Verlag E. Hau: Windkraftanlagen, Springer Verlag CEwind eG: Einführung in die Windenergietechnik, Hanser Verlag J. Giesecke u. a.: Wasserkraftanlagen, Springer Verlag		
Lehrformen:	S1 (SS): Vorlesung (2 SWS) S1 (SS): Übung (1 SWS)		
Voraussetzungen für die Teilnahme:	<b>Empfohlen:</b> <a href="#">Fluidenergiemaschinen, 2017-05-30</a> <a href="#">Strömungsmechanik I, 2009-05-01</a>		
Turnus:	jährlich im Sommersemester		
Voraussetzungen für die Vergabe von Leistungspunkten:	Voraussetzung für die Vergabe von Leistungspunkten ist das Bestehen der Modulprüfung. Die Modulprüfung umfasst: KA [90 min]		
Leistungspunkte:	4		
Note:	Die Note ergibt sich entsprechend der Gewichtung (w) aus folgenden(r) Prüfungsleistung(en): KA [w: 1]		
Arbeitsaufwand:	Der Zeitaufwand beträgt 120h und setzt sich zusammen aus 45h Präsenzzeit und 75h Selbststudium. Letzteres umfasst die Vor- und Nachbereitung der Lehrveranstaltung, die selbständige Bearbeitung von Übungsaufgaben sowie die Vorbereitung auf die Prüfung.		

Freiberg, den 10. Juli 2020

gez.  
Prof. Dr. Klaus-Dieter Barbknecht  
Rektor

Herausgeber: Der Rektor der TU Bergakademie Freiberg

Redaktion: Prorektor für Bildung

Anschrift: TU Bergakademie Freiberg  
09596 Freiberg

Druck: Medienzentrum der TU Bergakademie Freiberg