

# **Amtliche Bekanntmachungen der TU Bergakademie Freiberg**

**Nr. 31, Heft 2 vom 09. September 2021**

---



## **Modulhandbuch für den Diplomstudiengang Fahrzeugbau: Werkstoffe und Komponenten**



## Inhaltsverzeichnis

Abkürzungen	4
Diplomarbeit (FWK)	5
Einführung in die Eisenwerkstoffe	6
Einführung in die Elektrotechnik	7
Einführung in die Fachsprache Englisch für Ingenieurwissenschaften (Werkstoffwissenschaft, Fahrzeugbau: Werkstoffe und Komponenten, Gießereitechnik, Industriearchäologie)	8
Einführung in die Fügetechnik und Schweißkonstruktion	9
Einführung in die Methode der finiten Elemente	10
Einführung in die Nanotechnologie	11
Einführung in die Prinzipien der Chemie	12
Einführung in die Qualitätssicherung	13
Einführung in die Werkstoffwissenschaft	14
Einführung in Konstruktion und CAD	15
Elektrische Messtechnik	17
Entrepreneurship für Nicht-Ökonomen	18
Fachsprache Deutsch für Techniker	19
Fahrzeugkomponenten: Antrieb-Fahrwerk-Karosserie	20
Fahrzeugkomponenten: Grundlagen	21
Fertigungstechnik	22
Fertigungsverfahren der Gießereitechnik	24
Fertigungsverfahren der Umformtechnik	25
Getriebekonstruktion	26
Grundlagen der BWL	27
Grundlagen der Mikrostrukturanalytik	28
Grundlagen der Physikalischen Chemie für Ingenieure	30
Grundlagen der Werkstofftechnologie - Erzeugung	32
Gusswerkstoffe	34
Ingenieurpraktikum (FWK)	35
Knetwerkstoffe	36
Komponenten von Gewinnungs- und Baumaschinen	38
Konstruktionsanalyse und -modellierung	39
Korrosion und Korrosionsschutz	40
Leichtbau	41
Maschinen- und Apparateelemente	42
Maschinendynamik	43
Mathematik für Ingenieure 1 (Analysis 1 und lineare Algebra)	44
Mathematik für Ingenieure 2 (Analysis 2)	45
Mehrkörperdynamik	46
Messtechnik	47
Modellierung von Umformprozessen (MFWK)	48
Physik für Ingenieure	49
Physikalische Sensoren und Aktoren ohne Praktikum	50
Projektarbeit (FWK)	51
Prozedurale Programmierung	52
Rapid Prototyping, Modell- und Werkzeugbau	54
Schmelztechnik	56
Sensoren und Aktoren	57
Simulation von Prozessen der Ur- und Umformtechnik	59
Statisches und zyklisches Werkstoffverhalten	61
Statistik/Numerik für ingenieurwissenschaftliche Studiengänge	62
Studienarbeit (FWK)	64
Technische Mechanik A - Statik	65

Technische Mechanik B - Festigkeitslehre I	66
Technische Mechanik B - Festigkeitslehre II	67
Technische Mechanik C - Dynamik	68
Tragfähigkeit und Lebensdauer von Konstruktionen	69
Verfahren der Wärmebehandlung, Randschichttechnik und thermischen Fertigungsverfahren (Strahltechnologien, Moderne Verfahren der Wärmebehandlung und Randschichttechnik)	70
Wärmebehandlung und Randschichttechnik	72
Werkstoffprüfung	73
Werkstoffrecycling	74
Werkstoffverhalten bei hohen Temperaturen und bei tribologischen Beanspruchungen	76

## **Abkürzungen**

KA: schriftliche Klausur / written exam

MP: mündliche Prüfung / oral examination

AP: alternative Prüfungsleistung / alternative examination

PVL: Prüfungsvorleistung / prerequisite


MP/KA: mündliche oder schriftliche Prüfungsleistung (abhängig von Teilnehmerzahl) / written or oral examination (dependent on number of students)


SS, SoSe: Sommersemester / sommer semester


WS, WiSe: Wintersemester / winter semester

SX: Lehrveranstaltung in Semester X des Moduls / lecture in module semester x


SWS: Semesterwochenstunden


Daten:	DFWK. MA. Nr. 3479 / Prüfungs-Nr.: -	Stand: 18.12.2013 	Start: WiSe 2019
Modulname:	<b>Diplomarbeit (FWK)</b>		
(englisch):	Diploma Thesis		
Verantwortlich(e):	<a href="#">Prüfer der Studiengänge ACW und FWK</a> <a href="#">Prah, Ulrich / Prof. Dr.-Ing.</a>		
Dozent(en):			
Institut(e):	<a href="#">Fakultät für Werkstoffwissenschaft und Werkstofftechnologie</a> <a href="#">Institut für Metallformung</a>		
Dauer:	6 Monat(e)		
Qualifikationsziele / Kompetenzen:	Selbstständige Bearbeitung einer wissenschaftlichen Problemstellung aus dem Fachgebiet mit wissenschaftlichen Methoden innerhalb einer vorgegebenen Frist.		
Inhalte:	Problemanalyse unter Nutzung von Literatur- und Patentrecherchen, Präzisierung der Aufgabenstellung sowie selbstständige Erstellung eines Versuchsplanes. Durchführung der Untersuchungen mit wissenschaftlichen Methoden, kritische Bewertung.		
Typische Fachliteratur:	Themenbezogene Literaturlauswahl		
Lehrformen:	S1: Unterweisung, Konsultationen - Dauer 6 Monate / Abschlussarbeit		
Voraussetzungen für die Teilnahme:	<b>Obligatorisch:</b> Erfolgreicher Abschluss aller Module bis auf eines (zzgl. Diplomarbeit) im Diplomstudiengang Fahrzeugbau: Werkstoffe und Komponenten		
Turnus:	ständig		
Voraussetzungen für die Vergabe von Leistungspunkten:	Voraussetzung für die Vergabe von Leistungspunkten ist das Bestehen der Modulprüfung. Die Modulprüfung umfasst: AP*: Diplomarbeit MP*: Verteidigung (Vortrag (ca. 30 min) mit anschließender Diskussion) [60 bis 90 min]  * Bei Modulen mit mehreren Prüfungsleistungen muss diese Prüfungsleistung bestanden bzw. mit mindestens "ausreichend" (4,0) bewertet sein.		
Leistungspunkte:	30		
Note:	Die Note ergibt sich entsprechend der Gewichtung (w) aus folgenden(r) Prüfungsleistung(en): AP*: Diplomarbeit [w: 2] MP*: Verteidigung (Vortrag (ca. 30 min) mit anschließender Diskussion) [w: 1]  * Bei Modulen mit mehreren Prüfungsleistungen muss diese Prüfungsleistung bestanden bzw. mit mindestens "ausreichend" (4,0) bewertet sein.		
Arbeitsaufwand:	Der Zeitaufwand beträgt 900h. Er beinhaltet die Auswertung und Zusammenfassung der Ergebnisse, die Niederschrift der Arbeit und die Vorbereitung auf die Verteidigung.		


Daten:	EEISEN. MA. Nr. 224 / Prüfungs-Nr.: 50902	Stand: 17.06.2019 	Start: WiSe 2016
Modulname:	<b>Einführung in die Eisenwerkstoffe</b>		
(englisch):	Introduction to Ferrous Materials		
Verantwortlich(e):	<a href="#">Volkova, Olena / Prof. Dr.-Ing.</a>		
Dozent(en):	<a href="#">Wendler, Marco / Dr.-Ing.</a>		
Institut(e):	<a href="#">Institut für Eisen- und Stahltechnologie</a>		
Dauer:	1 Semester		
Qualifikationsziele / Kompetenzen:	Die Studierenden sind in der Lage, Grundlagenkenntnisse aus dem Bereich Werkstoffwissenschaft und Werkstofftechnologie auf die Gruppe der Eisenwerkstoffe anzuwenden. Sie können das Bezeichnungssystem für Stähle anwenden und verfügen über Kenntnisse zu Gefügebildungsprozessen und Wärmebehandlungen.		
Inhalte:	Bezeichnung und Normung der Stähle, Eisenlegierungen im gleichgewichtsnahen Zustand (EKD), Eisenlegierungen im Ungleichgewicht (Umwandlungen des unterkühlten Austenits, ZTU-Diagramme, Austenitbildung ZTA-Diagramme), Gefügebildungsprozesse und Wärmebehandlungen		
Typische Fachliteratur:	Oettel, H.: Metallographie Wiley-VCH Verlag GmbH, 2005 B.C. De Cooman, J. Speer: Fundamentals of Steel Product, Physical Metallurgy, Assn. of Iron and Steel Engineers 1st Ed., 2011 H.K.D.H. Bhadeshia, R.W.K. Honeycombe: Steels: .Microstructure and Properties. Butterworth-Heinemann, 3rd Ed., 2006 W. Bleck: Werkstoffkunde, Stahl für Studium und Praxis.Wissenschaftsverlag Mainz, 2010		
Lehrformen:	S1 (WS): Vorlesung (2 SWS) S1 (WS): Seminar (1 SWS)		
Voraussetzungen für die Teilnahme:	<b>Empfohlen:</b> Kenntnisse in Grundlagen der Werkstofftechnologie, Grundlagen der Werkstoffwissenschaft		
Turnus:	jährlich im Wintersemester		
Voraussetzungen für die Vergabe von Leistungspunkten:	Voraussetzung für die Vergabe von Leistungspunkten ist das Bestehen der Modulprüfung. Die Modulprüfung umfasst: KA [90 min]		
Leistungspunkte:	4		
Note:	Die Note ergibt sich entsprechend der Gewichtung (w) aus folgenden(r) Prüfungsleistung(en): KA [w: 1]		
Arbeitsaufwand:	Der Zeitaufwand beträgt 120h und setzt sich zusammen aus 45h Präsenzzeit und 75h Selbststudium. Letzteres umfasst die Vor- und Nachbereitung der Lehrveranstaltungen und die Klausurvorbereitung.		


Daten:	ET1. BA. Nr. 216 / Prüfungs-Nr.: 42401	Stand: 30.03.2020 	Start: WiSe 2021
Modulname:	<b>Einführung in die Elektrotechnik</b>		
(englisch):	Introduction to Electrical Engineering		
Verantwortlich(e):	<a href="#">Kertzscher, Jana / Prof. Dr.-Ing.</a>		
Dozent(en):	<a href="#">Kertzscher, Jana / Prof. Dr.-Ing.</a>		
Institut(e):	<a href="#">Institut für Elektrotechnik</a>		
Dauer:	1 Semester		
Qualifikationsziele / Kompetenzen:	Die Studierenden erlernen die Grundlagen der Elektrotechnik, ausgehend von den physikalischen Zusammenhängen und den elektrotechnischen Grundgesetzen. Sie werden in die Lage versetzt, grundlegende elektrotechnische Fragestellungen selbständig zu formulieren, die entsprechend der Aufgabenstellung geeigneten Berechnungsmethoden selbständig auszuwählen und die Aufgaben zu lösen. Das Basispraktikum befähigt die Studierenden experimentelle Untersuchungen zu grundlegenden elektrotechnischen Fragestellungen durchzuführen. Dabei erlernen sie sowohl die Gefahren des elektrischen Stromes und passende Schutzmaßnahmen und den sicheren Umgang mit elektrischen Betriebsmitteln als auch den Aufbau von Messschaltungen und den korrekten Einsatz diverser Messgeräte.		
Inhalte:	<ul style="list-style-type: none"> <li>• Physikalische Grundbegriffe</li> <li>• Berechnung Gleichstromnetze</li> <li>• Elektrisches Feld</li> <li>• Magnetisches Feld</li> <li>• Induktionsvorgänge</li> <li>• Wechselstromtechnik</li> <li>• Drehstromtechnik</li> <li>• Messung elektrischer Größen</li> <li>• Schutzmaßnahmen</li> </ul>		
Typische Fachliteratur:	M. Albach: Elektrotechnik, Pearson Verlag; R. Busch: Elektrotechnik und Elektronik, B.G. Teubner Verlag Stuttgart; K. Lunze: Einführung Elektrotechnik, Verlag Technik		
Lehrformen:	S1 (WS): Vorlesung (2 SWS) S1 (WS): Übung (1 SWS) S1 (WS): Praktikum (1 SWS)		
Voraussetzungen für die Teilnahme:	<b>Obligatorisch:</b> <a href="#">Mathematik für Ingenieure 1 (Analysis 1 und lineare Algebra), 2020-02-07</a> <p style="text-align: center;">oder</p> <a href="#">Analysis 1, 2014-05-06</a> <a href="#">Lineare Algebra 1, 2021-05-03</a> <b>Empfohlen:</b> Abiturkenntnisse in Physik		
Turnus:	jährlich im Wintersemester		
Voraussetzungen für die Vergabe von Leistungspunkten:	Voraussetzung für die Vergabe von Leistungspunkten ist das Bestehen der Modulprüfung. Die Modulprüfung umfasst: KA [180 min] PVL: Praktikumsversuche PVL müssen vor Prüfungsantritt erfüllt sein bzw. nachgewiesen werden.		
Leistungspunkte:	5		
Note:	Die Note ergibt sich entsprechend der Gewichtung (w) aus folgenden(r) Prüfungsleistung(en): KA [w: 1]		
Arbeitsaufwand:	Der Zeitaufwand beträgt 150h und setzt sich zusammen aus 60h Präsenzzeit und 90h Selbststudium.		





Daten:	ENWWT1 .BA.Nr. 091 / Prüfungs-Nr.: 70101	Stand: 30.08.2021 	Start: WiSe 2014
Modulname:	<b>Einführung in die Fachsprache Englisch für Ingenieurwissenschaften (Werkstoffwissenschaft, Fahrzeugbau: Werkstoffe und Komponenten, Gießereitechnik, Industriearchäologie)</b>		
(englisch):	English for Specific Purposes/Materials Science, Vehicle Construction, Foundry Engineering, Industrial Archaeology		
Verantwortlich(e):	<a href="#">Jacob, Mark / Dr.</a>		
Dozent(en):	<a href="#">Jacob, Mark / Dr.</a>		
Institut(e):	<a href="#">Internationales Universitätszentrum/ Sprachen</a>		
Dauer:	2 Semester		
Qualifikationsziele / Kompetenzen:	Der Teilnehmer kann fachbezogene und fachspezifische Texte seines Fachgebiets verstehen und analysieren. Er kann allgemeine und spezifische Informationen erfassen sowie fachspezifischen Termini erläutern und fachbezogene Sachverhalte in der mündlichen wie in der schriftlichen Kommunikation beschreiben.		
Inhalte:	<ul style="list-style-type: none"> <li>• Materials Science and Engineering</li> <li>• Numbers and Measuring Units</li> <li>• Elements and Compounds</li> <li>• Metals</li> <li>• Properties and Behaviour of Metals</li> <li>• Stress-Strain Diagram</li> <li>• Extracting Metals/Blast Furnace</li> <li>• Steel Production</li> <li>• Materials for Computers and Communication/Silicon</li> <li>• III-V Compounds</li> <li>• Copper</li> <li>• Ceramics</li> <li>• Synthetic Materials</li> <li>• Composite Materials</li> </ul>		
Typische Fachliteratur:	English for Materials Science and Materials Technology, 1st and 2nd semester, TU Bergakademie Freiberg, 2008		
Lehrformen:	S1 (WS): ggf. mit Sprachlabor / Übung (2 SWS) S2 (SS): ggf. mit Sprachlabor / Übung (2 SWS)		
Voraussetzungen für die Teilnahme:	<b>Empfohlen:</b> Kenntnisse der gymnasialen Oberstufe bzw. der Stufe UNiCert II		
Turnus:	jährlich im Wintersemester		
Voraussetzungen für die Vergabe von Leistungspunkten:	Voraussetzung für die Vergabe von Leistungspunkten ist das Bestehen der Modulprüfung. Die Modulprüfung umfasst: KA: Nach dem 2. Modulsemester [90 min] PVL: Teilnahme am Unterricht (mind. 80%) bzw. adäquate Leistung PVL müssen vor Prüfungsantritt erfüllt sein bzw. nachgewiesen werden.		
Leistungspunkte:	4		
Note:	Die Note ergibt sich entsprechend der Gewichtung (w) aus folgenden(r) Prüfungsleistung(en): KA: Nach dem 2. Modulsemester [w: 1]		
Arbeitsaufwand:	Der Zeitaufwand beträgt 120h und setzt sich zusammen aus 60h Präsenzzeit und 60h Selbststudium. Letzteres umfasst die Vor- und Nachbereitung der Lehrveranstaltung sowie die Klausurvorbereitung.		


Daten:	FUEGE MA Nr. / Prüfungs-Nr.: 59002	Stand: 03.03.2020 	Start: SoSe 2023
Modulname:	<b>Einführung in die Fügetechnik und Schweißkonstruktion</b>		
(englisch):	Introduction to joining Technology and welding Construction		
Verantwortlich(e):	<a href="#">Biermann, Horst / Prof. Dr.-Ing. habil</a>		
Dozent(en):	<a href="#">Henkel, Sebastian / Dr.-Ing.</a>		
Institut(e):	<a href="#">Institut für Werkstofftechnik</a>		
Dauer:	1 Semester		
Qualifikationsziele / Kompetenzen:	Die Studierenden verfügen über ein breites Wissen und Verständnis zu den Schweißverfahren. Die Studierenden sind in der Lage das zweckmäßige Schweißverfahren unter Berücksichtigung von Qualitätskriterien bei praktischen Fügeproblemen auszuwählen. Sie können die statische und zyklische Tragfähigkeit ausgewählter Schweißnähte berechnen.		
Inhalte:	Technologische Grundlagen der Schmelzschweißverfahren und Trennverfahren, Methoden der Qualitätssicherung von Schweißverbindungen; Schrumpfungen und Spannungen und Methoden zur Vermeidung; Schweißbarkeit von Baustählen und hochfesten Baustählen, hochlegierten Edeltählen und Leichtmetallen; Berechnungsgrundlagen für Schweißnähte unter statischer und zyklischer Belastung; Zähigkeitsanforderungen an Schweißverbindungen		
Typische Fachliteratur:	Killing: Kompendium der Schweißtechnik Band 1, DVS Verlag, Ruge,J.: Handbuch der Schweißtechnik Band II, Springer Verlag		
Lehrformen:	S1 (SS): Vorlesung (3 SWS)		
Voraussetzungen für die Teilnahme:	<b>Empfohlen:</b> Grundkenntnisse zu Werkstoffen, Festigkeitslehre und konstruktiver Gestaltung.		
Turnus:	jährlich im Sommersemester		
Voraussetzungen für die Vergabe von Leistungspunkten:	Voraussetzung für die Vergabe von Leistungspunkten ist das Bestehen der Modulprüfung. Die Modulprüfung umfasst: KA [90 min]		
Leistungspunkte:	4		
Note:	Die Note ergibt sich entsprechend der Gewichtung (w) aus folgenden(r) Prüfungsleistung(en): KA [w: 1]		
Arbeitsaufwand:	Der Zeitaufwand beträgt 120h und setzt sich zusammen aus 45h Präsenzzeit und 75h Selbststudium. Letzteres umfasst die Vorlesungsbegleitung und die Prüfungsvorbereitung.		

Daten:	EMFINEL. BA. Nr. 339 / Prüfungs-Nr.: 42601	Stand: 04.03.2020 	Start: SoSe 2021
Modulname:	<b>Einführung in die Methode der finiten Elemente</b>		
(englisch):	Linear Finite Element Methods		
Verantwortlich(e):	<a href="#">Kiefer, Björn / Prof. PhD.</a>		
Dozent(en):	<a href="#">Hütter, Geralf / Dr. Ing.</a> <a href="#">Kiefer, Björn / Prof. PhD.</a> <a href="#">Roth, Stephan / Dr. Ing.</a>		
Institut(e):	<a href="#">Institut für Mechanik und Fluidodynamik</a>		
Dauer:	1 Semester		
Qualifikationsziele / Kompetenzen:	Studenten sollen in der Lage sein, FEM zur Lösung von linearen partiellen Differentialgleichungen anzuwenden. Dabei verfügen sie, neben grundlegenden praktischen Fertigkeiten, über die notwendigen theoretischen Kenntnisse, um Ergebnisse richtig zu interpretieren und sich selbständig weiterführendes Wissen zu erarbeiten.		
Inhalte:	Es werden die Grundlagen der Methode der finiten Elemente (FEM) am Beispiel linearer partieller Differentialgleichungen der Mechanik behandelt. Wichtigste Bestandteile sind: schwache Form des Randwertproblems, Methode der gewichteten Residuen, finite Elemente für quasistatische ein- und zweidimensionale Probleme, Einblick in die FEM bei physikalisch nichtlinearen Problemen.		
Typische Fachliteratur:	Gross et al.: „Technische Mechanik 4 - Hydromechanik, Elemente der Höheren Mechanik, Numerische Methoden“. Springer-Verlag Berlin, 9. Auflage, 2014.		
Lehrformen:	S1 (SS): Vorlesung (2 SWS) S1 (SS): incl. FEM-Praktikum / Übung (1 SWS)		
Voraussetzungen für die Teilnahme:	<b>Empfohlen:</b> <a href="#">Technische Mechanik, 2009-05-01</a> <a href="#">Technische Mechanik A - Statik, 2020-03-04</a> <a href="#">Technische Mechanik B - Festigkeitslehre I, 2020-03-04</a> <a href="#">Technische Mechanik B - Festigkeitslehre II, 2020-03-04</a>		
Turnus:	jährlich im Sommersemester		
Voraussetzungen für die Vergabe von Leistungspunkten:	Voraussetzung für die Vergabe von Leistungspunkten ist das Bestehen der Modulprüfung. Die Modulprüfung umfasst: KA [120 min] PVL: FEM-Praktikum + FEM-Beleg PVL müssen vor Prüfungsantritt erfüllt sein bzw. nachgewiesen werden.		
Leistungspunkte:	4		
Note:	Die Note ergibt sich entsprechend der Gewichtung (w) aus folgenden(r) Prüfungsleistung(en): KA [w: 1]		
Arbeitsaufwand:	Der Zeitaufwand beträgt 120h und setzt sich zusammen aus 45h Präsenzzeit und 75h Selbststudium. Letzteres umfasst die Vor- und Nachbereitung der Vorlesung, sowie die Bearbeitung von Übungs- und Belegaufgaben.		

Daten:	ENATEC.BA.Nr. 3470 / Prüfungs-Nr.: 50721	Stand: 12.06.2020 	Start: SoSe 2021
Modulname:	<b>Einführung in die Nanotechnologie</b>		
(englisch):	Basics of Nanotechnology		
Verantwortlich(e):	<a href="#">Joseph, Yvonne / Prof. Dr.</a>		
Dozent(en):	<a href="#">Joseph, Yvonne / Prof. Dr.</a>		
Institut(e):	<a href="#">Institut für Elektronik- und Sensormaterialien</a>		
Dauer:	1 Semester		
Qualifikationsziele / Kompetenzen:	Die Studierenden haben nach Absolvierung des Moduls ein breites und integriertes nanotechnologisches Wissen erlangt und verstehen die wissenschaftlichen Grundlagen von Nanomaterialien, insbesondere von Unterschieden in den Eigenschaften in Abhängigkeit von der Größe des Materials. Sie können das Erlernete auf anwendungsorientierte Probleme der Nanotechnologie übertragen und so fundierte Lösungsansätze entwickeln. Diese Lösungsansätze können sie im Diskurs sowohl mit Fachleuten als auch mit fachfremden Personen theoretisch und methodisch fundiert begründen.		
Inhalte:	Definition, Geschichte und Anwendungen der Nanotechnologie; Anhand von ausgewählten Beispielen werden die grundlegenden Effekte in der Nanotechnologie verdeutlicht: Strukturelle Unterschiede (Gitterkonstanten, Tunnelprozesse, Defekte), Einfluss der großen Oberflächen relativ zum Volumen (Adsorption, Katalyse), Selbstorganisation und molekulare Erkennung, Einfluss der Quantisierung (optische und magnetische Eigenschaften), Toxizität von Nanomaterialien		
Typische Fachliteratur:	H.-J. Butt, K. Graf, M. Kappl, Physics and Chemistry of Interfaces, Wiley-VCH, 2008, ISBN: 978-3-527-40629-6, G.L. Hornyak, J. Dutta, H. F. Tibbals, A. K. Rao, Introduction to Nanoscience, CRC press, 2008, ISBN: 978-1-4200-4805-6 G. Cao, Nanostructures & Nanomaterials, Imperial College Press, 2006, ISBN: 1-86094-415-9 G. Ganteföhr, Alles NANO oder was? Nanotechnologie für Neugierige Weinheim: Wiley-VCH Verlag GmbH & Co. KGaA, 2013, ISBN: 978-3-527-65087-3		
Lehrformen:	S1 (SS): Vorlesung (2 SWS)		
Voraussetzungen für die Teilnahme:	<b>Empfohlen:</b> <a href="#">Mathematik für Ingenieure 1 (Analysis 1 und lineare Algebra), 2020-02-07</a> <a href="#">Physik für Naturwissenschaftler I, 2014-06-02</a> <a href="#">Physik für Ingenieure, 2009-08-18</a> <a href="#">Allgemeine, Anorganische und Organische Chemie, 2016-04-20</a> Benötigt werden Kenntnisse, Fähigkeiten und Fertigkeiten, wie sie in den o.g. Modulen vermittelt werden.		
Turnus:	jährlich im Sommersemester		
Voraussetzungen für die Vergabe von Leistungspunkten:	Voraussetzung für die Vergabe von Leistungspunkten ist das Bestehen der Modulprüfung. Die Modulprüfung umfasst: MP/KA (KA bei 10 und mehr Teilnehmern) [MP mindestens 30 min / KA 90 min]		
Leistungspunkte:	3		
Note:	Die Note ergibt sich entsprechend der Gewichtung (w) aus folgenden(r) Prüfungsleistung(en): MP/KA [w: 1]		
Arbeitsaufwand:	Der Zeitaufwand beträgt 90h und setzt sich zusammen aus 30h Präsenzzeit und 60h Selbststudium. Letzteres umfasst die Vor- und Nachbereitung der Lehrveranstaltung sowie die Prüfungsvorbereitung.		

Daten:	EINFCHE. BA. Nr. 106 / Prüfungs-Nr.: 21401	Stand: 20.04.2016 	Start: WiSe 2016
Modulname:	<b>Einführung in die Prinzipien der Chemie</b>		
(englisch):	Introduction to Principles of Chemistry		
Verantwortlich(e):	<a href="#">Freyer, Daniela / Dr.</a>		
Dozent(en):	<a href="#">Freyer, Daniela / Dr.</a>		
Institut(e):	<a href="#">Institut für Anorganische Chemie</a>		
Dauer:	1 Semester		
Qualifikationsziele / Kompetenzen:	Die Studierenden sollen zur Kommunikation über und die Einordnung von einfachen chemischen Sachverhalten in der Lage sein.		
Inhalte:	Es wird in die Konzepte der allgemeinen und anorganischen Chemie eingeführt: Atomhülle, Elektronenkonfiguration, Systematik PSE, Typen der chemischen Bindung, Säure-Base- und Redoxreaktionen, chemisches Gleichgewicht, Stofftrennung, Katalyse, Reaktionsgeschwindigkeit in Verbindung mit der exemplarischen Behandlung der Struktur und Eigenschaften anorganischer Stoffgruppen.		
Typische Fachliteratur:	E. Riedel: „Allgemeine und Anorganische Chemie“, Ch. E. Mortimer: „Chemie - Basiswissen“		
Lehrformen:	S1 (WS): Vorlesung (3 SWS) S1 (WS): Übung (1 SWS) S1 (WS): Praktikum (1 SWS)		
Voraussetzungen für die Teilnahme:	<b>Empfohlen:</b> Kenntnisse der gymnasialen Oberstufe (Grundkurs Chemie); empfohlene Vorbereitung: LB Chemie Sekundarstufe II, Vorkurs „Chemie“ der TU BAF		
Turnus:	jährlich im Wintersemester		
Voraussetzungen für die Vergabe von Leistungspunkten:	Voraussetzung für die Vergabe von Leistungspunkten ist das Bestehen der Modulprüfung. Die Modulprüfung umfasst: KA [90 min] PVL: Praktikum und Testate PVL müssen vor Prüfungsantritt erfüllt sein bzw. nachgewiesen werden.		
Leistungspunkte:	6		
Note:	Die Note ergibt sich entsprechend der Gewichtung (w) aus folgenden(r) Prüfungsleistung(en): KA [w: 1]		
Arbeitsaufwand:	Der Zeitaufwand beträgt 180h und setzt sich zusammen aus 75h Präsenzzeit und 105h Selbststudium. Letzteres umfasst die Vor- und Nachbereitung von Vorlesung, Übung und Praktikum sowie die Vorbereitung auf die Klausurarbeit.		

Daten:	EQUALIS .BA.Nr. 5 / Prüfungs-Nr.: -	Stand: 31.05.2020 	Start: WiSe 2009
Modulname:	<b>Einführung in die Qualitätssicherung</b>		
(englisch):	Introduction to Quality Management		
Verantwortlich(e):	<a href="#">Volkova, Olena / Prof. Dr.-Ing.</a>		
Dozent(en):	<a href="#">Kreschel, Thilo / Dr.-Ing.</a>		
Institut(e):	<a href="#">Institut für Eisen- und Stahltechnologie</a>		
Dauer:	1 Semester		
Qualifikationsziele / Kompetenzen:	Die Studierenden erwerben Grundkenntnisse im Bereich Qualitätssicherung und Qualitätsmanagement sowie zu Normen und Regelwerken auf diesem Gebiet. Weiterhin erlernen Sie Abläufe zur Fehlererkennung, -beurteilung und -vermeidung an Stahlwerkstoffen.		
Inhalte:	<ul style="list-style-type: none"> <li>• Qualitätsbegriff: Definitionen, Bewertung, Qualitätskosten</li> <li>• Vorsorgliche Qualitätssicherung: Auftragsbearbeitung, Fehlermöglichkeiten- und Einflussanalyse</li> <li>• Rechtlicher Hintergrund: Produzentenhaftung, Gewährleistungsrecht und Produkthaftung</li> <li>• Organisation der Qualitätssicherung: Qualitätssicherungs- bzw. Qualitätsmanagementhandbuch, Normenreihe EN ISO 9000 ff., Qualitätsaudits und ihre rechnerische Bewertung, Qualitätsgeschichte und Qualitätsdokumentation</li> <li>• Statistische Prozesskontrolle (SPC): Stabilität, Maschinen- und Prozessfähigkeit, Qualitätsregelkarten.</li> </ul>		
Typische Fachliteratur:	<ul style="list-style-type: none"> <li>• Pfeifer, Schmitt: Masing Handbuch Qualitätsmanagement, 6. Auflage, 2014</li> <li>• Timischl: Qualitätssicherung - Statistische Methoden, 4. Auflage, 2002</li> <li>• Pfeufer: FMEA - Fehler-Möglichkeiten- und Einflussanalyse, 2014</li> <li>• DIN EN ISO 9000: Qualitätsmanagementsysteme - Grundlagen und Begriffe, 2015</li> <li>• DIN EN ISO 9001: Qualitätsmanagementsysteme - Anforderungen, 2015</li> <li>• DIN EN ISO 9004: Qualitätsmanagement - Qualität einer Organisation - Anleitung zum Erreichen nachhaltigen Erfolgs, 2018</li> <li>• DIN EN ISO 19011: Leitfaden zur Auditierung von Managementsystemen, 2018</li> </ul>		
Lehrformen:	S1 (WS): Vorlesung (2 SWS)		
Voraussetzungen für die Teilnahme:	<b>Empfohlen:</b> Kenntnisse in Grundlagen der Werkstofftechnologie, Numerik / Statistik		
Turnus:	jährlich im Wintersemester		
Voraussetzungen für die Vergabe von Leistungspunkten:	Voraussetzung für die Vergabe von Leistungspunkten ist das Bestehen der Modulprüfung. Die Modulprüfung umfasst: KA [90 min]		
Leistungspunkte:	3		
Note:	Die Note ergibt sich entsprechend der Gewichtung (w) aus folgenden(r) Prüfungsleistung(en): KA [w: 1]		
Arbeitsaufwand:	Der Zeitaufwand beträgt 90h und setzt sich zusammen aus 30h Präsenzzeit und 60h Selbststudium. Letzteres umfasst die Vor- und Nachbereitung der Lehrveranstaltungen und die Klausurvorbereitung.		


Daten:	EINWEWI. BA. Nr. 331 / Prüfungs-Nr.: 51004	Stand: 24.06.2019 	Start: WiSe 2019
Modulname:	<b>Einführung in die Werkstoffwissenschaft</b>		
(englisch):	Introduction to Materials Science		
Verantwortlich(e):	<a href="#">Leineweber, Andreas / Prof. Dr. rer. nat. habil.</a>		
Dozent(en):	<a href="#">Leineweber, Andreas / Prof. Dr. rer. nat. habil.</a>		
Institut(e):	<a href="#">Institut für Werkstoffwissenschaft</a>		
Dauer:	1 Semester		
Qualifikationsziele / Kompetenzen:	Das Modul vermittelt Kenntnisse zum Zusammenhang zwischen strukturellem Aufbau der Werkstoffe und ihren Eigenschaften. Die Studenten lernen dabei, diese Kenntnisse bei der Beeinflussung der Eigenschaften von Werkstoffen im Rahmen ihrer Herstellung und Weiterverarbeitung anzuwenden. Im Seminar und im Praktikum werden diese Kenntnisse vertieft.		
Inhalte:	Werkstoffklassifizierung, Bindungsarten, Festkörperstrukturen, Defekte in Festkörpern, Diffusion, Phasendiagramme und Phasenumwandlung, Strukturanalyse, Bestimmung mechanischer Eigenschaften; Metallische Werkstoffe (Kennzeichnung, Herstellung, Eigenschaften, Methoden der Materialverfestigung, Wärmebehandlung von Stählen); Keramik und Glas (Einteilung, Herstellung, Eigenschaften); Polymere (Einteilung, Herstellung, Eigenschaften)		
Typische Fachliteratur:	G. Gottstein: Physikalische Grundlagen der Materialkunde, Springer, Berlin, 1998. E.J. Mittemeijer: Fundamentals of Materials Science, Springer, Heidelberg, 2010.		
Lehrformen:	S1 (WS): Vorlesung (4 SWS) S1 (WS): Seminar (2 SWS) S1 (WS): Praktikum (2 SWS)		
Voraussetzungen für die Teilnahme:	<b>Empfohlen:</b> Mathematische und naturwissenschaftliche Kenntnisse der gymnasialen Oberstufe		
Turnus:	jährlich im Wintersemester		
Voraussetzungen für die Vergabe von Leistungspunkten:	Voraussetzung für die Vergabe von Leistungspunkten ist das Bestehen der Modulprüfung. Die Modulprüfung umfasst: KA [120 min] PVL: Praktikum PVL müssen vor Prüfungsantritt erfüllt sein bzw. nachgewiesen werden.		
Leistungspunkte:	9		
Note:	Die Note ergibt sich entsprechend der Gewichtung (w) aus folgenden(r) Prüfungsleistung(en): KA [w: 1]		
Arbeitsaufwand:	Der Zeitaufwand beträgt 270h und setzt sich zusammen aus 120h Präsenzzeit und 150h Selbststudium. Letzteres umfasst die Vor- und Nachbereitung der Lehrveranstaltung sowie die Prüfungsvorbereitung.		





Daten:	KON1. BA. Nr. 020 / Prüfungs-Nr.: 41503	Stand: 05.04.2019	Start: WiSe 2019
Modulname:	<b>Einführung in Konstruktion und CAD</b>		
(englisch):	Introduction to Engineering Design and CAD		
Verantwortlich(e):	<a href="#">Kröger, Matthias / Prof. Dr.</a> <a href="#">Zeidler, Henning / Prof. Dr.-Ing.</a>		
Dozent(en):	<a href="#">Kröger, Matthias / Prof. Dr.</a> <a href="#">Geipel, Thomas / Dr.-Ing.</a> <a href="#">Zeidler, Henning / Prof. Dr.-Ing.</a>		
Institut(e):	<a href="#">Institut für Maschinenelemente, Konstruktion und Fertigung</a>		
Dauer:	2 Semester		
Qualifikationsziele / Kompetenzen:	Die Studierenden verstehen Grundzusammenhänge des technischen Zeichnens und Darstellens. Sie verfügen über Grundkenntnisse der fertigungsgerechten Konstruktion und sind in der Lage, einfache technische Objekte mit Konstruktionszeichnungen darzustellen.		
Inhalte:	Es werden Grundlagen der Produktentstehung, des technischen Darstellens sowie ausgewählter Gebiete der darstellenden Geometrie behandelt: Elemente der Produktplanung und -entwicklung, Darstellungsarten, Mehrtafelprojektionen, Durchdringung und Abwicklung, Einführung in Normung, Toleranzen und Passungen, Grundlagen der fertigungsgerechten Konstruktion, Arbeit mit einem CAD-Programm. Im Praktikum werden grundlegende konstruktive Kenntnisse anhand praktischer Beispiele vermittelt.		
Typische Fachliteratur:	Hoischen: Technisches Zeichnen, Böttcher, Forberg: Technisches Zeichnen, Viebahn: Technisches Freihandzeichnen		
Lehrformen:	S1 (WS): Vorlesung (1 SWS) S1 (WS): Übung (2 SWS) S1 (WS): Praktikum (1 SWS) S2 (SS): Vorlesung (1 SWS) S2 (SS): Übung (2 SWS)		
Voraussetzungen für die Teilnahme:	<b>Empfohlen:</b> Kenntnisse der gymnasialen Oberstufe		
Turnus:	jährlich im Wintersemester		
Voraussetzungen für die Vergabe von Leistungspunkten:	Voraussetzung für die Vergabe von Leistungspunkten ist das Bestehen der Modulprüfung. Die Modulprüfung umfasst: KA* [120 min] AP*: Prüfungsleistung zum CAD-Programm [90 min] PVL: Im Rahmen der Übung/Vorlesung geforderte techn. Konstruktionszeichnungen und -aufgaben PVL müssen vor Prüfungsantritt erfüllt sein bzw. nachgewiesen werden.  * Bei Modulen mit mehreren Prüfungsleistungen muss diese Prüfungsleistung bestanden bzw. mit mindestens "ausreichend" (4,0) bewertet sein.		
Leistungspunkte:	6		
Note:	Die Note ergibt sich entsprechend der Gewichtung (w) aus folgenden(r) Prüfungsleistung(en): KA* [w: 2] AP*: Prüfungsleistung zum CAD-Programm [w: 1]  * Bei Modulen mit mehreren Prüfungsleistungen muss diese Prüfungsleistung bestanden bzw. mit mindestens "ausreichend" (4,0) bewertet sein.		
Arbeitsaufwand:	Der Zeitaufwand beträgt 180h und setzt sich zusammen aus 105h		







Daten:	EMT. BA. Nr. 217 / Prüfungs-Nr.: 42301	Stand: 01.03.2014 	Start: WiSe 2009
Modulname:	<b>Elektrische Messtechnik</b>		
(englisch):	Electrical Measurement Technology		
Verantwortlich(e):	<a href="#">Kertzscher, Jana / Prof. Dr.-Ing.</a>		
Dozent(en):	<a href="#">Wollmann, Günther / Dr.-Ing.</a>		
Institut(e):	<a href="#">Institut für Elektrotechnik</a>		
Dauer:	2 Semester		
Qualifikationsziele / Kompetenzen:	Die Studierenden lernen die Grundlagen der Messtechnik, den Aufbau, die Funktionsweise und die Anwendung von Sensoren für die elektrische Messung nichtelektrischer Größen kennen. Sie sollen in der Lage sein, messtechnische Problemstellungen selbständig zu formulieren, die geeigneten Sensoren zu wählen mit dem Ziel der Einbeziehung in den Planungs- und Realisierungsprozess.		
Inhalte:	<ul style="list-style-type: none"> <li>• Grundlagen zur Gewinnung von Messgrößen aus einem technischen Prozess</li> <li>• Aufbereitung der Signale für moderne Informationsverarbeitungssysteme</li> <li>• Aufbau von Messsystemen sowie deren statische und dynamische Übertragungseigenschaften</li> <li>• statische und dynamische Fehler</li> <li>• Fehlerbehandlung</li> <li>• elektrische Messwertnehmer</li> <li>• aktive und passive Wandler</li> <li>• Messschaltungen zur Umformung in elektrische Signale</li> <li>• Anwendung der Wandler zur Temperatur-, Kraft-, Weg- und Schwingungsmessung</li> </ul>		
Typische Fachliteratur:	H.-R. Tränkler, E. Obermeier: Sensortechnik - Handbuch für Praxis und Wissenschaft, Springer Verlag Berlin; Profos/Pfeifer: Grundlagen der Messtechnik, Oldenbourg Verlag München; E. Schrüfer: Elektrische Messtechnik - Messung elektrischer und nichtelektrischer Größen, Carl Hanser Verlag München Wien		
Lehrformen:	S1 (WS): Vorlesung (1 SWS) S2 (SS): Das Praktikum kann auch als Blockveranstaltung in der vorlesungsfreien Zeit des WS angeboten werden. / Praktikum (1 SWS)		
Voraussetzungen für die Teilnahme:	<b>Empfohlen:</b> <a href="#">Grundlagen der Elektrotechnik, 2014-03-01</a> <a href="#">Höhere Mathematik für Ingenieure 1, 2009-05-27</a> <a href="#">Höhere Mathematik für Ingenieure 2, 2009-05-27</a> <a href="#">Physik für Ingenieure, 2009-08-18</a>		
Turnus:	jährlich im Wintersemester		
Voraussetzungen für die Vergabe von Leistungspunkten:	Voraussetzung für die Vergabe von Leistungspunkten ist das Bestehen der Modulprüfung. Die Modulprüfung umfasst: KA [90 min] PVL: Positive Bewertung aller Praktikumsversuche PVL müssen vor Prüfungsantritt erfüllt sein bzw. nachgewiesen werden.		
Leistungspunkte:	3		
Note:	Die Note ergibt sich entsprechend der Gewichtung (w) aus folgenden(r) Prüfungsleistung(en): KA [w: 1]		
Arbeitsaufwand:	Der Zeitaufwand beträgt 90h und setzt sich zusammen aus 30h Präsenzzeit und 60h Selbststudium. Letzteres dient zur Vor- und Nachbereitung der Lehrveranstaltung und Klausurvorbereitung.		

Daten:	PROJEMA. BA. Nr. 612 / Prüfungs-Nr.: 60613	Stand: 29.04.2019 	Start: SoSe 2010
Modulname:	<b>Entrepreneurship für Nicht-Ökonomen</b>		
(englisch):	Entrepreneurship for Non-Economists		
Verantwortlich(e):	<a href="#">Sopp, Karina / Prof. Dr.</a>		
Dozent(en):	<a href="#">Sopp, Karina / Prof. Dr.</a>		
Institut(e):	<a href="#">Professur für Allgemeine BWL, insb. Entrepreneurship und betriebswirtschaftliche Steuerlehre</a>		
Dauer:	1 Semester		
Qualifikationsziele / Kompetenzen:	Die Studierenden erlernen die theoretischen Grundlagen und Konzepte des Entrepreneurship und werden befähigt, Fragestellungen zur Gründungsplanung, zum Markteintritt, zu Wachstumsstrategien und zum Marktaustritt anwendungsorientiert zu lösen. Zudem erlernen die Studierenden einen Business Plan zu erstellen und Besonderheiten der Gründungsfinanzierung zu beurteilen.		
Inhalte:	<ul style="list-style-type: none"> <li>• Rahmenbedingungen und Grundlagen des Entrepreneurship;</li> <li>• Geschäftsplanung und Markteintritt (inklusive Erstellung eines Business Plans);</li> <li>• Wachstumsstrategien;</li> <li>• Marktaustritt.</li> </ul>		
Typische Fachliteratur:	<p><i>Fueglistaller, U./Müller, C./Müller, S./Volery, T.:</i> Entrepreneurship, Modelle - Umsetzung - Perspektiven, mit Fallbeispielen aus Deutschland, Österreich und der Schweiz, 4. Aufl., Wiesbaden 2016.</p> <p><i>Fritsch, Michael:</i> Entrepreneurship - Theorie, Empirie, Politik, 2. Aufl., Heidelberg 2019.</p> <p><i>Grichnik, Dietmar/Brettel, Malte/Koropp, Christian/Mauer, René:</i> Entrepreneurship, Unternehmerisches Denken, Entscheiden und Handeln in innovativen und technologieorientierten Unternehmen, 2. Aufl., Stuttgart 2017.</p> <p><i>Kußmaul, Heinz:</i> Betriebswirtschaftslehre - Eine Einführung für Einsteiger und Existenzgründer, 8. Aufl., Berlin/Boston 2016.</p>		
Lehrformen:	S1 (SS): Vorlesung (1 SWS) S1 (SS): Übung (1 SWS)		
Voraussetzungen für die Teilnahme:	<b>Empfohlen:</b> Keine		
Turnus:	jährlich im Sommersemester		
Voraussetzungen für die Vergabe von Leistungspunkten:	Voraussetzung für die Vergabe von Leistungspunkten ist das Bestehen der Modulprüfung. Die Modulprüfung umfasst: KA [90 min]		
Leistungspunkte:	3		
Note:	Die Note ergibt sich entsprechend der Gewichtung (w) aus folgenden(r) Prüfungsleistung(en): KA [w: 1]		
Arbeitsaufwand:	Der Zeitaufwand beträgt 90h und setzt sich zusammen aus 30h Präsenzzeit und 60h Selbststudium. Letzteres umfasst die Vor- und Nachbereitung der Lehrveranstaltung sowie die Klausurvorbereitung.		

Daten:	DEUTECH. BA. Nr. 076 / Prüfungs-Nr.: 70301	Stand: 26.08.2015 	Start: SoSe 2014
Modulname:	<b>Fachsprache Deutsch für Techniker</b>		
(englisch):	German for Engineers		
Verantwortlich(e):	<a href="#">Bellmann, Kerstin</a>		
Dozent(en):			
Institut(e):	<a href="#">Internationales Universitätszentrum/ Sprachen</a>		
Dauer:	1 Semester		
Qualifikationsziele / Kompetenzen:	Die Teilnehmer werden mit der Fachsprache der Technik vertraut gemacht und erwerben die Fähigkeit, technische Originalliteratur verschiedenster Textsorten, Fachvorträge und dergleichen in deutscher Sprache zu verstehen und die mit dem Studium verbundenen sprachlich-kommunikativen Aufgaben zu bewältigen.		
Inhalte:	Profil der TU Bergakademie Freiberg; Grundlagen und Grundbegriffe Metallurgie und Schmelzen; Eisenwerkstoffe; Nichteisenmetalle; Grundlagen der Formtechnik; Übersicht über Gießverfahren; Maschinenelemente; Maschinenkunde; Betriebswirtschaftliche Aspekte bei der Produktion industrieller Erzeugnisse; Mitarbeiterführung		
Typische Fachliteratur:	Internes Lehrmaterial		
Lehrformen:	S1 (SS): Übung (4 SWS)		
Voraussetzungen für die Teilnahme:	<b>Obligatorisch:</b> DSH-Prüfung (mind. DSH-2) oder äquivalente Sprachkenntnisse (ggf. Einstufungstest)		
Turnus:	jährlich im Sommersemester		
Voraussetzungen für die Vergabe von Leistungspunkten:	Voraussetzung für die Vergabe von Leistungspunkten ist das Bestehen der Modulprüfung. Die Modulprüfung umfasst: KA [90 min] PVL: Aktive Teilnahme an mind. 80% d. Unterrichts PVL müssen vor Prüfungsantritt erfüllt sein bzw. nachgewiesen werden.		
Leistungspunkte:	4		
Note:	Die Note ergibt sich entsprechend der Gewichtung (w) aus folgenden(r) Prüfungsleistung(en): KA [w: 1]		
Arbeitsaufwand:	Der Zeitaufwand beträgt 120h und setzt sich zusammen aus 60h Präsenzzeit und 60h Selbststudium. Letzteres umfasst die Vor- und Nachbereitung von Lehrveranstaltungen sowie die Vorbereitung auf die Klausur.		


Daten:	WMAFK .BA / Prüfungs-Nr.: 50326	Stand: 05.02.2020 	Start: SoSe 2022
Modulname:	<b>Fahrzeugkomponenten: Antrieb-Fahrwerk-Karosserie</b>		
(englisch):	Vehicle Components: Drive-Chassis-Body		
Verantwortlich(e):	<a href="#">Prah, Ulrich / Prof. Dr.-Ing.</a>		
Dozent(en):			
Institut(e):	<a href="#">Institut für Metallformung</a>		
Dauer:	1 Semester		
Qualifikationsziele / Kompetenzen:	Die Studierenden sollen grundlegende Kenntnisse zu den Teilen Antrieb, Fahrwerk und Karosserie beherrschen und für nachfolgenden Module anwenden können.		
Inhalte:	Aufbau, Funktion und Beanspruchung der Fahrzeugkomponenten Antrieb (u.a. Komponenten des Verbrennungsmotors, Getriebe, Entwicklungsablauf, -werkzeuge); Fahrwerk (Fahrwerkskomponenten, Reifen, Räder, Radaufhängungen, Federung, Stoßdämpfer, Bremsen, Lenkung, Bauteilauslegung); Karosserie (Funktionen, Konzepte, Fertigungsverfahren, Anlagen der Karosserieproduktion, Problemlösungen)		
Typische Fachliteratur:	Lausen, Gerd: Fahrzeugtechnik, Karosserie- und Fahrzeugbau. Verlag Handwerk und Technik Ehlert: Handbuch der Kfz-Technik: Fahrwerk, Bremsen, Karosserie, Elektrik. Motorbuch-Verlag Dietrich, Jochen: Praxis der Umformtechnik. Springer Verlag van Basshuysen, Richard: Handbuch Verbrennungsmotoren, Springer-Verlag Hagl, Rainer: Elektrische Antriebstechnik. Springer-Verlag		
Lehrformen:	S1 (SS): Vorlesung (4 SWS)		
Voraussetzungen für die Teilnahme:	<b>Empfohlen:</b> Fahrzeugkomponenten: Grundlagen		
Turnus:	jährlich im Sommersemester		
Voraussetzungen für die Vergabe von Leistungspunkten:	Voraussetzung für die Vergabe von Leistungspunkten ist das Bestehen der Modulprüfung. Die Modulprüfung umfasst: KA [120 min]		
Leistungspunkte:	6		
Note:	Die Note ergibt sich entsprechend der Gewichtung (w) aus folgenden(r) Prüfungsleistung(en): KA [w: 1]		
Arbeitsaufwand:	Der Zeitaufwand beträgt 180h und setzt sich zusammen aus 60h Präsenzzeit und 120h Selbststudium.		


Daten:	GFT.BA.Nr. / Prüfungs-Nr.: 50325	Stand: 04.02.2020 	Start: SoSe 2021
Modulname:	<b>Fahrzeugkomponenten: Grundlagen</b>		
(englisch):	Vehicle Components Basics		
Verantwortlich(e):	<a href="#">Prahl, Ulrich / Prof. Dr.-Ing.</a>		
Dozent(en):			
Institut(e):	<a href="#">Institut für Metallformung</a>		
Dauer:	1 Semester		
Qualifikationsziele / Kompetenzen:	Einführung in die funktionellen Zusammenhänge der Fahrzeugkomponenten. Die Studierenden sollen die erworbenen Kenntnisse aus der Werkstoffwissenschaft anwendungsspezifisch mit den realen Bauteilen eines Fahrzeugs kombinieren können. Das Selbstverständnis als auch die Kenntnisse möglicher Anwendungsgebiete der „Werkstoffe der Mobilität“ soll vertieft und gestärkt werden. Im Seminar wird durch einen Vortrag das selbständige Aneignen vertiefender Informationen unterstützt und das Vortragen vor Personen geschult.		
Inhalte:	Übersicht über verschiedene funktionelle Gruppen eines Fahrzeugs, wie beispielsweise Fahrwerk, Antriebsstrang und Karosserie. Die Werkstoffauswahl und Eignung für spezielle Bauteile soll geschult werden. Verbindung erster theoretischer Kenntnisse mit der praktischen Anwendung		
Typische Fachliteratur:	Kraftfahrtechnisches Taschenbuch, Bosch GmbH, Springer-Verlag Pischinger, Stefan: Handbuch Kraftfahrzeugtechnik, Vieweg-Verlag		
Lehrformen:	S1 (SS): Vorlesung (2 SWS) S1 (SS): Seminar (1 SWS)		
Voraussetzungen für die Teilnahme:			
Turnus:	jährlich im Sommersemester		
Voraussetzungen für die Vergabe von Leistungspunkten:	Voraussetzung für die Vergabe von Leistungspunkten ist das Bestehen der Modulprüfung. Die Modulprüfung umfasst: AP*: Vortrag (Dauer ca. 15 Minuten) Das Modul wird nicht benotet.  * Bei Modulen mit mehreren Prüfungsleistungen muss diese Prüfungsleistung bestanden bzw. mit mindestens "ausreichend" (4,0) bewertet sein.		
Leistungspunkte:	4		
Note:	Das Modul wird nicht benotet. Die LP werden mit dem Bestehen der Prüfungsleistung(en) vergeben.		
Arbeitsaufwand:	Der Zeitaufwand beträgt 120h und setzt sich zusammen aus 45h Präsenzzeit und 75h Selbststudium.		


Daten:	FEFEMT. BA. Nr. 548 / Prüfungs-Nr.: 41604	Stand: 13.02.2020 	Start: SoSe 2021
Modulname:	<b>Fertigungstechnik</b>		
(englisch):	Manufacturing		
Verantwortlich(e):	<a href="#">Zeidler, Henning / Prof. Dr.-Ing.</a>		
Dozent(en):	<a href="#">Zeidler, Henning / Prof. Dr.-Ing.</a>		
Institut(e):	<a href="#">Institut für Maschinenelemente, Konstruktion und Fertigung</a>		
Dauer:	1 Semester		
Qualifikationsziele / Kompetenzen:	Die Studierenden sind in der Lage, typische Fertigungsprozesse und -technik des Maschinenbaus zu erläutern sowie gemäß DIN einzuordnen. Sie können grundlegend geeignete Fertigungsprozesse anhand des Materials und der Geometrie des zu fertigenden Bauteils auswählen.		
Inhalte:	Grundlagen und typische Fertigungsverfahren und Verfahrenshauptgruppen (DIN 8580); Zusammenhang von konstruktiver Gestaltung, Werkstoff und Fertigungsverfahren als Grundlage für die Konstruktionstechnik; Aussagen zu wichtigen Werkstoffgruppen; Prozessentwurf und grundsätzliches Vorgehen für die Teilefertigung im Maschinen- und Fahrzeugbau an Beispielen; Grundlagen der geometrischen Fertigungsmesstechnik		
Typische Fachliteratur:	Awiszus, B., Bast, J., Dürr, H., Mayr, P. (Hrsg.): Grundlagen der Fertigungstechnik, 6. Aufl., Hanser Fachbuchverlag, Fachbuchverlag Leipzig, 2016, ISBN-13: 9783446447790 Spur, G. (Hrsg.): Handbuch Spanen, 2. neu bearb. Aufl., Hanser Fachbuchverlag 2014, ISBN-13: 9783446428263 Degner, W., Lutze, H., Smejkal, E.: Spanende Formung, 17. Aufl., Hanser Fachbuchverlag, 2015, ISBN-13: 9783446445444 Klocke, F., König, W.: Fertigungsverfahren Bd. 1-5, Springer, Berlin, VDI, ISBN-13: 9783540234586		
Lehrformen:	S1 (SS): Vorlesung (3 SWS) S1 (SS): Übung (2 SWS) S1 (SS): Praktikum (1 SWS)		
Voraussetzungen für die Teilnahme:	<b>Empfohlen:</b> Kenntnisse der gymnasialen Oberstufe		
Turnus:	jährlich im Sommersemester		
Voraussetzungen für die Vergabe von Leistungspunkten:	Voraussetzung für die Vergabe von Leistungspunkten ist das Bestehen der Modulprüfung. Die Modulprüfung umfasst: KA* [120 min] AP*: Belege der Übungen PVL: Praktikum PVL müssen vor Prüfungsantritt erfüllt sein bzw. nachgewiesen werden.  * Bei Modulen mit mehreren Prüfungsleistungen muss diese Prüfungsleistung bestanden bzw. mit mindestens "ausreichend" (4,0) bewertet sein.		
Leistungspunkte:	7		
Note:	Die Note ergibt sich entsprechend der Gewichtung (w) aus folgenden(r) Prüfungsleistung(en): KA* [w: 3] AP*: Belege der Übungen [w: 2]  * Bei Modulen mit mehreren Prüfungsleistungen muss diese Prüfungsleistung bestanden bzw. mit mindestens "ausreichend" (4,0) bewertet sein.		
Arbeitsaufwand:	Der Zeitaufwand beträgt 210h und setzt sich zusammen aus 90h Präsenzzeit und 120h Selbststudium. Letzteres umfasst die Vor- und		


Nachbereitung der Lehrveranstaltungen, das Bearbeiten von Aufgaben und Belegen zur Übung und die Prüfungsvorbereitung.




Daten:	FVGT. MA. Nr. / Prüfungs-Nr.: 50232	Stand: 04.02.2020 	Start: SoSe 2024
Modulname:	<b>Fertigungsverfahren der Gießereitechnik</b>		
(englisch):	Production Processes in Foundry Technology		
Verantwortlich(e):	<a href="#">Wolf, Gotthard / Prof. Dr.-Ing.</a>		
Dozent(en):	<a href="#">Nitsch, Uwe / Dr.-Ing.</a> <a href="#">Keßler, Andreas / Dr.-Ing.</a>		
Institut(e):	<a href="#">Gießerei-Institut</a>		
Dauer:	1 Semester		
Qualifikationsziele / Kompetenzen:	Die Studierenden sollen Fertigungsverfahren der Gießereitechnik für die Anwendung in der Mobilität kennenlernen und den hauptsächlichen Komponenten zuordnen können. Die Studenten sollen durch das Wissen über die Fertigungsverfahren befähigt werden, aus der Vielzahl der möglichen Verfahrenskombinationen der urformenden Fertigung die effektivste Produktionskette mit Beachtung der Werkstoffeigenschaften für den jeweiligen Anwendungsfall auszuwählen. Praktika unterstützen die Vorlesung.		
Inhalte:	Die verschiedenen Formstoffe und Formverfahren sowie die Gießverfahren Druckguss, Kokillenguss und Sonderverfahren werden hinsichtlich ihrer Maschinenteknik sowie der qualitätsrelevanten Prozessparameter dargestellt. Eigenschaften und Eignung der form- und gießtechnischen Verfahren werden an Gussteilen für die Anwendung in der Mobilität erläutert.		
Typische Fachliteratur:	Herfurth, Ketscher, Köhler: Gießereitechnik kompakt, Gießerei-Verl. GmbH; Spur, Stöferle: Handbuch d. Fertigungstechnik, Bd.1 Urformen, Carl Hanser Verl. München Wien 1981		
Lehrformen:	S1 (SS): Gießverfahren / Vorlesung (3 SWS) S1 (SS): Gießverfahren / Praktikum (1 SWS)		
Voraussetzungen für die Teilnahme:	<b>Empfohlen:</b> Grundlagen der Werkstofftechnologie II		
Turnus:	jährlich im Sommersemester		
Voraussetzungen für die Vergabe von Leistungspunkten:	Voraussetzung für die Vergabe von Leistungspunkten ist das Bestehen der Modulprüfung. Die Modulprüfung umfasst: PVL: Praktikum KA [90 min] PVL müssen vor Prüfungsantritt erfüllt sein bzw. nachgewiesen werden.		
Leistungspunkte:	5		
Note:	Die Note ergibt sich entsprechend der Gewichtung (w) aus folgenden(r) Prüfungsleistung(en): KA [w: 1]		
Arbeitsaufwand:	Der Zeitaufwand beträgt 150h und setzt sich zusammen aus 60h Präsenzzeit und 90h Selbststudium. Die Präsenzzeit umfasst 90 h Vorlesung und 45h Praktikum Das Selbststudium umfasst die Vorlesungsbegleitung und die Prüfungsvorbereitung.		

Daten:	FVUT. MA. Nr. / Prüfungs-Nr.: 50328	Stand: 14.02.2020 	Start: WiSe 2024
Modulname:	<b>Fertigungsverfahren der Umformtechnik</b>		
(englisch):	Manufacturing Processes in Forming Technology		
Verantwortlich(e):	<a href="#">Prah, Ulrich / Prof. Dr.-Ing.</a>		
Dozent(en):	<a href="#">Schmidt, Christian / Dr.-Ing.</a>		
Institut(e):	<a href="#">Institut für Metallformung</a>		
Dauer:	1 Semester		
Qualifikationsziele / Kompetenzen:	Mit der Vorlesung soll die umformtechnische Fertigungsprozesskette, ausgehend vom Eigenschaftsprofil nach der Halbzeugherstellung bis zum fertigen Bauteil im Fahrzeug, z.B. Blech zu Karosserieteilen, Draht zu Spiralfedern, Flachmaterial zum IHU-Teil, Stabstahl und Knüppel zu Gesenkschmiede- u. Fließpressteilen, erläutert und der Gesamtzusammenhang zwischen Werkstoff und Fertigungsverfahren dargestellt werden. Die Studenten sollen; neben Kenntnis der Verfahren; befähigt werden, aus der Vielzahl der möglichen Verfahrenskombinationen der umformenden Fertigung die effektivste Produktionskette mit Beachtung der Werkstoffeigenschaften für den jeweiligen Anwendungsfall auszuwählen. Praktika unterstützen die Vorlesung.		
Inhalte:	Die Vorlesung hat verschiedene Technologien der Metallformung mit deren Wirkprinzipien sowie Maschinen und Anlagen einschließlich der Besonderheiten der hergestellten Produkte zum Inhalt. Die einzelnen Verfahren der Bauteilfertigung, z.B. Erzeugung der Halbzeuge über Warm- und Kaltumformung, Weiterverarbeitung der Halbzeuge zu Bauteilen (z.B. Schmieden, Tiefziehen, Streckziehen, Innenhochdruckumformung) bilden Schwerpunkte der Vorlesung. Es werden Verfahrensparameter und -grenzen erläutert sowie die Werkstoffveränderungen in Folge der Umformung erklärt. Eine weitere Vertiefung der Kenntnisse erfolgt anhand von Beispielen zu den einzelnen Umformverfahren und zu speziellen Eigenschaften der hergestellten Erzeugnisse. Die Anforderungen an die Vormaterialqualitäten werden behandelt.		
Typische Fachliteratur:	K. Lange; H. Meyer-Nolkemper: Gesenkschmieden, Springer-Verl., 1977; R. Neugebauer: Hydro-Umformung, Springer-Verl., 2007; D. Landgrebe u.a.: Massivumformtechnik f. d. Fahrzeugindustrie, Bd. 213, Verl. Mod. Industrie, 2001		
Lehrformen:	S1 (WS): Vorlesung (3 SWS) S1 (WS): Praktikum (1,5 SWS)		
Voraussetzungen für die Teilnahme:	<b>Empfohlen:</b> Kenntnisse in Fahrzeugkomponenten und Knetwerkstoffen		
Turnus:	jährlich im Wintersemester		
Voraussetzungen für die Vergabe von Leistungspunkten:	Voraussetzung für die Vergabe von Leistungspunkten ist das Bestehen der Modulprüfung. Die Modulprüfung umfasst: PVL: Erfolgreich abgeschlossenes Praktikum KA [120 min] PVL müssen vor Prüfungsantritt erfüllt sein bzw. nachgewiesen werden.		
Leistungspunkte:	5		
Note:	Die Note ergibt sich entsprechend der Gewichtung (w) aus folgenden(r) Prüfungsleistung(en): KA [w: 1]		
Arbeitsaufwand:	Der Zeitaufwand beträgt 150h und setzt sich zusammen aus 67.5h Präsenzzeit und 82.5h Selbststudium. Die Präsenzzeit umfasst 90 h Vorlesung und 45h Praktikum Das Selbststudium umfasst die Vorlesungsbegleitung und die Prüfungsvorbereitung.		

Daten:	GEKON. BA. Nr. / Prüfungs-Nr.: 41515	Stand: 30.03.2020 	Start: SoSe 2022
Modulname:	<b>Getriebekonstruktion</b>		
(englisch):	Design of Gear Boxes		
Verantwortlich(e):	<a href="#">Kröger, Matthias / Prof. Dr.</a>		
Dozent(en):	<a href="#">Kröger, Matthias / Prof. Dr.</a>		
Institut(e):	<a href="#">Institut für Maschinenelemente, Konstruktion und Fertigung</a>		
Dauer:	1 Semester		
Qualifikationsziele / Kompetenzen:	Die Studierenden sollen zur Analyse und Synthese von Getrieben unter Anwendung der Grundlagen der Technischen Mechanik und Werkstofftechnik befähigt sein.		
Inhalte:	<p>Es wird die Konstruktion und Auslegung von Zahnradgetriebe, Hüllgetriebe und Kupplungen sowie weiterer Maschinenelemente behandelt:</p> <ul style="list-style-type: none"> <li>• Zahnradgetriebe (Grundlagen, Verzahnungsgeometrie, Herstellung, Zahnkräfte, Zahnfußfestigkeit, Hertzscher Zahnkontakt, Getriebegestaltung, Planetengetriebe)</li> <li>• Riemen- und Kettengetriebe</li> <li>• Kupplungen</li> <li>• Gleitlagerung</li> <li>• Federung und Dämpfung</li> </ul>		
Typische Fachliteratur:	Roloff/Matek: Maschinenelemente, Decker: Maschinenelemente, Steinhilper/Sauer: Konstruktionselemente des Maschinenbaus 1 und 2		
Lehrformen:	S1 (SS): Vorlesung (4 SWS) S1 (SS): Übung (2 SWS)		
Voraussetzungen für die Teilnahme:	<b>Empfohlen:</b> <a href="#">Maschinen- und Apparateelemente, 2017-05-19</a>		
Turnus:	jährlich im Sommersemester		
Voraussetzungen für die Vergabe von Leistungspunkten:	Voraussetzung für die Vergabe von Leistungspunkten ist das Bestehen der Modulprüfung. Die Modulprüfung umfasst: KA [180 min] PVL: Schriftliche Testate im Umfang von insgesamt 120 Minuten PVL: Konstruktionsbelege PVL müssen vor Prüfungsantritt erfüllt sein bzw. nachgewiesen werden.		
Leistungspunkte:	7		
Note:	Die Note ergibt sich entsprechend der Gewichtung (w) aus folgenden(r) Prüfungsleistung(en): KA [w: 1]		
Arbeitsaufwand:	Der Zeitaufwand beträgt 210h und setzt sich zusammen aus 90h Präsenzzeit und 120h Selbststudium. Letzteres umfasst die Bearbeitung der Konstruktionsbelege und die Prüfungsvorbereitung.		

Daten:	GRULBWL. BA. Nr. 110 / Prüfungs-Nr.: 61303	Stand: 02.06.2009 	Start: SoSe 2010
Modulname:	<b>Grundlagen der BWL</b>		
(englisch):	Fundamentals of Business Administration		
Verantwortlich(e):	<a href="#">Höck, Michael / Prof. Dr.</a>		
Dozent(en):	<a href="#">Höck, Michael / Prof. Dr.</a>		
Institut(e):	<a href="#">Professur Allgemeine BWL, mit dem Schwerpunkt Industriebetriebslehre / Produktionswirtschaft und Log</a>		
Dauer:	1 Semester		
Qualifikationsziele / Kompetenzen:	Die Studierenden gewinnen einen Überblick über die Ziele, Inhalte, Funktionen, Instrumente und deren Wechselbeziehungen zur Führung eines Unternehmens.		
Inhalte:	Die Veranstaltung zeichnet sich durch ausgewählte Aspekte der Führung eines Unternehmens wie z. B. Produktion, Unternehmensführung, Marketing, Personal, Organisation und Finanzierung aus, die eine überblicksartige Einführung in die managementorientierte BWL gegeben. Die theoretischen Inhalte werden durch Praxisbeispiele untersetzt.		
Typische Fachliteratur:	Thommen, J.-P.; Achleitner, A.-K.: Allgemeine Betriebswirtschaftslehre. Umfassende Einführung aus managementorientierter Sicht, Wiesbaden, Gabler (aktuelle Ausgabe)		
Lehrformen:	S1 (SS): Vorlesung (2 SWS) S1 (SS): Übung (2 SWS)		
Voraussetzungen für die Teilnahme:	<b>Empfohlen:</b> Keine		
Turnus:	jährlich im Sommersemester		
Voraussetzungen für die Vergabe von Leistungspunkten:	Voraussetzung für die Vergabe von Leistungspunkten ist das Bestehen der Modulprüfung. Die Modulprüfung umfasst: KA [90 min]		
Leistungspunkte:	6		
Note:	Die Note ergibt sich entsprechend der Gewichtung (w) aus folgenden(r) Prüfungsleistung(en): KA [w: 1]		
Arbeitsaufwand:	Der Zeitaufwand beträgt 180h und setzt sich zusammen aus 60h Präsenzzeit und 120h Selbststudium. Letzteres umfasst die Vor- und Nachbereitung von Vorlesungen und Übungen sowie die Vorbereitung auf die Klausurarbeit.		

Daten:	GGMA. BA. Nr. 220 / Prüfungs-Nr.: 50806	Stand: 27.07.2011 	Start: SoSe 2010
Modulname:	<b>Grundlagen der Mikrostrukturanalytik</b>		
(englisch):	Basic Principles of Microstructure Analysis		
Verantwortlich(e):	<a href="#">Rafaja, David / Prof. Dr. rer. nat. habil.</a>		
Dozent(en):	<a href="#">Rafaja, David / Prof. Dr. rer. nat. habil.</a> <a href="#">Schimpf, Christian / Dr.</a> <a href="#">Motylenko, Mykhaylo / Dr.-Ing.</a>		
Institut(e):	<a href="#">Institut für Werkstoffwissenschaft</a>		
Dauer:	1 Semester		
Qualifikationsziele / Kompetenzen:	Das Modul übermittelt Grundlagen der Gefüge- und Mikrostrukturklassifikation sowie Grundlagen der experimentellen Methoden zur Gefüge- und Mikrostrukturanalytik von Werkstoffen. Nach erfolgreichem Abschluss des Moduls sollten Studenten in der Lage sein, problemorientiert Methoden zur Mikrostrukturanalytik vorzuschlagen und die Ergebnisse der behandelten mikrostrukturanalytischen Methoden zu verstehen und anzuwenden.		
Inhalte:	<ul style="list-style-type: none"> <li>• Gefügeklassifikation, Grundlagen der Metallographie</li> <li>• Grundprinzipien und Anwendung der Lichtmikroskopie, der IR-Mikroskopie und der Rasterelektronenmikroskopie</li> <li>• Kristallographie, Symmetrioperationen, Punktgruppen, Raumgruppen, Zusammenhang zwischen Kristallstruktur und Materialeigenschaften</li> <li>• reziproker Raum, sphärische und stereographische Projektion, Textur</li> <li>• Übersicht über die Anwendung der Röntgenbeugung</li> <li>• Anwendung von ausgewählten festkörperanalytischen Methoden (REM, ESMA, EDX, WDX, GDOES) in der Mikrostrukturanalytik</li> </ul>		
Typische Fachliteratur:	<p>H. Schumann, H. Oettel (Hrg.): Metallografie, 14. Aufl. Wiley-VCH, Weinheim, 2005.</p> <p>C. Giacovazzo, H.L. Monaco, D. Viterbo, F. Scordari, G. Gilli, G. Zanotti, M. Catti: Fundamentals of Crystallography, IUCr, Oxford Univ. Press, New York, 1992.</p> <p>H. Bethge (Hrg.): Elektronenmikroskopie in der Festkörperphysik, Dt. Verl. der Wiss., Berlin, 1982.</p>		
Lehrformen:	S1 (SS): Vorlesung (4 SWS) S1 (SS): Praktikum (1 SWS)		
Voraussetzungen für die Teilnahme:	<b>Empfohlen:</b> <a href="#">Allgemeine, Anorganische und Organische Chemie, 2009-09-02</a> <a href="#">Einführung in die Prinzipien der Chemie, 2009-08-18</a> <a href="#">Höhere Mathematik für Ingenieure 1, 2009-05-27</a> <a href="#">Höhere Mathematik für Ingenieure 2, 2009-05-27</a> <a href="#">Physik für Naturwissenschaftler I, 2012-05-10</a> <a href="#">Physik für Naturwissenschaftler II, 2012-05-10</a> <a href="#">Physik für Ingenieure, 2009-08-18</a>		
Turnus:	jährlich im Sommersemester		
Voraussetzungen für die Vergabe von Leistungspunkten:	Voraussetzung für die Vergabe von Leistungspunkten ist das Bestehen der Modulprüfung. Die Modulprüfung umfasst: KA [90 min] PVL: Praktikum PVL müssen vor Prüfungsantritt erfüllt sein bzw. nachgewiesen werden.		
Leistungspunkte:	7		
Note:	Die Note ergibt sich entsprechend der Gewichtung (w) aus folgenden(r) Prüfungsleistung(en): KA [w: 1]		

Arbeitsaufwand:	Der Zeitaufwand beträgt 210h und setzt sich zusammen aus 75h Präsenzzeit und 135h Selbststudium. Letzteres umfasst die Vor- und Nachbereitung der Lehrveranstaltung sowie die Prüfungsvorbereitung.
-----------------	---


Daten:	PCNF1. BA. Nr. 171 / Prüfungs-Nr.: 20501	Stand: 11.08.2009 	Start: SoSe 2009
Modulname:	<b>Grundlagen der Physikalischen Chemie für Ingenieure</b>		
(englisch):	Introduction to Physical Chemistry for Engineers		
Verantwortlich(e):	<a href="#">Mertens, Florian / Prof. Dr.</a>		
Dozent(en):	<a href="#">Mertens, Florian / Prof. Dr.</a>		
Institut(e):	<a href="#">Institut für Physikalische Chemie</a>		
Dauer:	2 Semester		
Qualifikationsziele / Kompetenzen:	Vorlesung: Einführung in die Grundlagen der chemischen Thermodynamik, Kinetik und Elektrochemie. Praktikum: Vermittlung grundlegender physikalisch-chemischer Messmethoden und deren Anwendung zur Lösung thermodynamischer, kinetischer und elektrochemischer Problemstellungen		
Inhalte:	<ul style="list-style-type: none"> <li>• Chemische Thermodynamik: Zustandsgröße, Zustandsvariable und Zustandfunktion</li> <li>• Thermische Zustandsgleichung, Ideales und reales Gas, kritische Erscheinungen</li> <li>• Innere Energie und Enthalpie</li> <li>• Thermochemie: Bildungsenthalpien, Reaktionsenthalpien, Kirchhoff'sches Gesetz</li> <li>• Entropie und freie Enthalpie, chemisches Potential</li> <li>• Phasengleichgewichte: reine Stoffe, einfache Zustandsdiagramme binärer Systeme</li> <li>• Chemisches Gleichgewicht: Massenwirkungsgesetz, Temperaturabhängigkeit</li> <li>• Elektrochemie: elektrochemisches Gleichgewicht, Nernstsche Gleichung, Elektroden und Elektrodenpotentiale, galvanische Zelle</li> <li>• Chemische Kinetik: Reaktionsgeschwindigkeit, Reaktionsordnung, Geschwindigkeitsgesetze</li> <li>• Temperaturabhängigkeit der Reaktionsgeschwindigkeit</li> </ul>		
Typische Fachliteratur:	Atkins: Einführung in die Physikalische Chemie, Wiley-VCH; Bechmann, Schmidt: Einstieg in die Physikalische Chemie für Nebenfächler, Teubner Studienbücher Chemie		
Lehrformen:	S1 (SS): Vorlesung (2 SWS) S1 (SS): Übung (1 SWS) S2 (WS): im Wintersemester / Praktikum (2 SWS)		
Voraussetzungen für die Teilnahme:	<b>Empfohlen:</b> Kenntnisse in allgemeiner Chemie und Physik auf Abiturniveau		
Turnus:	jährlich im Sommersemester		
Voraussetzungen für die Vergabe von Leistungspunkten:	Voraussetzung für die Vergabe von Leistungspunkten ist das Bestehen der Modulprüfung. Die Modulprüfung umfasst: KA* [90 min] AP*: Praktikum  * Bei Modulen mit mehreren Prüfungsleistungen muss diese Prüfungsleistung bestanden bzw. mit mindestens "ausreichend" (4,0) bewertet sein.		
Leistungspunkte:	6		
Note:	Die Note ergibt sich entsprechend der Gewichtung (w) aus folgenden(r) Prüfungsleistung(en): KA* [w: 3] AP*: Praktikum [w: 1]  * Bei Modulen mit mehreren Prüfungsleistungen muss diese		


	Prüfungsleistung bestanden bzw. mit mindestens "ausreichend" (4,0) bewertet sein.
Arbeitsaufwand:	Der Zeitaufwand beträgt 180h und setzt sich zusammen aus 75h Präsenzzeit und 105h Selbststudium. Letzteres umfasst die Vor- und Nachbereitung der Lehrveranstaltung, insbesondere die Erarbeitung der Protokolle für das Praktikum und die Vorbereitung auf die Klausurarbeit und Übungen.



Daten:	GWT1ERZ. BA. Nr. 218 / Prüfungs-Nr.: 50901	Stand: 14.02.2020	Start: WiSe 2021
Modulname:	<b>Grundlagen der Werkstofftechnologie - Erzeugung</b>		
(englisch):	Fundamentals of Materials Technology - Production		
Verantwortlich(e):	<a href="#">Volkova, Olena / Prof. Dr.-Ing.</a> <a href="#">Charitos, Alexandros / Prof.</a>		
Dozent(en):	<a href="#">Stelter, Michael / Prof. Dr.-Ing.</a> <a href="#">Heller, Hans-Peter. / Dr.-Ing.</a> <a href="#">Kreschel, Thilo / Dr.-Ing.</a> <a href="#">Volkova, Olena / Prof. Dr.-Ing.</a>		
Institut(e):	<a href="#">Institut für Nichteisen-Metallurgie und Reinststoffe</a> <a href="#">Institut für Eisen- und Stahltechnologie</a>		
Dauer:	1 Semester		
Qualifikationsziele / Kompetenzen:	Die Studierenden erhalten einen werkstofftechnologischen Überblick über die Technologien in allen relevanten Bereichen der Werkstofftechnologie, um die Möglichkeiten und Vorteile unterschiedlicher Werkstoffe und deren Technologien beurteilen zu können und deren Einsatzmöglichkeiten in der Anwendung. Sie können anschließend grundlegende Verfahren analysieren und beurteilen bezüglich ihrer Relevanz in diversen Anwendungsgebieten. Sie erlernen Grenzen und weiterführende technologische Möglichkeiten zu erkennen und zu nutzen.		
Inhalte:	Materialkreisläufe, Rohstoffe und Energie-Ressourcen, Lebensdauer und Recycling, Einteilung und Einsatz der Werkstoffe (Metalle, Keramiken, Gläser, Kunststoffe, Verbundwerkstoffe), Werkstofftechnologische Grundlagen in den Bereichen Polymerwerkstoffe, keramische Werkstoffe, metallische Werkstoffe, Werkstoffeigenschaften, Anwendungen, Grundlegende Elementarprozesse (Prozesse, Teilprozesse, Prozessmodule) für die Erzeugung von Werkstoffen; physikalische, thermische und chemische Grundprozesse, wie Stoff- und Wärmetransport, Reduktions- und Oxidationsprozesse; Gießtechnik und Erstarrung in der Werkstofftechnologie, Elektrolyse, Energieeinsatz in den Prozessen, industrieller Umweltschutz, Beispiele für Prozessketten in der Werkstofftechnologie,		
Typische Fachliteratur:	P. Grassman: Physikalische Grundlagen der Verfahrenstechnik Ullmann´s Enzyklopädie der industriellen Chemie Burghardt, Neuhof: Stahlerzeugung, Dt. Verlag f. Grundstoffindustrie F. Habashi: Handbook of Extractive Metallurgy, Wiley VCH H. Schubert: Aufbereitung fester mineralischer Rohstoffe, 4. Auflage, Verlag für Grundstoffindustrie, 1989 F. Pawlek: Metallhüttenkunde, Walter de Gruyter, Berlin, New York, 1983		
Lehrformen:	S1 (WS): Vorlesung (3 SWS) S1 (WS): Seminar (1 SWS) S1 (WS): Praktikum (1 SWS)		
Voraussetzungen für die Teilnahme:	<b>Empfohlen:</b> Benötigt werden Kenntnisse aus den Modulen „Allgemeine, Anorganische und organische Chemie“ und „Grundlagen der physikalischen Chemie für Werkstoffwissenschaften“ sowie „Grundlagen der Werkstoffwissenschaft“ Teil I und II und Grundkenntnisse in Differentialgleichungen		
Turnus:	jährlich im Wintersemester		
Voraussetzungen für die Vergabe von Leistungspunkten:	Voraussetzung für die Vergabe von Leistungspunkten ist das Bestehen der Modulprüfung. Die Modulprüfung umfasst: KA [180 min] PVL: Praktikum mit Antestat und Protokoll		


	PVL müssen vor Prüfungsantritt erfüllt sein bzw. nachgewiesen werden.
Leistungspunkte:	6
Note:	Die Note ergibt sich entsprechend der Gewichtung (w) aus folgenden(r) Prüfungsleistung(en): KA [w: 1]
Arbeitsaufwand:	Der Zeitaufwand beträgt 180h und setzt sich zusammen aus 75h Präsenzzeit und 105h Selbststudium. Letzteres umfasst die Prüfungsvorbereitung sowie Vor- und Nachbereitung des Praktikums.


Daten:	GUSSWS1. MA. Nr. 257 / Prüfungs-Nr.: 50201	Stand: 25.04.2016 	Start: WiSe 2016
Modulname:	<b>Gusswerkstoffe</b>		
(englisch):	Casting Materials		
Verantwortlich(e):	<a href="#">Wolf, Gotthard / Prof. Dr.-Ing.</a>		
Dozent(en):	<a href="#">Dommaschk, Claudia / Dr.-Ing.</a> <a href="#">Keßler, Andreas / Dr.-Ing.</a>		
Institut(e):	<a href="#">Gießerei-Institut</a>		
Dauer:	1 Semester		
Qualifikationsziele / Kompetenzen:	Erwerb von Kenntnissen zur Gefügebildung, Eigenschaften und Anwendungsbereiche der Fe- und NE-Gusswerkstoffe zur späteren Entscheidung bzgl. der Werkstoffauswahl im Gießereiprozess. Im Rahmen des Praktikums wird das erlernte Wissen praktisch umgesetzt und die Studierenden werden in die Lage versetzt, dieses Wissen im Berufsleben als Entscheidungshilfe (Werkstoffauswahl, Qualitätsbeurteilung) heranzuziehen.		
Inhalte:	Gefügebildung, Einfluss der Erstarrungsgeschwindigkeit, Legierungssysteme, Phasendiagramme und Gefüge, Normung, Einfluss der Legierungselemente, Gießereigenschaften		
Typische Fachliteratur:	Liesenberg, Wittekopf: Stahlguss und Gusseisenlegierungen, Dt. Verlag für Grundstoffindustrie Leipzig, Stuttgart Hasse: Duktiles Gusseisen, Verlag Schiele & Schön, 1996 Altenpohl: Aluminium von innen Aluminium Taschenbuch, Aluminium-Zentrale Düsseldorf Magnesium-Taschenbuch, Aluminium-Zentrale, Düsseldorf		
Lehrformen:	S1 (WS): Vorlesung (2 SWS) S1 (WS): Praktikum (1 SWS)		
Voraussetzungen für die Teilnahme:	<b>Empfohlen:</b> Kenntnisse in Grundlagen der Werkstoffwissenschaft, Grundlagen der Werkstofftechnologie		
Turnus:	jährlich im Wintersemester		
Voraussetzungen für die Vergabe von Leistungspunkten:	Voraussetzung für die Vergabe von Leistungspunkten ist das Bestehen der Modulprüfung. Die Modulprüfung umfasst: KA [90 min] PVL: Praktikum PVL müssen vor Prüfungsantritt erfüllt sein bzw. nachgewiesen werden.		
Leistungspunkte:	4		
Note:	Die Note ergibt sich entsprechend der Gewichtung (w) aus folgenden(r) Prüfungsleistung(en): KA [w: 1]		
Arbeitsaufwand:	Der Zeitaufwand beträgt 120h und setzt sich zusammen aus 45h Präsenzzeit und 75h Selbststudium. Letzteres umfasst die Vorlesungsbegleitung, die Praktikumvorbereitung sowie die Prüfungsvorbereitung.		

Daten:	IP FWK. MA. Nr. 3480 / Prüfungs-Nr.: -	Stand: 18.12.2013 	Start: WiSe 2017
Modulname:	<b>Ingenieurpraktikum (FWK)</b>		
(englisch):	Internship		
Verantwortlich(e):	<a href="#">Prüfer der Studiengänge ACW und FWK</a>		
Dozent(en):			
Institut(e):	<a href="#">Fakultät für Werkstoffwissenschaft und Werkstofftechnologie</a>		
Dauer:	1 Semester		
Qualifikationsziele / Kompetenzen:	Die Studierenden sollen erworbene Kenntnisse aus dem Grundstudium und dem ersten Jahr des Hauptstudiums an einer zusammenhängenden ingenieurtypischen Aufgabenstellung anwenden. Sie sollen nachweisen, dass sie eine solche Aufgabe mit praxisnaher Anleitung lösen können. Die Studierenden sollen Betriebsabläufe kennenlernen und soziale Kompetenz und Teamfähigkeit in der Industrie schulen.		
Inhalte:	Gezielte Bearbeitung einer industrierelevanten Praktikumsaufgabe mit Bezug zum Fahrzeugbau. Dabei soll die wissenschaftliche Bearbeitung des Themas unter betrieblichen Bedingungen und bezogen auf die betrieblichen Belange erlernt werden. Die zielgerichtete Versuchsplanung, Versuchsdurchführung, Versuchsprotokollierung und Versuchsauswertung der Untersuchungen sowie die Bewertung der Resultate in Bezug auf ihre Relevanz soll vermittelt werden. Ein Fachpraktikum in einer deutschen Hochschuleinrichtung ist nicht zulässig.		
Typische Fachliteratur:	Themenbezogene Literatúrauswahl		
Lehrformen:			
Voraussetzungen für die Teilnahme:	<b>Obligatorisch:</b> Abgeschlossenes Vordiplom		
Turnus:	jährlich im Wintersemester		
Voraussetzungen für die Vergabe von Leistungspunkten:	Voraussetzung für die Vergabe von Leistungspunkten ist das Bestehen der Modulprüfung. Die Modulprüfung umfasst: MP*: Kolloquium (Vortrag (ca. 30 min), Diskussion (ca. 30 min)) [60 min] AP*: Schriftliche Ausarbeitung  * Bei Modulen mit mehreren Prüfungsleistungen muss diese Prüfungsleistung bestanden bzw. mit mindestens "ausreichend" (4,0) bewertet sein.		
Leistungspunkte:	30		
Note:	Die Note ergibt sich entsprechend der Gewichtung (w) aus folgenden(r) Prüfungsleistung(en): MP*: Kolloquium (Vortrag (ca. 30 min), Diskussion (ca. 30 min)) [w: 1] AP*: Schriftliche Ausarbeitung [w: 2]  * Bei Modulen mit mehreren Prüfungsleistungen muss diese Prüfungsleistung bestanden bzw. mit mindestens "ausreichend" (4,0) bewertet sein.		
Arbeitsaufwand:	Der Zeitaufwand beträgt 900h. Er umfasst die Dauer des Praktikums einschließlich der Anfertigung der Belegarbeit sowie deren Verteidigung.		


Daten:	KWS. MA. Nr. / Prüfungs-Nr.: -	Stand: 07.02.2020	Start: SoSe 2024
Modulname:	<b>Knetwerkstoffe</b>		
(englisch):	Wrought Material		
Verantwortlich(e):	<a href="#">Prah, Ulrich / Prof. Dr.-Ing.</a>		
Dozent(en):	<a href="#">Schmidt, Christian / Dr.-Ing.</a>		
Institut(e):	<a href="#">Institut für Metallformung</a>		
Dauer:	1 Semester		
Qualifikationsziele / Kompetenzen:	Die Studenten werden in die Lage versetzt, das fundierte und umfassende Wissen zur Einführung und Vertiefung der Kenntnisse im Bereich Werkstoffauswahl und -verarbeitung im Fahrzeugbau anzuwenden. Sie können mit Hilfe der Lehrinhalte eine Werkstoffauswahl für die Auslegung von Fahrzeugkomponenten treffen und deren Umformverhalten anwendungsbezogen analysieren. Diese Erkenntnisse sind grundlegend für das weitere Fachstudium.		
Inhalte:	Knetwerkstoffe und ihr Einsatz im Fahrzeugbau. Einteilung in verschiedenen Vormaterialgruppen und mechanische Eigenschaften entsprechend geltenden Normen und Qualitätsmerkmalen. Erarbeitung von Zusammenhängen zwischen Legierungselementen, Gefügebau und Eigenschaften sowie deren Veränderung durch Herstellung und Verarbeitung mit allen Anforderungen aus der Sicht der Weiterverarbeitungsvorgänge bis hin zu Qualitätsmerkmalen am fertigen Bauteil. Beeinflussung der Eigenschaften durch den Umformprozess und Wärmebehandlung, Besonderheiten nichtmetallischer Werkstoffe und Werkstoffverbunde aus der Sicht der Weiterverarbeitung, Recycling aller Werkstoffe. Der Vorlesungsteil ist zudem gegliedert in folgende Blöcke: Umformtechnische Grundlagen, Stahlwerkstoffe (unlegiert, niedrig- und hochlegiert), NE-Knetlegierungen (Al-, Mg-, Cu-Legierungen), Ti-Legierungen, Glas-/Keramik-Werkstoffe, Werkstoffverbunde (u.a. Plattierungen), Kunststoff-, Kunststoff/Metall- und Hybridwerkstoffe.		
Typische Fachliteratur:	Altenpohl: Aluminium von innen; Aluminium Taschenbuch, Aluminium Zentrale Düsseldorf; Gottstein: Physikalische Grundlagen der Materialkunde, Springer-Verl., 2001; Richerson: Modern Ceramic Engineering, CRC T&F, 2006; Beenken: Stahl im Automobilbau, Stahleisen, 1999; Aluminium-Taschenbuch, Aluminium-Verl., 1999; M. Peters u. C. Leyens: Titan u. Titanlegierungen, DGM-Wiley-VCH-Verlag, 2002; Magnesium-Taschenbuch, Aluminium-Verl., 2000; Michaeli: Einführung in die Kunststoffverarbeitung, Wien, Hander, 1999		
Lehrformen:	S1 (SS): Knetwerkstoffe / Vorlesung (3 SWS) S1 (SS): Knetwerkstoffe / Praktikum (1,5 SWS)		
Voraussetzungen für die Teilnahme:	<b>Empfohlen:</b> Fahrzeugkomponenten: Grundlagen der Werkstofftechnologie - Verarbeitung		
Turnus:	jährlich im Sommersemester		
Voraussetzungen für die Vergabe von Leistungspunkten:	Voraussetzung für die Vergabe von Leistungspunkten ist das Bestehen der Modulprüfung. Die Modulprüfung umfasst: PVL: Erfolgreiche Teilnahme am Praktikum KA [120 min] PVL müssen vor Prüfungsantritt erfüllt sein bzw. nachgewiesen werden.		
Leistungspunkte:	5		
Note:	Die Note ergibt sich entsprechend der Gewichtung (w) aus folgenden(r) Prüfungsleistung(en): KA [w: 1]		


Arbeitsaufwand:	Der Zeitaufwand beträgt 150h und setzt sich zusammen aus 67.5h Präsenzzeit und 82.5h Selbststudium. Die Präsenzzeit umfasst Vorlesung und Praktikum. Das Selbststudium umfasst die Begleitung der Lehrveranstaltung und die Prüfungsvorbereitung.
-----------------	---


Daten:	KPGBM. BA. Nr. 3320 / Prüfungs-Nr.: 41509	Stand: 28.04.2020 	Start: SoSe 2021
Modulname:	<b>Komponenten von Gewinnungs- und Baumaschinen</b>		
(englisch):	Components of Mining and Construction Machinery		
Verantwortlich(e):	<a href="#">Sobczyk, Martin / Prof. Dr. Ing.</a>		
Dozent(en):	<a href="#">Schumacher, Lothar / Dr.-Ing.</a>		
Institut(e):	<a href="#">Institut für Maschinenbau</a>		
Dauer:	1 Semester		
Qualifikationsziele / Kompetenzen:	Vermittlung von Kenntnissen und Fähigkeiten zur Entwicklung von Komponenten für Maschinen zur Gewinnung und den Transport mineralischer Rohstoffe über- und untertage.		
Inhalte:	Einführung/Überblick zu den Gewinnungs- und Baumaschinen; Fahrwerke (Ketten, Reifen), Tribologische Beanspruchung von Abbau- und Gewinnungswerkzeugen; Optimierung der Gewinnungskosten; Grabkräfte; Leistungsberechnung; Hydraulikkomponenten an Baumaschinen; Getriebe; Fahrerkabine (Schwingungsverhalten, Crash); Überlastschutz; Bedüsungssysteme; Bremssysteme; Seile und Ketten.		
Typische Fachliteratur:	G. Kunze et. al.: Baumaschinen; W. Eymmer et. al.: Grundlagen der Erdbewegung; G. Kuhnert: Minimierung der spezifischen Gewinnungskosten bei der maschinellen Gesteinszerstörung durch Optimierung der Maschinengröße; R. Plinninger: Klassifizierung und Prognose von Werkzeugverschleiß bei konventionellen Gebirgslösungsverfahren im Festgestein; R. Heinrich: Untersuchungen zur Abrasivität von Böden als verschleißbestimmender Kennwert; Hüster: Leistungsberechnung von Baumaschinen		
Lehrformen:	S1 (SS): Vorlesung (2 SWS) S1 (SS): Übung (1 SWS)		
Voraussetzungen für die Teilnahme:	<b>Empfohlen:</b> <a href="#">Maschinen- und Apparateelemente, 2017-05-19</a>		
Turnus:	jährlich im Sommersemester		
Voraussetzungen für die Vergabe von Leistungspunkten:	Voraussetzung für die Vergabe von Leistungspunkten ist das Bestehen der Modulprüfung. Die Modulprüfung umfasst: KA [90 min] PVL: Konzeptstudie PVL müssen vor Prüfungsantritt erfüllt sein bzw. nachgewiesen werden.		
Leistungspunkte:	4		
Note:	Die Note ergibt sich entsprechend der Gewichtung (w) aus folgenden(r) Prüfungsleistung(en): KA [w: 1]		
Arbeitsaufwand:	Der Zeitaufwand beträgt 120h und setzt sich zusammen aus 45h Präsenzzeit und 75h Selbststudium. Letzteres umfasst die Anfertigung der Konzeptstudie und die Prüfungsvorbereitung.		


Daten:	KONANAM. MA. Nr. 3060 / Prüfungs-Nr.: 44001	Stand: 24.07.2015 	Start: SoSe 2016
Modulname:	<b>Konstruktionsanalyse und -modellierung</b>		
(englisch):	Structural Analysis and Modelling		
Verantwortlich(e):	<a href="#">Kröger, Matthias / Prof. Dr.</a>		
Dozent(en):	<a href="#">Kröger, Matthias / Prof. Dr.</a>		
Institut(e):	<a href="#">Institut für Maschinenelemente, Konstruktion und Fertigung</a>		
Dauer:	1 Semester		
Qualifikationsziele / Kompetenzen:	Die Studierenden sollen zur Analyse von Konstruktionen und zur Erarbeitung von Berechnungsmodellen und Simulationen befähigt sein.		
Inhalte:	<p>Die Vorgehensweise bei der Konstruktionsanalyse und -modellierung wird erläutert und in der Lehrveranstaltung an komplexen Beispiel zum nichtlinearem Verhalten und zur Tribologie demonstriert:</p> <ul style="list-style-type: none"> <li>• Vorgehen bei der Modellierung und Simulation</li> <li>• Modellierungsverfahren</li> <li>• Materialmodelle</li> <li>• Modellierung von Nichtlinearitäten und selbsterregter Schwingungen</li> <li>• Kontaktmodellierung</li> <li>• Reibungs- und Verschleißmodellierung</li> <li>• Aufbau komplexer Gesamtmodelle</li> </ul>		
Typische Fachliteratur:	<p>Popov, V.L.: Kontaktmechanik und Reibung. Springer 2009.  Magnus, K.; Popp, K., Sextro, W.: Schwingungen. 9. Auflage, Springer Vieweg 2013.</p>		
Lehrformen:	<p>S1 (SS): Vorlesung (2 SWS)  S1 (SS): Übung (1 SWS)</p>		
Voraussetzungen für die Teilnahme:	<p><b>Empfohlen:</b>  <a href="#">Konstruktionslehre, 2009-05-01</a>  <a href="#">Maschinen- und Apparateelemente, 2009-05-01</a>  Benötigt werden die Kenntnisse, Fähigkeiten und Fertigkeiten aus einem der oben genannten Module.</p>		
Turnus:	jährlich im Sommersemester		
Voraussetzungen für die Vergabe von Leistungspunkten:	<p>Voraussetzung für die Vergabe von Leistungspunkten ist das Bestehen der Modulprüfung. Die Modulprüfung umfasst:  MP/KA (KA bei 40 und mehr Teilnehmern) [MP mindestens 20 min / KA 90 min]</p>		
Leistungspunkte:	4		
Note:	<p>Die Note ergibt sich entsprechend der Gewichtung (w) aus folgenden(r) Prüfungsleistung(en):  MP/KA [w: 1]</p>		
Arbeitsaufwand:	<p>Der Zeitaufwand beträgt 120h und setzt sich zusammen aus 45h Präsenzzeit und 75h Selbststudium. Letzteres umfasst Vor- und Nachbereitung der Vorlesung und Übung sowie Prüfungsvorbereitung.</p>		





Daten:	KORR. MA. Nr. 242 / Prüfungs-Nr.: 50405	Stand: 24.02.2020 	Start: SoSe 2024
Modulname:	<b>Korrosion und Korrosionsschutz</b>		
(englisch):	Corrosion and Corrosion Protection		
Verantwortlich(e):	<a href="#">Krüger, Lutz / Prof. Dr.-Ing.</a>		
Dozent(en):	<a href="#">Krüger, Lutz / Prof. Dr.-Ing.</a> <a href="#">Mandel, Marcel / Dr. rer. nat.</a>		
Institut(e):	<a href="#">Institut für Werkstofftechnik</a>		
Dauer:	1 Semester		
Qualifikationsziele / Kompetenzen:	Anhand der im Modul erworbenen Qualifikation werden die Studenten in die Lage versetzt, Korrosionsmechanismen und -prozesse zu analysieren, diese zu interpretieren und darauf aufbauend über geeignete Schutzmaßnahmen zu entscheiden. Mit den erworbenen Kompetenzen können anschließend eigenständig potentiell schadensrelevante Korrosionsprozesse eingeordnet und entsprechend geeignete Gegenmaßnahmen abgeleitet werden.		
Inhalte:	Thermodynamische und kinetische Ursachen der Korrosionsreaktionen auf Grundlage der elektrochemischen Prozesse: Korrosionserscheinungen (gleichmäßige und örtliche Korrosion), Passivität der Metalle, Spannungsrisskorrosion und Hochtemperaturkorrosion. Der Korrosionsschutz enthält die Inhibition und den kathodischen Korrosionsschutz, nichtmetallische und metallische Überzüge sowie organische Beschichtungen.		
Typische Fachliteratur:	[1] Kaesche, H.: Die Korrosion der Metalle, Berlin, Springer Verlag, 1990 [2] Autorenkollektiv: Vorlesung über Korrosion und Korrosionsschutz von Werkstoffen, Teil I und II, Herausgeber Institut für Korrosionsschutz Dresden, TAW Verlag 1997 [3] Schwabe, K.: Elektrochemie, Band 2, Berlin, Akademie Verlag 1985 [4] Hofmann, H.; Spindler, J.: Verfahren der Oberflächentechnik, Fachbuchverlag Leipzig 2004		
Lehrformen:	S1 (SS): Vorlesung (3 SWS)		
Voraussetzungen für die Teilnahme:	<b>Empfohlen:</b> Grundkenntnisse in Werkstoffwissenschaft und Chemie		
Turnus:	jährlich im Sommersemester		
Voraussetzungen für die Vergabe von Leistungspunkten:	Voraussetzung für die Vergabe von Leistungspunkten ist das Bestehen der Modulprüfung. Die Modulprüfung umfasst: KA [90 min]		
Leistungspunkte:	4		
Note:	Die Note ergibt sich entsprechend der Gewichtung (w) aus folgenden(r) Prüfungsleistung(en): KA [w: 1]		
Arbeitsaufwand:	Der Zeitaufwand beträgt 120h und setzt sich zusammen aus 45h Präsenzzeit und 75h Selbststudium. Letzteres umfasst die Vorlesungsbegleitung und die Prüfungsvorbereitung.		


Daten:	LBAU. MA. Nr. 3028 / Prüfungs-Nr.: 41506	Stand: 01.04.2011 	Start: SoSe 2011
Modulname:	<b>Leichtbau</b>		
(englisch):	Lightweight Construction		
Verantwortlich(e):	<a href="#">Kröger, Matthias / Prof. Dr.</a>		
Dozent(en):	<a href="#">Kröger, Matthias / Prof. Dr.</a>		
Institut(e):	<a href="#">Institut für Maschinenelemente, Konstruktion und Fertigung</a>		
Dauer:	1 Semester		
Qualifikationsziele / Kompetenzen:	Die Studierenden sollen in der Lage sein, Leichtbaukonzepte zu erstellen und zu beurteilen, Leichtbaukomponenten zu dimensionieren und Crashstrukturen von Fahrzeugen zu entwickeln.		
Inhalte:	Die Konzeption und Auslegung von Leichtbaustrukturen wird systematisch erarbeitet: Kenngrößen des Leichtbaus, Leichtbauprinzipie, experimentelle Untersuchung von Leichtbaustrukturen sowie die Auslegung von Crashstrukturen. Die einzelnen Methoden und Auslegungsverfahren werden an Beispielen des Fahrzeugbaus und der Maschinenelemente vertieft.		
Typische Fachliteratur:	B. Klein: Leichtbaukonstruktionen. Viewegs Fachbücher der Technik, 7.Auflage 2007; J. Wiedemann: Leichtbau I. Elemente, Springer, 2. Auflage 1996.		
Lehrformen:	S1 (SS): Vorlesung (2 SWS) S1 (SS): Übung (1 SWS)		
Voraussetzungen für die Teilnahme:	<b>Empfohlen:</b> <a href="#">Konstruktionslehre, 2009-05-01</a> Grundlagen der Mechanik		
Turnus:	jährlich im Sommersemester		
Voraussetzungen für die Vergabe von Leistungspunkten:	Voraussetzung für die Vergabe von Leistungspunkten ist das Bestehen der Modulprüfung. Die Modulprüfung umfasst: MP/KA (KA bei 40 und mehr Teilnehmern) [MP mindestens 20 min / KA 90 min]		
Leistungspunkte:	4		
Note:	Die Note ergibt sich entsprechend der Gewichtung (w) aus folgenden(r) Prüfungsleistung(en): MP/KA [w: 1]		
Arbeitsaufwand:	Der Zeitaufwand beträgt 120h und setzt sich zusammen aus 45h Präsenzzeit und 75h Selbststudium. Letzteres umfasst die Vor- und Nachbereitung der Vorlesung und Übung sowie die Prüfungsvorbereitung.		

Daten:	MAE. BA. Nr. 022 / Prüfungs-Nr.: 41501	Stand: 19.05.2017 	Start: WiSe 2009
Modulname:	<b>Maschinen- und Apparateelemente</b>		
(englisch):	Components of Machines and Apparatures		
Verantwortlich(e):	<a href="#">Kröger, Matthias / Prof. Dr.</a>		
Dozent(en):	<a href="#">Kröger, Matthias / Prof. Dr.</a>		
Institut(e):	<a href="#">Institut für Maschinenelemente, Konstruktion und Fertigung</a>		
Dauer:	1 Semester		
Qualifikationsziele / Kompetenzen:	Die Studierenden sollen zur Analyse und Synthese einfacher Konstruktionen und der Auslegung der Maschinen- und Apparateelemente befähigt sein.		
Inhalte:	<p>Behandlung der Grundlagen des Festigkeitsnachweises sowie des Aufbaus und der Wirkungsweise elementarer Maschinen- und Apparateelemente:</p> <ul style="list-style-type: none"> <li>• Methodik der Festigkeitsberechnung</li> <li>• Arten und zeitlicher Verlauf der Nennspannungen</li> <li>• Stoff-, form- und kraftschlüssige Verbindungen</li> <li>• Gewinde</li> <li>• Kupplungen</li> <li>• Dichtungen</li> <li>• Wälzlager</li> <li>• Zahn- und Hüllgetriebe</li> <li>• Federn</li> <li>• Behälter und Armaturen</li> </ul>		
Typische Fachliteratur:	Köhler/Rögnitz: Maschinenteile 1 und 2, Decker: Maschinenelemente, Steinhilper/Sauer: Konstruktionselemente des Maschinenbaus 1 und 2		
Lehrformen:	S1 (WS): Vorlesung (2 SWS) S1 (WS): Übung (2 SWS)		
Voraussetzungen für die Teilnahme:	<b>Empfohlen:</b> <a href="#">Technische Mechanik, 2009-05-01</a>		
Turnus:	jährlich im Wintersemester		
Voraussetzungen für die Vergabe von Leistungspunkten:	Voraussetzung für die Vergabe von Leistungspunkten ist das Bestehen der Modulprüfung. Die Modulprüfung umfasst: KA [180 min] PVL: Konstruktionsbelege PVL: Testate PVL müssen vor Prüfungsantritt erfüllt sein bzw. nachgewiesen werden.		
Leistungspunkte:	5		
Note:	Die Note ergibt sich entsprechend der Gewichtung (w) aus folgenden(r) Prüfungsleistung(en): KA [w: 1]		
Arbeitsaufwand:	Der Zeitaufwand beträgt 150h und setzt sich zusammen aus 60h Präsenzzeit und 90h Selbststudium. Letzteres umfasst die Bearbeitung der Konstruktionsbelege und die Prüfungsvorbereitung.		


Daten:	MADYN. BA. Nr. 1011 / Prüfungs-Nr.: 42003	Stand: 30.03.2020 	Start: WiSe 2020
Modulname:	<b>Maschinendynamik</b>		
(englisch):	Machine Dynamics		
Verantwortlich(e):	<a href="#">Ams. Alfons / Prof. Dr.</a>		
Dozent(en):	<a href="#">Ams. Alfons / Prof. Dr.</a>		
Institut(e):	<a href="#">Institut für Mechanik und Fluidodynamik</a>		
Dauer:	1 Semester		
Qualifikationsziele / Kompetenzen:	Die Studierenden kennen Methoden und Werkzeuge für ingenieurtechnische Probleme in der Maschinendynamik.		
Inhalte:	Lagrangesche Gleichungen 2. Art, Relativmechanik, Stabilität von dynamischen Systemen, Eulersche Kreiselgleichungen, Schwingungssysteme, Massen- und Leistungsausgleich an der Hubkolbenmaschine, Laval-Rotor, Biege- und Torsionsschwingungen, Auswuchten starrer Rotoren, Übertragungsmatrizenverfahren, Schaufelschwingungen, Kreiselmechanik, Kontinuumsschwingungen, Näherungsverfahren nach Ritz- und Galerkin, Rayleigh-Quotient		
Typische Fachliteratur:	Dresig, Holzweissig: Maschinendynamik, Springer 2006 Jürgler: Maschinendynamik, Springer 2004		
Lehrformen:	S1 (WS): Vorlesung (2 SWS) S1 (WS): Übung (2 SWS)		
Voraussetzungen für die Teilnahme:	<b>Empfohlen:</b> Grundlagen in der Technischen Mechanik, Teil Dynamik		
Turnus:	jährlich im Wintersemester		
Voraussetzungen für die Vergabe von Leistungspunkten:	Voraussetzung für die Vergabe von Leistungspunkten ist das Bestehen der Modulprüfung. Die Modulprüfung umfasst: KA [120 min]		
Leistungspunkte:	5		
Note:	Die Note ergibt sich entsprechend der Gewichtung (w) aus folgenden(r) Prüfungsleistung(en): KA [w: 1]		
Arbeitsaufwand:	Der Zeitaufwand beträgt 150h und setzt sich zusammen aus 60h Präsenzzeit und 90h Selbststudium. Letzteres umfasst die Vor- und Nachbereitung der Übung, Vorlesung und Prüfungsvorbereitung.		

Daten:	HMING1. BA. Nr. 425 / Prüfungs-Nr.: 10701	Stand: 07.02.2020 	Start: WiSe 2020
Modulname:	<b>Mathematik für Ingenieure 1 (Analysis 1 und lineare Algebra)</b>		
(englisch):	Calculus 1		
Verantwortlich(e):	<a href="#">Bernstein, Swanhild / Prof. Dr.</a>		
Dozent(en):	<a href="#">Bernstein, Swanhild / Prof. Dr.</a> <a href="#">Semmler, Gunter / Dr.</a>		
Institut(e):	<a href="#">Institut für Angewandte Analysis</a>		
Dauer:	1 Semester		
Qualifikationsziele / Kompetenzen:	Die Studierenden sollen die grundlegenden mathematischen Begriffe der linearen Algebra und analytischen Geometrie sowie von Funktionen einer Veränderlichen beherrschen und diese auf einfache Modelle in den Ingenieurwissenschaften anwenden können. Außerdem sollen sie befähigt werden, Analogien und Grundmuster zu erkennen sowie abstrakt zu denken.		
Inhalte:	<ul style="list-style-type: none"> <li>• Komplexe Zahlen</li> <li>• Zahlenfolgen und -reihen</li> <li>• Grenzwerte</li> <li>• Stetigkeit und Differenzierbarkeit von Funktionen einer reellen Veränderlichen und Anwendungen</li> <li>• Anwendung der Differentialrechnung</li> <li>• Taylor- und Potenzreihen</li> <li>• Integralrechnung einer Funktion einer Veränderlichen und Anwendungen</li> <li>• Fourier-Reihen</li> <li>• lineare Gleichungssysteme und Matrizen</li> <li>• lineare Algebra und analytische Geometrie</li> </ul>		
Typische Fachliteratur:	G. Bärwolff: Höhere Mathematik für Naturwissenschaftler und Ingenieure, Spektrum akademischer Verlag, 2006 (2. Auflage); T. Arens (u.a.), Mathematik, Spektrum akademischer Verlag, 2008; K. Meyberg, P. Vachnauer: Höhere Mathematik I, Springer-Verlag; R. Ansorge, H. Oberle: Mathematik für Ingenieure Bd. 1, Wiley-VCH Verlag; G. Merziger, T. Wirth: Repetitorium der Höheren Mathematik, Binomi-Verlag; L. Papula: Mathematik für Ingenieure und Naturwissenschaftler, Bd. 1 u. 2, Vieweg Verlag.		
Lehrformen:	S1 (WS): Vorlesung (5 SWS) S1 (WS): Übung (3 SWS)		
Voraussetzungen für die Teilnahme:	<b>Empfohlen:</b> Kenntnisse der gymnasialen Oberstufe, empfohlen Vorkurs „Mathematik für Ingenieure“ der TU Bergakademie Freiberg		
Turnus:	jährlich im Wintersemester		
Voraussetzungen für die Vergabe von Leistungspunkten:	Voraussetzung für die Vergabe von Leistungspunkten ist das Bestehen der Modulprüfung. Die Modulprüfung umfasst: KA [180 min] PVL: Online-Tests zur Mathematik für Ingenieure 1 PVL müssen vor Prüfungsantritt erfüllt sein bzw. nachgewiesen werden.		
Leistungspunkte:	9		
Note:	Die Note ergibt sich entsprechend der Gewichtung (w) aus folgenden(r) Prüfungsleistung(en): KA [w: 1]		
Arbeitsaufwand:	Der Zeitaufwand beträgt 270h und setzt sich zusammen aus 120h Präsenzzeit und 150h Selbststudium. Letzteres umfasst die Vor- und Nachbereitung der Lehrveranstaltung und die Prüfungsvorbereitung.		

Daten:	HMING2. BA. Nr. 426 / Prüfungs-Nr.: 10702	Stand: 07.02.2020 	Start: SoSe 2021
Modulname:	<b>Mathematik für Ingenieure 2 (Analysis 2)</b>		
(englisch):	Calculus 2		
Verantwortlich(e):	<a href="#">Bernstein, Swanhild / Prof. Dr.</a>		
Dozent(en):	<a href="#">Bernstein, Swanhild / Prof. Dr.</a> <a href="#">Semmler, Gunter / Dr.</a>		
Institut(e):	<a href="#">Institut für Angewandte Analysis</a>		
Dauer:	1 Semester		
Qualifikationsziele / Kompetenzen:	Die Studierenden sollen die grundlegenden mathematischen Begriffe für Funktionen mehrerer Veränderlicher sowie von Differentialgleichungen beherrschen und diese auf komplexe Modelle in den Ingenieurwissenschaften anwenden können. Außerdem sollen sie befähigt werden, Analogien und Grundmuster zu erkennen sowie abstrakt zu denken.		
Inhalte:	<ul style="list-style-type: none"> <li>• Eigenwertprobleme für Matrizen</li> <li>• Differentiation von Funktionen mehrerer Veränderlicher</li> <li>• Auflösen impliziter Gleichungen</li> <li>• Extremwertbestimmung mit und ohne Nebenbedingungen</li> <li>• gewöhnliche Differentialgleichungen n-ter Ordnung</li> <li>• lineare Systeme von gewöhnlichen Differentialgleichungen 1. Ordnung</li> <li>• Vektoranalysis</li> <li>• Kurvenintegrale</li> <li>• Integration über ebene und räumliche Bereiche</li> <li>• Oberflächenintegrale</li> </ul>		
Typische Fachliteratur:	<p>G. Bärwolff: Höhere Mathematik für Naturwissenschaftler und Ingenieure, Spektrum akademischer Verlag, 2006 (2. Auflage),  T. Arens (und andere), Mathematik, Spektrum akademischer Verlag, 2008,  K. Meyberg, P. Vachenaer: Höhere Mathematik I u. II, Springer-Verlag  R. Ansorge, H. Oberle: Mathematik für Ingenieure Bd. 1 u. 2, Wiley-VCH-Verlag  G. Merziger, T. Wirth: Repititorium der Höheren Mathematik, Binomi-Verlag  L. Papula: Mathematik für Ingenieure und Naturwissenschaftler, Bd. 2 u. 3, Vieweg Verlag.</p>		
Lehrformen:	S1 (SS): Vorlesung (4 SWS) S1 (SS): Übung (2 SWS)		
Voraussetzungen für die Teilnahme:	<b>Empfohlen:</b> <a href="#">Mathematik für Ingenieure 1 (Analysis 1 und lineare Algebra), 2020-02-07</a>		
Turnus:	jährlich im Sommersemester		
Voraussetzungen für die Vergabe von Leistungspunkten:	Voraussetzung für die Vergabe von Leistungspunkten ist das Bestehen der Modulprüfung. Die Modulprüfung umfasst: KA [180 min] PVL: Online-Tests zur Mathematik für Ingenieure 2 PVL müssen vor Prüfungsantritt erfüllt sein bzw. nachgewiesen werden.		
Leistungspunkte:	7		
Note:	Die Note ergibt sich entsprechend der Gewichtung (w) aus folgenden(r) Prüfungsleistung(en): KA [w: 1]		
Arbeitsaufwand:	Der Zeitaufwand beträgt 210h und setzt sich zusammen aus 90h Präsenzzeit und 120h Selbststudium. Letzteres umfasst die Vor- und Nachbereitung der Lehrveranstaltung und die Prüfungsvorbereitungen.		


Daten:	MKOEDYN. MA. Nr. 588 / Prüfungs-Nr.: 42006	Stand: 04.06.2020 	Start: SoSe 2021
Modulname:	<b>Mehrkörperdynamik</b>		
(englisch):	Multi Body Dynamics		
Verantwortlich(e):	<a href="#">Ams. Alfons / Prof. Dr.</a>		
Dozent(en):	<a href="#">Ams. Alfons / Prof. Dr.</a>		
Institut(e):	<a href="#">Institut für Mechanik und Fluidodynamik</a>		
Dauer:	1 Semester		
Qualifikationsziele / Kompetenzen:	Anwendung und Vertiefung von mathematischen Kenntnissen und Fertigkeiten bei der Lösung ingenieurtechnischer Probleme		
Inhalte:	<ul style="list-style-type: none"> <li>• Koordinatensysteme</li> <li>• Koordinatentransformationen</li> <li>• homogene Koordinaten</li> <li>• Baumstruktur</li> <li>• Denavit-Hartenberg-Notation</li> <li>• direkte und inverse Kinematik, Jacobi-Matrix</li> <li>• Grundgleichungen für den starren Körper</li> <li>• Newton-Euler-Methode</li> <li>• Lagrangesche Methode</li> <li>• Bahnplanung</li> <li>• redundante Systeme</li> <li>• inverse Dynamik</li> </ul>		
Typische Fachliteratur:	Wittenburg: Multibody Dynamics, Springer 2002 Heimann, Gerth, Popp: Mechatronik, Fachbuchverlag 2001		
Lehrformen:	S1 (SS): Vorlesung (2 SWS) S1 (SS): Übung (1 SWS) S1 (SS): Praktikum (1 SWS)		
Voraussetzungen für die Teilnahme:	<b>Empfohlen:</b> <a href="#">Technische Mechanik C - Dynamik, 2020-03-30</a>		
Turnus:	jährlich im Sommersemester		
Voraussetzungen für die Vergabe von Leistungspunkten:	Voraussetzung für die Vergabe von Leistungspunkten ist das Bestehen der Modulprüfung. Die Modulprüfung umfasst: KA [120 min] PVL: Praktikumsversuche PVL müssen vor Prüfungsantritt erfüllt sein bzw. nachgewiesen werden.		
Leistungspunkte:	5		
Note:	Die Note ergibt sich entsprechend der Gewichtung (w) aus folgenden(r) Prüfungsleistung(en): KA [w: 1]		
Arbeitsaufwand:	Der Zeitaufwand beträgt 150h und setzt sich zusammen aus 60h Präsenzzeit und 90h Selbststudium. Letzteres umfasst die Vor- und Nachbereitung der Übung, Vorlesung und Prüfungsvorbereitung.		





Daten:	MSTECH. BA. Nr. 447 / Prüfungs-Nr.: 42504	Stand: 17.06.2021 	Start: SoSe 2021
Modulname:	<b>Messtechnik</b>		
(englisch):	Measurements		
Verantwortlich(e):	<a href="#">Sobczyk, Martin / Prof. Dr. Ing.</a> <a href="#">Kupsch, Christian / Jun.-Prof. Dr.-Ing.</a>		
Dozent(en):	<a href="#">Sobczyk, Martin / Prof. Dr. Ing.</a> <a href="#">Kupsch, Christian / Jun.-Prof. Dr.-Ing.</a>		
Institut(e):	<a href="#">Institut für Maschinenbau</a> <a href="#">Institut für Elektrotechnik</a>		
Dauer:	1 Semester		
Qualifikationsziele / Kompetenzen:	Die Studierenden lernen die Grundlagen der Messtechnik, den Aufbau, die Funktionsweise und die Anwendung von Sensoren für die elektrische Messung nichtelektrischer Größen kennen. Sie sollen in der Lage sein, messtechnische Problemstellungen selbständig zu formulieren, die geeigneten Sensoren zu wählen mit dem Ziel der Einbeziehung in den Planungs- und Realisierungsprozess.		
Inhalte:	<ul style="list-style-type: none"> <li>• Grundlagen zur Gewinnung von Messgrößen aus einem technischen Prozess;</li> <li>• Aufbereitung der Signale für moderne Informationsverarbeitungssysteme;</li> <li>• Aufbau von Messsystemen sowie deren statische und dynamische Übertragungseigenschaften;</li> <li>• statische und dynamische Fehler; Fehlerbehandlung;</li> <li>• elektrische Messwertnehmer; aktive und passive Wandler;</li> <li>• Messschaltungen zur Umformung in elektrische Signale;</li> <li>• Anwendung der Wandler zur Temperatur-, Kraft-, Weg- und Schwingungsmessung.</li> </ul>		
Typische Fachliteratur:	H.-R. Tränkle, E. Obermeier: Sensortechnik - Handbuch für Praxis und Wissenschaft, Springer Verlag Berlin; Profos/Pfeifer: Grundlagen der Messtechnik, Oldenbourg Verlag München; E. Schröder: Elektrische Messtechnik - Messung elektrischer und nicht elektrischer Größen, Carl Hanser Verlag München Wien Vorlesungs-/Praktikumsskripte		
Lehrformen:	S1 (SS): Vorlesung (2 SWS) S1 (SS): Praktikum (1 SWS)		
Voraussetzungen für die Teilnahme:	<b>Empfohlen:</b> <a href="#">Einführung in die Elektrotechnik, 2020-03-30</a>		
Turnus:	jährlich im Sommersemester		
Voraussetzungen für die Vergabe von Leistungspunkten:	Voraussetzung für die Vergabe von Leistungspunkten ist das Bestehen der Modulprüfung. Die Modulprüfung umfasst: KA [90 min] PVL: Praktikumsversuche PVL müssen vor Prüfungsantritt erfüllt sein bzw. nachgewiesen werden.		
Leistungspunkte:	4		
Note:	Die Note ergibt sich entsprechend der Gewichtung (w) aus folgenden(r) Prüfungsleistung(en): KA [w: 1]		
Arbeitsaufwand:	Der Zeitaufwand beträgt 120h und setzt sich zusammen aus 45h Präsenzzeit und 75h Selbststudium. Letzteres umfasst die Vor- und Nachbereitung von Vorlesungen und Praktikumsversuchen sowie die Prüfungsvorbereitung.		



Daten:	UFT. MA. Nr. 3187 / Prüfungs-Nr.: -	Stand: 07.04.2010	Start: SoSe 2010
Modulname:	<b>Modellierung von Umformprozessen (MFWK)</b>		
(englisch):	Modelling of Metal Forming Processes		
Verantwortlich(e):	<a href="#">Prah, Ulrich / Prof. Dr.-Ing.</a>		
Dozent(en):	<a href="#">Schmidtchen, Matthias / Dr.-Ing.</a>		
Institut(e):	<a href="#">Institut für Metallformung</a>		
Dauer:	1 Semester		
Qualifikationsziele / Kompetenzen:	Fähigkeit, um Modelle für die Beschreibung von Umform-, Temperatur- und Werkstoffzuständen in typischen Umformzonen zu erstellen und die Ergebnisse zu interpretieren sowie die Bestimmungsmethoden von Modellparametern auszuwählen und zu bewerten. Die Modelle zur Beschreibung ganzer Prozessketten, z.B. Warmbandstraße, zu kombinieren und dafür Lösungsstrategien zu entwickeln. Die diskutierten Beispiele ermöglichen für Stahl auch einen quantitativ sicheren Umgang mit typischen Zustandsgrößen.		
Inhalte:	<p>Nach einer Wiederholung kontinuumsmechanischer und thermodynamischer Grundlagen werden die mathematischen Grundlagen für die halbempirischen Modelle (Avrami-, Arrhenius- und Hall-Petch-Ansätze) zur Beschreibung der Mikrostruktur präsentiert und ein Bezug zur physikalischen Modellierung hergestellt.</p> <p>An Beispielen werden die phänomenologischen Lösungen zur Beschreibung des Umform- und Temperaturzustandes mit typischen Werkstoffmodellen, wie Auflösungskinetik, Kornwachstum, Erholung, dynamische Rekristallisation, statische Rekristallisation, Ausscheidungskinetik, Phasenübergang und Eigenschaftsmodelle diskutiert. Gleichzeitig wird auf die Parameterermittlung zu den einzelnen Phänomenen eingegangen. In einem Praktikum werden den Studenten ausgewählte Möglichkeiten des Einsatzes kommerzieller FEM-Programme demonstriert. Eigene Beispiele zur Modellierung von Prozess und Werkstoffverhalten werden vorlesungsbegleitend unter Anleitung mittels Computeralgebra - System Mathematica© erarbeitet.</p>		
Typische Fachliteratur:	Buchmayr: Werkstoff- und Produktionstechnik mit Mathcad, Springer-Verlag 2002; Pawelski, Pawelski: Technische Plastomechanik; Verlag Stahleisen, Düsseldorf 2000; Grundlagen der bildsamen Formgebung aus Lehrbriefsammlung TU BAF		
Lehrformen:	S1 (SS): Vorlesung (3 SWS)		
Voraussetzungen für die Teilnahme:	<b>Empfohlen:</b> Kenntnisse in Umformtechnik und Theorie der Umformtechnik		
Turnus:	jährlich im Sommersemester		
Voraussetzungen für die Vergabe von Leistungspunkten:	Voraussetzung für die Vergabe von Leistungspunkten ist das Bestehen der Modulprüfung. Die Modulprüfung umfasst:		
Leistungspunkte:	KA [90 min]		
Note:	5		
Arbeitsaufwand:	Die Note ergibt sich entsprechend der Gewichtung (w) aus folgenden(r) Prüfungsleistung(en): KA [w: 1]		
	Der Zeitaufwand beträgt 150h und setzt sich zusammen aus 45h Präsenzzeit und 105h Selbststudium. Letzteres umfasst die Begleitung der Lehrveranstaltung und die Prüfungsvorbereitung.		


Daten:	PHI. BA. Nr. 055 / Prüfungs-Nr.: 20701	Stand: 18.08.2009 	Start: WiSe 2009
Modulname:	<b>Physik für Ingenieure</b>		
(englisch):	Physics for Engineers		
Verantwortlich(e):	<a href="#">Heitmann, Johannes / Prof. Dr.</a>		
Dozent(en):	<a href="#">Heitmann, Johannes / Prof. Dr.</a>		
Institut(e):	<a href="#">Institut für Angewandte Physik</a>		
Dauer:	2 Semester		
Qualifikationsziele / Kompetenzen:	Die Studierenden sollen physikalische Grundlagen erlernen, mit dem Ziel, physikalische Vorgänge analytisch zu erfassen und adäquat zu beschreiben.		
Inhalte:	Einführung in die Klassische Mechanik, Thermodynamik und Elektrodynamik sowie einfache Betrachtungen zur Atom- und Kernphysik.		
Typische Fachliteratur:	Experimentalphysik für Ingenieure		
Lehrformen:	S1 (WS): Vorlesung (2 SWS) S1 (WS): Praktikum (2 SWS) S2 (SS): Vorlesung (2 SWS) S2 (SS): Übung (1 SWS)		
Voraussetzungen für die Teilnahme:	<b>Empfohlen:</b> Kenntnisse Physik/Mathematik entsprechend gymnasialer Oberstufe		
Turnus:	jährlich im Wintersemester		
Voraussetzungen für die Vergabe von Leistungspunkten:	Voraussetzung für die Vergabe von Leistungspunkten ist das Bestehen der Modulprüfung. Die Modulprüfung umfasst: KA [90 min] PVL: Praktikum PVL müssen vor Prüfungsantritt erfüllt sein bzw. nachgewiesen werden.		
Leistungspunkte:	8		
Note:	Die Note ergibt sich entsprechend der Gewichtung (w) aus folgenden(r) Prüfungsleistung(en): KA [w: 1]		
Arbeitsaufwand:	Der Zeitaufwand beträgt 240h und setzt sich zusammen aus 105h Präsenzzeit und 135h Selbststudium. Letzteres umfasst die Vor- und Nachbereitung der Lehrveranstaltung sowie die Prüfungsvorbereitung.		

Daten:	PHYSEN .MA.Nr. 3381 / Prüfungs-Nr.: 50722	Stand: 07.07.2020 	Start: WiSe 2020
Modulname:	<b>Physikalische Sensoren und Aktoren ohne Praktikum</b>		
(englisch):	Physical Sensors and Actuators without Lab		
Verantwortlich(e):	<a href="#">Joseph, Yvonne / Prof. Dr.</a>		
Dozent(en):	<a href="#">Joseph, Yvonne / Prof. Dr.</a> <a href="#">Oestreich, Christiane / Dr. rer. nat.</a> <a href="#">Selbmann, Franz</a>		
Institut(e):	<a href="#">Institut für Elektronik- und Sensormaterialien</a>		
Dauer:	1 Semester		
Qualifikationsziele / Kompetenzen:	Die Studierenden sind nach Abschluss des Moduls in der Lage, moderne Konzepte physikalischer Sensoren und Aktoren zu erklären und im Hinblick auf deren Eigenschaften zu differenzieren. Sie sind in der Lage, die entsprechenden Bauelemente weiterzuentwickeln und Konzepte für deren Miniaturisierung bzw. mikrosystemtechnische Realisierung zu erstellen. Die Vor- und Nachteile der physikalischen Sensoren und Aktoren für verschiedene Anwendungen soll beurteilt werden können.		
Inhalte:	Das Modul erläutert die Grundlagen der Transduktionsprinzipien von zeitbasierten, geometrischen, mechanischen, elektrischen und magnetischen Messgrößen, von Strahlungs- und Temperatursensoren sowie von Aktoren. Dabei wird insbesondere die Ausführung der Sensoren und Aktoren in Mikrosystemtechnik und deren Integration herausgearbeitet. Der Einsatz von physikalischen Sensoren und Aktoren in komplexeren Systemen (z. B. Cyber-physikalische oder mikrofluidische Systeme) und Anwendungsmöglichkeiten dieser komplexen Systeme werden aufgezeigt.		
Typische Fachliteratur:	E. Hering et al: Sensoren in Wissenschaft und Technik, Vieweg-Teubener, 2012, ISBN 978-3-8348-8635-4 D. Zielke: Mikrosysteme, 2015, ISBN 978-1-5009-3246-6 M. Wolff: Sensortechnologien (Band 1 und 2), Walter de Gruyter GmbH, 2016 und 2018, ISBN: 978-3-11-046092-6 und 978-3-11-047782-5		
Lehrformen:	S1 (WS): Vorlesung (2 SWS) S1 (WS): Übung (1 SWS)		
Voraussetzungen für die Teilnahme:	<b>Empfohlen:</b> <a href="#">Sensoren und Aktoren, 2020-06-14</a> Benötigt werden physikalische, materialorientierte und technologische Grundkenntnisse, wie sie in den o.g. Modulen vermittelt werden.		
Turnus:	jährlich im Wintersemester		
Voraussetzungen für die Vergabe von Leistungspunkten:	Voraussetzung für die Vergabe von Leistungspunkten ist das Bestehen der Modulprüfung. Die Modulprüfung umfasst: MP/KA (KA bei 10 und mehr Teilnehmern) [MP mindestens 30 min / KA 90 min]		
Leistungspunkte:	4		
Note:	Die Note ergibt sich entsprechend der Gewichtung (w) aus folgenden(r) Prüfungsleistung(en): MP/KA [w: 1]		
Arbeitsaufwand:	Der Zeitaufwand beträgt 120h und setzt sich zusammen aus 45h Präsenzzeit und 75h Selbststudium.		

Daten:	PABMFWK. MA. Nr. 3183 / Prüfungs-Nr.: -	Stand: 18.12.2013 	Start: WiSe 2018
Modulname:	<b>Projektarbeit (FWK)</b>		
(englisch):	Project Paper		
Verantwortlich(e):	<a href="#">Stelter, Michael / Prof. Dr.-Ing. Prüfer der Studiengänge ACW und FWK</a>		
Dozent(en):			
Institut(e):	<a href="#">Institut für Nichteisen-Metallurgie und Reinstoffe Fakultät für Werkstoffwissenschaft und Werkstofftechnologie</a>		
Dauer:	6 Monat(e)		
Qualifikationsziele / Kompetenzen:	Bearbeitung eines abgegrenzten wissenschaftlich-technischen Projektes auf dem Gebiet des Fahrzeugbaus, Erwerb experimenteller Fähigkeiten. Eine Bearbeitung als Gruppenarbeit von 2 - 3 Studenten ist möglich (siehe §10 Absatz 3 der Prüfungsordnung).		
Inhalte:	Problemanalyse unter Nutzung von Literatur- und Patentrecherche, Präzisierung der Aufgabenstellung, selbstständige Erstellung eines Versuchsplanes; ggf. Aufbau/Modifizierung von Versuchsanlagen; Durchführung experimenteller Untersuchungen; Auswertung der Ergebnisse und Darstellung in einer Belegarbeit, Vorstellung und Diskussion der Arbeit in einem Kolloquium, Erlernen von Präsentationstechniken		
Typische Fachliteratur:	Projektspezifisch		
Lehrformen:	S1 (WS): Experimentelle Tätigkeiten - Konsultationen mit dem Betreuer / Praktikum (7 SWS)		
Voraussetzungen für die Teilnahme:	<b>Obligatorisch:</b> Vordiplom		
Turnus:	jedes Semester		
Voraussetzungen für die Vergabe von Leistungspunkten:	Voraussetzung für die Vergabe von Leistungspunkten ist das Bestehen der Modulprüfung. Die Modulprüfung umfasst: MP*: Seminarvortrag (ca. 20 min) und anschließende Diskussion (ca. 40 min) [60 min] AP*: Schriftliche Projektarbeit  * Bei Modulen mit mehreren Prüfungsleistungen muss diese Prüfungsleistung bestanden bzw. mit mindestens "ausreichend" (4,0) bewertet sein.		
Leistungspunkte:	6		
Note:	Die Note ergibt sich entsprechend der Gewichtung (w) aus folgenden(r) Prüfungsleistung(en): MP*: Seminarvortrag (ca. 20 min) und anschließende Diskussion (ca. 40 min) [w: 1] AP*: Schriftliche Projektarbeit [w: 2]  * Bei Modulen mit mehreren Prüfungsleistungen muss diese Prüfungsleistung bestanden bzw. mit mindestens "ausreichend" (4,0) bewertet sein.		
Arbeitsaufwand:	Der Zeitaufwand beträgt 180h und setzt sich zusammen aus 105h Präsenzzeit und 75h Selbststudium.		


Daten:	PROPROG. BA. Nr. 518 / Prüfungs-Nr.: 11605	Stand: 16.01.2019 	Start: WiSe 2009
Modulname:	<b>Prozedurale Programmierung</b>		
(englisch):	Procedural Programming		
Verantwortlich(e):	<a href="#">Zug. Sebastian / Prof. Dr.</a>		
Dozent(en):	<a href="#">Zug. Sebastian / Prof. Dr.</a>		
Institut(e):	<a href="#">Institut für Informatik</a>		
Dauer:	1 Semester		
Qualifikationsziele / Kompetenzen:	<p>Studierende sollen</p> <ul style="list-style-type: none"> <li>• verstehen, was Algorithmen sind und welche Eigenschaften sie haben,</li> <li>• in der Lage sein, praktische Probleme mit wohl strukturierten Algorithmen zu beschreiben,</li> <li>• die Syntax und Semantik einer prozeduralen Programmiersprache beherrschen, um Algorithmen von einem Computer erfolgreich ausführen zu lassen,</li> <li>• Datenstrukturen und algorithmische Konzepte kennen und</li> <li>• über Wissen ausgewählter Standardalgorithmen verfügen.</li> </ul>		
Inhalte:	<p>Grundlegende Prinzipien und Eigenschaften von Algorithmen und deren prozedurale Programmierung:</p> <ul style="list-style-type: none"> <li>• Datentypen und Variablen</li> <li>• Zeiger und Felder</li> <li>• Anweisungen</li> <li>• Ausdrücke</li> <li>• Operatoren</li> <li>• Kontrollstrukturen</li> <li>• Blöcke und Funktionen</li> <li>• Strukturen</li> <li>• Typnamen und Namensräume</li> <li>• Speicherklassen</li> <li>• Ein- und Ausgabe</li> <li>• dynamische Speicherzuweisung</li> <li>• Befähigung zur Entwicklung prozeduraler Software mit der ANSI/ISO-C Standardbibliothek</li> <li>• Algorithmen und Datenstrukturen für Sortieren</li> <li>• elementare Graphenalgorithmen und dynamische Programmierung</li> </ul>		
Typische Fachliteratur:	<p>Sedgwick: Algorithmen;  Kernighan, Ritchie: Programmieren in C;  Goll, Bröckl, Dausmann: C als erste Programmiersprache;  Isernhagen: Softwaretechnik in C und C++;  Gumm, Sommer: Einführung in die Informatik</p>		
Lehrformen:	<p>S1 (WS): Vorlesung (2 SWS)  S1 (WS): Übung (2 SWS)</p>		
Voraussetzungen für die Teilnahme:	<b>Empfohlen:</b> Kenntnisse der Mathematik der gymnasialen Oberstufe.		
Turnus:	jährlich im Wintersemester		
Voraussetzungen für die Vergabe von Leistungspunkten:	Voraussetzung für die Vergabe von Leistungspunkten ist das Bestehen der Modulprüfung. Die Modulprüfung umfasst: KA [90 min]		
Leistungspunkte:	6		
Note:	Die Note ergibt sich entsprechend der Gewichtung (w) aus folgenden(r) Prüfungsleistung(en):		


	KA [w: 1]
Arbeitsaufwand:	Der Zeitaufwand beträgt 180h und setzt sich zusammen aus 60h Präsenzzeit und 120h Selbststudium. Letzteres umfasst die Vor- und Nachbereitung der Lehrveranstaltungen, die eigenständige Lösung von Übungsaufgaben sowie die Prüfungsvorbereitung.

Daten:	RPMOFO. MA. Nr. 3164 / Prüfungs-Nr.: 50212	Stand: 21.04.2021 	Start: SoSe 2022
Modulname:	<b>Rapid Prototyping, Modell- und Werkzeugbau</b>		
(englisch):	Rapid Prototyping, Pattern and Tool Making		
Verantwortlich(e):	<a href="#">Wolf, Gotthard / Prof. Dr.-Ing.</a>		
Dozent(en):	<a href="#">Nitsch, Uwe / Dr.-Ing.</a> <a href="#">Zach, Andreas / Dr.-Ing.</a>		
Institut(e):	<a href="#">Gießerei-Institut</a>		
Dauer:	1 Semester		
Qualifikationsziele / Kompetenzen:	<p>Die Studierenden sollen die grundsätzlichen in der Gießereiindustrie verwendeten Technologien des Modell- und Formenbaus sowie des Rapid Prototypings sowie Methoden und Kenntnisse für den ganzheitlichen Entwicklungsprozess von Form- und Kernformwerkzeugen für Gießverfahren mit verlorenen Formen vermittelt bekommen und das Einsatzspektrum des jeweiligen Verfahrens kennenlernen. Weiterhin erlangen die Studenten vertiefende Kenntnisse in der Anwendung von Simulationstechnologien, sowie Hintergründe in der strukturmechanischen Auslegung von Kernformwerkzeugen. Die Studierenden sollen dabei das vermittelte Wissen im späteren Berufsleben auch anwenden können.</p>		
Inhalte:	<p>Rapid Prototyping, Modellbau: Einführung in die Thematik; Definition von Fertigungsverfahren; Einteilung der Verfahren: konventionelle und generative Verfahren; Modelleinrichtungen: Elemente, Modellbauwerkstoffe, Fertigung; Verfahren für Dauerformen; Generative Fertigungsverfahren für Modelle, Formen und Prototypen; Übersicht über zeitliche Abläufe und Kosten der unterschiedlichen Verfahren sowie Grenzen</p> <p>Werkzeugbau: Einführung in die Technologie von Form- und Kernformwerkzeugen für Gießverfahren mit verlorenen Formen; Grundlagen im Produktentwicklungsprozesses von Gussbauteilen und Formschemen; Einsatz Generativer Fertigungsverfahren zur Herstellung von Formen und Kernen für die Prototypfertigung; Entwicklung von Werkzeugkonzepten und Auslegung der Maschinenschnittstelle durch Einsatz von Simulationstechnologie; Bemusterungsmethoden und Verschleißüberwachung von Form- und Kernformwerkzeuge durch Einsatz optischer Messverfahren (Theorie der Streifenlichtprojektion und Beispiele in der praktischen Anwendung); Verfahren zur Werkzeugreinigung und Methoden der Verfahrensauswahl; Vertiefung der Theorie durch eine Exkursion bei einem Unternehmen im Bereich Werkzeug- und Modellbau.</p>		
Typische Fachliteratur:	<p>Spur, Stöferle: Handbuch der Fertigungstechnik, Bd. 1 Urformen; Gebhardt: Generative Fertigungsverfahren; Menden, A.: Gießerei-Modellbau – Handbuch, Giesserei-Verlag, Düsseldorf, 1991; Schmitt, R., Pfeifer, T.: Qualitätsmanagement. Strategie, Methoden, Techniken. 5., überarbeitete Auflage, München – Wien, Hanser, 2015; Lindemann, U. (Hrsg.). Handbuch der Produktentwicklung, München, Hanser 2016; Bührig-Polaczek, Michaeli &amp; Spur (Hrsg.), Handbuch Urformen, München, Hanser 2014; Sturm, J., Wagner, I.: Praktischer Einsatz der Kernsimulation zur Prozessoptimierung. Giesserei 100 (2013), Heft 04/2013</p>		
Lehrformen:	S1 (SS): Vorlesung (3 SWS)		

Voraussetzungen für die Teilnahme:	<b>Empfohlen:</b> Grundlagenkenntnisse der Gießereitechnik
Turnus:	jährlich im Sommersemester
Voraussetzungen für die Vergabe von Leistungspunkten:	Voraussetzung für die Vergabe von Leistungspunkten ist das Bestehen der Modulprüfung. Die Modulprüfung umfasst: MP/KA (KA bei 6 und mehr Teilnehmern) [MP mindestens 30 min / KA 90 min]
Leistungspunkte:	4
Note:	Die Note ergibt sich entsprechend der Gewichtung (w) aus folgenden(r) Prüfungsleistung(en): MP/KA [w: 1]
Arbeitsaufwand:	Der Zeitaufwand beträgt 120h und setzt sich zusammen aus 45h Präsenzzeit und 75h Selbststudium.




Daten:	SCHMET. MA. Nr. 304 / Prüfungs-Nr.: 50221	Stand: 25.04.2016 	Start: SoSe 2017
Modulname:	<b>Schmelztechnik</b>		
(englisch):	Melting Technology		
Verantwortlich(e):	<a href="#">Wolf, Gotthard / Prof. Dr.-Ing.</a>		
Dozent(en):	<a href="#">Dommaschk, Claudia / Dr.-Ing.</a> <a href="#">Keßler, Andreas / Dr.-Ing.</a>		
Institut(e):	<a href="#">Gießerei-Institut</a>		
Dauer:	1 Semester		
Qualifikationsziele / Kompetenzen:	Erwerb vertiefter Kenntnisse über die Fe- und NE- Gusswerkstoffe hinsichtlich der Schmelzmetallurgie und Wärmebehandlung. Die Studierenden sollen im Rahmen des Moduls in die Lage versetzt werden, das Wissen im späteren Berufsleben anwenden zu können.		
Inhalte:	Metallurgie, Gaslöslichkeit, Methoden der Schmelzebehandlung, Temperaturführung beim Schmelzen, Metallurgisch bedingte Gussfehler und ihre Ursachen, Messmethoden zur Bestimmung der Schmelzequalität, Aufbau und Wirkungsweise von Schmelz- und Warmhalteöfen		
Typische Fachliteratur:	Hasse: Duktileres Gusseisen, Verlag Schiele & Schön, 1996 Neumann: Schmelztechnik von Gusseisen Altenpohl: Aluminium von innen Aluminium Taschenbuch, Aluminium-Zentrale Düsseldorf Neumann, F.: Gußeisen, Schmelztechnik, Metallurgie, Schmelzebehandlung, expert Verlag Aluminium-Guss, Giesserei-Verlag		
Lehrformen:	S1 (SS): Vorlesung (4 SWS) S1 (SS): Praktikum (2 SWS)		
Voraussetzungen für die Teilnahme:	<b>Empfohlen:</b> <a href="#">Gusswerkstoffe, 2016-04-25</a>		
Turnus:	jährlich im Sommersemester		
Voraussetzungen für die Vergabe von Leistungspunkten:	Voraussetzung für die Vergabe von Leistungspunkten ist das Bestehen der Modulprüfung. Die Modulprüfung umfasst: MP/KA (KA bei 6 und mehr Teilnehmern) [MP mindestens 45 min / KA 90 min] PVL: Praktikum PVL müssen vor Prüfungsantritt erfüllt sein bzw. nachgewiesen werden.		
Leistungspunkte:	8		
Note:	Die Note ergibt sich entsprechend der Gewichtung (w) aus folgenden(r) Prüfungsleistung(en): MP/KA [w: 1]		
Arbeitsaufwand:	Der Zeitaufwand beträgt 240h und setzt sich zusammen aus 90h Präsenzzeit und 150h Selbststudium. Letzteres umfasst die Vorlesungsbegleitung, die Praktikums- und die Prüfungsvorbereitung.		


Daten:	SENSAK.MA.Nr. 3184 / Prüfungs-Nr.: 50720	Stand: 14.06.2020 	Start: SoSe 2021
Modulname:	<b>Sensoren und Aktoren</b>		
(englisch):	Sensors and Actuators		
Verantwortlich(e):	<a href="#">Joseph, Yvonne / Prof. Dr. Árki, Pál / Dr.</a>		
Dozent(en):	<a href="#">Joseph, Yvonne / Prof. Dr. Árki, Pál / Dr.</a>		
Institut(e):	<a href="#">Institut für Elektronik- und Sensormaterialien</a>		
Dauer:	1 Semester		
Qualifikationsziele / Kompetenzen:	Das Modul soll zur Erklärung der physikalischen und chemischen Grundlagen und Ausführungen von Sensoren und Aktoren sowie zu deren Klassifizierung befähigen. Dabei sollen insbesondere Bauelementeigenschaften aus Materialparametern abgeleitet, und Bauelemente nach Anwendungsanforderungen ausgewählt werden können.		
Inhalte:	Es werden physikalische (Temperatur, Kraft, Beschleunigung etc.) und chemische (Gassensoren, Ionensensoren) Sensoren sowie Aktoren vorgestellt. Hier werden zunächst die physikalischen und physikochemischen Grundlagen ausführlich behandelt und daraufhin kompakt einige Ausführungsformen diskutiert. Besonders wird der Zusammenhang zwischen den Parametern der fertigen Bauelemente und den Eigenschaften der verwendeten Materialien herausgearbeitet. Dabei werden konkrete Beispiele der behandelten Sensoren und Aktoren für deren Einsatz (z.B. im Fahrzeugbau und in Smartphones) diskutiert.		
Typische Fachliteratur:	Johannes Niebuhr, Gerhard Lindner, Physikalische Messtechnik mit Sensoren, Oldenbourg Industrieverlag, 2001, ISBN: 3486270079; Peter Gründler, Chemische Sensoren, Springer, 2004, ISBN: 3540209840; Konrad Reif: Sensoren im Kraftfahrzeug, Springer Vieweg, 2016, ISBN: 978-3-658-11210-3 Felix Hüning: Sensoren und Sensorschnittstellen, de Gruyter Oldenbourg Verlag, 2016, ISBN 978-3-11-043854-3		
Lehrformen:	S1 (SS): Vorlesung (2 SWS) S1 (SS): Übung (1 SWS)		
Voraussetzungen für die Teilnahme:	<b>Empfohlen:</b> <a href="#">Mathematik für Ingenieure 1 (Analysis 1 und lineare Algebra), 2020-02-07</a> <a href="#">Einführung in die Elektrotechnik, 2020-03-30</a> <a href="#">Einführung in die Werkstoffwissenschaft, 2019-06-24</a> <a href="#">Grundlagen der Werkstoffwissenschaft I, 2019-05-09</a> <a href="#">Physik für Naturwissenschaftler I, 2014-06-02</a> <a href="#">Mathematik I für naturwissenschaftliche Studiengänge, 2021-04-21</a> <a href="#">Mathematik II für naturwissenschaftliche Studiengänge, 2021-04-21</a> <a href="#">Mathematik für Ingenieure 2 (Analysis 2), 2020-02-07</a> <a href="#">Grundlagen der Werkstoffwissenschaft II, 2019-05-08</a> <a href="#">Physik für Ingenieure, 2009-08-18</a> <a href="#">Physik für Naturwissenschaftler II, 2019-02-06</a> <a href="#">Allgemeine, Anorganische und Organische Chemie, 2016-04-20</a> Benötigt werden Kenntnisse, Fähigkeiten und Fertigkeiten in Mathematik, Physik, Chemie und Werkstoffwissenschaft, wie sie in den o.g. Modulen vermittelt werden.		
Turnus:	jährlich im Sommersemester		
Voraussetzungen für die Vergabe von	Voraussetzung für die Vergabe von Leistungspunkten ist das Bestehen der Modulprüfung. Die Modulprüfung umfasst:		

Leistungspunkten:	KA [120 min]
Leistungspunkte:	4
Note:	Die Note ergibt sich entsprechend der Gewichtung (w) aus folgenden(r) Prüfungsleistung(en): KA [w: 1]
Arbeitsaufwand:	Der Zeitaufwand beträgt 120h und setzt sich zusammen aus 45h Präsenzzeit und 75h Selbststudium. Letzteres umfasst die Vor- und Nachbereitung der Lehrveranstaltungen sowie die Prüfungsvorbereitung.

Daten:	SPURUM. MA. Nr. 3185 / Prüfungs-Nr.: 51702	Stand: 27.03.2020	Start: WiSe 2018
Modulname:	<b>Simulation von Prozessen der Ur- und Umformtechnik</b>		
(englisch):	Simulation in Foundry Technology and Metal Forming		
Verantwortlich(e):	<a href="#">Wolf, Gotthard / Prof. Dr.-Ing.</a> <a href="#">Prah, Ulrich / Prof. Dr.-Ing.</a>		
Dozent(en):	<a href="#">Renker, Dirk / Dr.-Ing.</a> <a href="#">Prah, Ulrich / Prof. Dr.-Ing.</a>		
Institut(e):	<a href="#">Gießerei-Institut</a> <a href="#">Institut für Metallformung</a>		
Dauer:	1 Semester		
Qualifikationsziele / Kompetenzen:	Fähigkeit zu eigenständiger Simulation und Auslegung geschlossener Prozessketten der Ur- und Umformtechnik unter besonderer Beachtung der Wechselwirkung zwischen Werkstoffzustand, Herstellungstechnologie und Eigenschaften in den einzelnen Stufen der Prozesskette. Das betrifft einerseits Prozesse der Formgussteilherstellung und andererseits Prozesse von der Halbzeugherstellung von Gusskörpern bis zur Fertigung ausgewählter Teile und Komponenten sowie deren Verkürzung zu gemeinsamen Prozessketten.		
Inhalte:	<p>Wiederholung: Grundlagen der Dimensionsanalyse, Modellierungskonzepte, Simulationsmethoden incl. werkstofftechnologischer Prozesse mit Computeralgebra-Systemen;</p> <p>Erarbeitung von Teilmodulen: Grundlagen der Prozesssimulation für die Gießereitechnik (Auslegung Anschnitt- und Speisersystem, Numerische Behandlung der Wärmeleitungsgleichung) und der Umformung (Halbzeug, Massiv- und Blechumformung, Wärmebehandlung) unter Berücksichtigung des Werkstoffzustandes;</p> <p>Anwendung der erarbeiteten Teilmodelle auf Beispiele der Herstellung von Gussteilen und Massiv- und Blechteile des Fahrzeugbaus.</p> <p>Ableitung von Regeln für eine konkrete Prozesskette beginnend mit der Werkstoffauswahl für Gussteile und Knetwerkstoffe: Gusskörperbildung, Warm- und Kaltumformung, Weiterverarbeitung wie Schneiden, Tiefziehen und anschließendem Crashtest unter Einbeziehung von Mess-, Steuerungs- und Regelungskonzepten an Gieß- und Umformanlagen.</p> <p>Analyse von Prozessdaten mittels DataMining-Techniken: FuzzyLogic, Neuronale Netze, Evolutionäre Algorithmen</p> <p>Vorlesungsbegleitend wird unter Anleitung mittels Computeralgebra - System Mathematica© gearbeitet.</p> <p>Umgang mit Gießsimulationsoftware, Aufzeigen von Möglichkeiten</p>		
Typische Fachliteratur:	Rabinovic, Mai, Drossel: Grundlagen der Gieß- und Speisertechnik für Sandformguss, VEB Deutscher Verlag für Grundstoffindustrie, Leipzig 1973; Nielsen: Gieß- und Anschnitttechnik. Giesserei-Verlag, Düsseldorf 1987;		
Lehrformen:	S1 (WS): Vorlesung (2 SWS) S1 (WS): Seminar (2 SWS)		
Voraussetzungen für die Teilnahme:	<b>Empfohlen:</b> Kenntnisse aus den Grundlagen der Werkstoffwissenschaft und Grundlagen der Werkstofftechnologie sowie Fahrzeugkomponenten		
Turnus:	jährlich im Wintersemester		
Voraussetzungen für die Vergabe von Leistungspunkten:	Voraussetzung für die Vergabe von Leistungspunkten ist das Bestehen der Modulprüfung. Die Modulprüfung umfasst:		
Leistungspunkte:	KA [90 min]		
	5		


Note:	Die Note ergibt sich entsprechend der Gewichtung (w) aus folgenden(r) Prüfungsleistung(en): KA [w: 1]
Arbeitsaufwand:	Der Zeitaufwand beträgt 150h und setzt sich zusammen aus 60h Präsenzzeit und 90h Selbststudium. Letzteres umfasst die Begleitung der Lehrveranstaltung und die Prüfungsvorbereitung.


Daten:	BEAN1A. BA. Nr. 633 / Prüfungs-Nr.: 50116	Stand: 14.02.2020 	Start: WiSe 2022
Modulname:	<b>Statisches und zyklisches Werkstoffverhalten</b>		
(englisch):	Static and cyclic Material Behaviour		
Verantwortlich(e):	<a href="#">Biermann, Horst / Prof. Dr.-Ing. habil</a>		
Dozent(en):	<a href="#">Biermann, Horst / Prof. Dr.-Ing. habil</a>		
Institut(e):	<a href="#">Institut für Werkstofftechnik</a>		
Dauer:	2 Semester		
Qualifikationsziele / Kompetenzen:	Die Studierenden sollen die Einflüsse der Beanspruchung, der Gestalt und der Oberflächenbeschaffenheit auf die Eigenschaften von Konstruktionswerkstoffen und Bauteilen unter quasistatischer und unter zyklischer mechanischer Beanspruchung sowohl makroskopisch beschreiben als auch aufgrund der mikroskopischen Struktur der Werkstoffe erklären können.		
Inhalte:	Beanspruchung von Werkstoffen; Verhalten unter monotoner mechanischer Beanspruchung: makroskopische Gesetzmäßigkeiten, mikroskopische Vorgänge; Mechanismen der Festigkeitssteigerung; spröder und duktiler Bruch; Einflüsse auf die Festigkeit von Bauteilen. Festigkeitsverhalten unter zyklischer mechanischer Beanspruchung; Durchführung von Ermüdungsversuchen; Auswirkung einer zyklischen Beanspruchung auf metallische Werkstoffe; Ausbildung von Ermüdungsrissen; Berechnung von Ermüdungslebensdauern; Korrelation von Gefüge und Werkstoffverhalten; Einfluss der Fertigung und der Geometrie auf die Schwingfestigkeit von Bauteilen.		
Typische Fachliteratur:	J. Rösler et al., Mechanisches Verhalten der Werkstoffe, SpringerVieweg, 2019 G. Gottstein, Physikalische Grundlagen der Materialkunde, Springer, Berlin, 2007 H.J. Christ, Wechselverformung von Metallen, Springer, Berlin, 1991 L. Issler et al., Festigkeitslehre - Grundlagen, Springer, Berlin, 1995 R.W. Hertzberg et al., Deformation and Fracture Mechanics of Engineering Materials, Wiley, New York, 2012		
Lehrformen:	S1 (WS): Vorlesung (2 SWS) S2 (SS): Vorlesung (2 SWS)		
Voraussetzungen für die Teilnahme:	<b>Empfohlen:</b> Kenntnisse in Grundlagen der Werkstoffwissenschaft		
Turnus:	jährlich im Wintersemester		
Voraussetzungen für die Vergabe von Leistungspunkten:	Voraussetzung für die Vergabe von Leistungspunkten ist das Bestehen der Modulprüfung. Die Modulprüfung umfasst: MP [30 min]		
Leistungspunkte:	6		
Note:	Die Note ergibt sich entsprechend der Gewichtung (w) aus folgenden(r) Prüfungsleistung(en): MP [w: 1]		
Arbeitsaufwand:	Der Zeitaufwand beträgt 180h und setzt sich zusammen aus 60h Präsenzzeit und 120h Selbststudium. Letzteres umfasst die Vorlesungsbegleitung und die Prüfungsvorbereitung.		


Daten:	STANUMI. BA. Nr. 517 / Prüfungs-Nr.: 11103	Stand: 16.03.2021 	Start: WiSe 2021
Modulname: (englisch):	<b>Statistik/Numerik für ingenieurwissenschaftliche Studiengänge</b> Statistics/Numerical Analysis for Engineers		
Verantwortlich(e):	<a href="#">Prüfert, Uwe / Dr. rer. nat.</a> <a href="#">Ballani, Felix / Dr. rer. nat.</a> <a href="#">Starkloff, Hans-Jörg / Prof. Dr.</a>		
Dozent(en):	<a href="#">Prüfert, Uwe / Dr. rer. nat.</a> <a href="#">Ballani, Felix / Dr. rer. nat.</a> <a href="#">Rheinbach, Oliver / Prof. Dr.</a> <a href="#">Starkloff, Hans-Jörg / Prof. Dr.</a>		
Institut(e):	<a href="#">Institut für Numerische Mathematik und Optimierung</a> <a href="#">Institut für Stochastik</a>		
Dauer:	2 Semester		
Qualifikationsziele / Kompetenzen:	Die Studierenden sollen <ul style="list-style-type: none"> <li>• stochastische Probleme in den Ingenieurwissenschaften erkennen und geeigneten Lösungsansätzen zuordnen sowie einfache Wahrscheinlichkeitsberechnungen selbst durchführen</li> <li>• statistische Daten sachgemäß beschreiben, analysieren und auswerten</li> <li>• grundlegende Konzepte der Numerik (wie Diskretisierung, Linearisierung und numerische Stabilität) verstehen</li> <li>• einfache numerische Verfahren für mathematische Aufgaben aus den Ingenieurwissenschaften sachgemäß auswählen und anwenden können.</li> </ul>		
Inhalte:	Die Stochastikausbildung besteht aus für Ingenieurwissenschaften relevanten Teilgebieten wie Wahrscheinlichkeitsrechnung, Zuverlässigkeitstheorie und Extremwerttheorie, die anhand relevanter Beispiele vorgestellt werden und bespricht die Grundbegriffe der angewandten Statistik: <ul style="list-style-type: none"> <li>• beschreibende Statistik</li> <li>• Parameterschätzung</li> <li>• statistischer Nachweis</li> <li>• Regressionsanalyse</li> </ul> In der Numerikausbildung werden insbesondere folgende Aufgabenstellungen behandelt: <ul style="list-style-type: none"> <li>• Lösung linearer und nichtlinearer Gleichungssysteme</li> <li>• lineare Ausgleichsprobleme</li> <li>• Probleme der Interpolation und der Quadratur</li> <li>• Lösung gewöhnlicher Differentialgleichungen</li> </ul>		
Typische Fachliteratur:	Roos, H.-G., Schwetlick, H.: Numerische Mathematik, Teubner 1999. Müller, C., Denecke, L.: Stochastik in den Ingenieurwissenschaften - Eine Einführung mit R, Springer Vieweg, 2013 Rooch, A.: Statistik für Ingenieure - Wahrscheinlichkeitsrechnung und Datenauswertung endlich verständlich, Springer Spektrum, 2014		
Lehrformen:	S1 (WS): Statistik / Vorlesung (2 SWS) S1 (WS): Statistik / Übung (1 SWS) S2 (SS): Numerik / Vorlesung (2 SWS) S2 (SS): Numerik / Übung (1 SWS) Die Reihenfolge der Modulsemester ist flexibel.		
Voraussetzungen für	<b>Empfohlen:</b>		


die Teilnahme:	<a href="#">Mathematik für Ingenieure 1 (Analysis 1 und lineare Algebra), 2020-02-07</a> <a href="#">Mathematik für Ingenieure 2 (Analysis 2), 2020-02-07</a>
Turnus:	jährlich im Wintersemester
Voraussetzungen für die Vergabe von Leistungspunkten:	Voraussetzung für die Vergabe von Leistungspunkten ist das Bestehen der Modulprüfung. Die Modulprüfung umfasst: KA*: Statistik [120 min] KA*: Numerik [120 min]  * Bei Modulen mit mehreren Prüfungsleistungen muss diese Prüfungsleistung bestanden bzw. mit mindestens "ausreichend" (4,0) bewertet sein.
Leistungspunkte:	7
Note:	Die Note ergibt sich entsprechend der Gewichtung (w) aus folgenden(r) Prüfungsleistung(en): KA*: Statistik [w: 1] KA*: Numerik [w: 1]  * Bei Modulen mit mehreren Prüfungsleistungen muss diese Prüfungsleistung bestanden bzw. mit mindestens "ausreichend" (4,0) bewertet sein.
Arbeitsaufwand:	Der Zeitaufwand beträgt 210h und setzt sich zusammen aus 90h Präsenzzeit und 120h Selbststudium. Letzteres umfasst die Vor- und Nachbereitung der Lehrveranstaltung, Vorbereitung und Bearbeiten der Klausuren sowie das Lösen von Übungsaufgaben.





Daten:	Sta FWK. BA. Nr. 3481 / Prüfungs-Nr.: -	Stand: 18.12.2013 	Start: WiSe 2017
Modulname:	<b>Studienarbeit (FWK)</b>		
(englisch):	Study Assignment		
Verantwortlich(e):	<a href="#">Prüfer der Studiengänge ACW und FWK</a> <a href="#">Prah, Ulrich / Prof. Dr.-Ing.</a>		
Dozent(en):			
Institut(e):	<a href="#">Fakultät für Werkstoffwissenschaft und Werkstofftechnologie</a> <a href="#">Institut für Metallformung</a>		
Dauer:	6 Monat(e)		
Qualifikationsziele / Kompetenzen:	Die Studierenden sollen an selbständiges wissenschaftliches Arbeiten heran geführt werden und in die Präsentationstechniken wissenschaftlicher Ergebnisse eingeführt werden		
Inhalte:	Themen, die einen Bezug zu ingenieurwissenschaftlichen Grundlagen und/oder zu Ingenieur Anwendungen im Studiengang FWK haben. Formen: experimentelle Arbeit, konstruktiv-planerische Arbeit, Modellierung/Simulation, Programmierung, Literaturarbeit. Die Studienarbeit beinhaltet die Lösung einer fachspezifischen Aufgabenstellung auf der Basis des bis zum Abschluss des Vordiploms erworbenen Wissens. Es ist eine schriftliche Arbeit anzufertigen.		
Typische Fachliteratur:	Richtlinie für die Gestaltung von wissenschaftlichen Arbeiten an der TU Bergakademie Freiberg in der jeweiligen Fassung; Abhängig vom gewählten Thema. Hinweise gibt der verantwortliche Prüfer bzw. Betreuer		
Lehrformen:	S1 (WS): Studienarbeit - Konsultationen mit dem Betreuer, Belegarbeit / Praktikum (5 SWS)		
Voraussetzungen für die Teilnahme:	<b>Empfohlen:</b> Kenntnisse der Modulinhalte des Vordiploms		
Turnus:	jedes Semester		
Voraussetzungen für die Vergabe von Leistungspunkten:	Voraussetzung für die Vergabe von Leistungspunkten ist das Bestehen der Modulprüfung. Die Modulprüfung umfasst: AP*: Studienarbeit MP*: Präsentation der Ergebnisse: Vortrag (ca. 30 min), Diskussion (ca. 30 min)  * Bei Modulen mit mehreren Prüfungsleistungen muss diese Prüfungsleistung bestanden bzw. mit mindestens "ausreichend" (4,0) bewertet sein.		
Leistungspunkte:	5		
Note:	Die Note ergibt sich entsprechend der Gewichtung (w) aus folgenden(r) Prüfungsleistung(en): AP*: Studienarbeit [w: 2] MP*: Präsentation der Ergebnisse: Vortrag (ca. 30 min), Diskussion (ca. 30 min) [w: 1]  * Bei Modulen mit mehreren Prüfungsleistungen muss diese Prüfungsleistung bestanden bzw. mit mindestens "ausreichend" (4,0) bewertet sein.		
Arbeitsaufwand:	Der Zeitaufwand beträgt 150h und setzt sich zusammen aus 75h Präsenzzeit und 75h Selbststudium. Das Selbststudium beinhaltet die formgerechte Anfertigung der Arbeit und der Präsentationsmedien.		

Daten:	TMA. BA. Nr. 029 / Prüfungs-Nr.: 40202	Stand: 04.03.2020 	Start: WiSe 2020
Modulname:	<b>Technische Mechanik A - Statik</b>		
(englisch):	Applied Mechanics A - Statics		
Verantwortlich(e):	<a href="#">Kiefer, Björn / Prof. PhD.</a>		
Dozent(en):	<a href="#">Kiefer, Björn / Prof. PhD.</a>		
Institut(e):	<a href="#">Institut für Mechanik und Fluidodynamik</a>		
Dauer:	1 Semester		
Qualifikationsziele / Kompetenzen:	Die Studierenden sollen die Fähigkeit erlangen, wesentliche Methoden und Grundgesetze (Freischnitt, Gleichgewichtsbedingungen...) der Mechanik anzuwenden. Entwicklung von Vorstellungen für das Wirken von Kräften und Momenten sowie des prinzipiellen Verständnisses für Schnittgrößen; Fertigkeiten beim Berechnen grundlegender geometrischer Größen von Bauteilen.		
Inhalte:	Es werden die grundlegenden Konzepte der Statik behandelt. Wichtige Bestandteile sind: Ebenes Kräftesystem, Auflager- und Gelenkreaktionen ebener Tragwerke, ebene Fachwerke, Schnittreaktionen in Trägern, Raumstatik, Reibung, Schwerpunkte, statische Momente ersten und zweiten Grades.		
Typische Fachliteratur:	Gross et al.: „Technische Mechanik 1 - Statik“. Springer-Verlag Berlin, 13. Auflage, 2016.		
Lehrformen:	S1 (WS): Vorlesung (2 SWS) S1 (WS): Übung (2 SWS)		
Voraussetzungen für die Teilnahme:	<b>Empfohlen:</b> Kenntnisse der gymnasialen Oberstufe		
Turnus:	jährlich im Wintersemester		
Voraussetzungen für die Vergabe von Leistungspunkten:	Voraussetzung für die Vergabe von Leistungspunkten ist das Bestehen der Modulprüfung. Die Modulprüfung umfasst: KA [120 min]		
Leistungspunkte:	5		
Note:	Die Note ergibt sich entsprechend der Gewichtung (w) aus folgenden(r) Prüfungsleistung(en): KA [w: 1]		
Arbeitsaufwand:	Der Zeitaufwand beträgt 150h und setzt sich zusammen aus 60h Präsenzzeit und 90h Selbststudium. Letzteres umfasst die Vorbereitung der Übung (Durcharbeitung der Vorlesung, ggf. Teilnahme an fakultativer Lehrveranstaltung, in der Beispielaufgaben vorgerechnet werden) und Nachbereitung der Übung, Literaturstudium und Prüfungsvorbereitung.		

Daten:	TMB1. BA. Nr. / Prüfungs-Nr.: 40203	Stand: 04.03.2020 	Start: SoSe 2021
Modulname:	<b>Technische Mechanik B - Festigkeitslehre I</b>		
(englisch):	Applied Mechanics B - Strength of Materials I		
Verantwortlich(e):	<a href="#">Kiefer, Björn / Prof. PhD.</a>		
Dozent(en):	<a href="#">Kiefer, Björn / Prof. PhD.</a>		
Institut(e):	<a href="#">Institut für Mechanik und Fluidodynamik</a>		
Dauer:	1 Semester		
Qualifikationsziele / Kompetenzen:	Die Studierenden erlangen die Fähigkeit, die Gesetze der Festkörpermechanik auf ingenieurtechnische Modelle und Aufgaben anzuwenden. Sie entwickeln ein prinzipielles Verständnis für Spannungen, Verformungen und Versagensfälle von (bereichsweise) stabförmigen Bauteilen unter der Wirkung unterschiedlicher Grundbelastungen. Die Studierenden können eine Auslegung einfacher Bauteile für typische Belastungsarten vornehmen und somit auch den Einfluss grundlegender geometrischer Größen auf deren mechanisches Verhalten einschätzen. Sie verfügen über Fertigkeiten zur Bestimmung von Kraftgrößen statisch unbestimmter Tragwerke sowie Fähigkeiten zu deren Bewertung bezüglich Festigkeit und Stabilität.		
Inhalte:	Es werden die grundlegenden Konzepte der Festigkeitslehre behandelt. Wichtige Bestandteile sind: Grundlagen des einachsigen Spannungszustandes, Zug- und Druckstab, Biegung des geraden Balkens, Torsion prismatischer Stäbe, Querkraftschub, Festigkeitshypothesen für kombinierte Beanspruchungen, einfache Knickprobleme, der Arbeitsbegriff in der Elastostatik.		
Typische Fachliteratur:	Gross et al.: „Technische Mechanik 2 - Elastostatik“. Springer-Verlag Berlin, 13. Auflage, 2017.		
Lehrformen:	S1 (SS): Vorlesung (2 SWS) S1 (SS): Übung (2 SWS)		
Voraussetzungen für die Teilnahme:	<b>Empfohlen:</b> <a href="#">Technische Mechanik A - Statik, 2020-03-04</a>		
Turnus:	jährlich im Sommersemester		
Voraussetzungen für die Vergabe von Leistungspunkten:	Voraussetzung für die Vergabe von Leistungspunkten ist das Bestehen der Modulprüfung. Die Modulprüfung umfasst: KA [120 min]		
Leistungspunkte:	5		
Note:	Die Note ergibt sich entsprechend der Gewichtung (w) aus folgenden(r) Prüfungsleistung(en): KA [w: 1]		
Arbeitsaufwand:	Der Zeitaufwand beträgt 150h und setzt sich zusammen aus 60h Präsenzzeit und 90h Selbststudium. Letzteres umfasst die Vorbereitung der Übung (Durcharbeitung der Vorlesung, ggf. Teilnahme an fakultativer Lehrveranstaltung, in der Beispielaufgaben vorgerechnet werden) und Nachbereitung der Übung, Literaturstudium und Prüfungsvorbereitung.		

Daten:	TMB2. BA. Nr. / Prüfungs-Nr.: 40205	Stand: 04.03.2020 	Start: SoSe 2022
Modulname:	<b>Technische Mechanik B - Festigkeitslehre II</b>		
(englisch):	Applied Mechanics B - Strength of Materials II		
Verantwortlich(e):	<a href="#">Kiefer, Björn / Prof. PhD.</a>		
Dozent(en):	<a href="#">Kiefer, Björn / Prof. PhD.</a>		
Institut(e):	<a href="#">Institut für Mechanik und Fluidodynamik</a>		
Dauer:	1 Semester		
Qualifikationsziele / Kompetenzen:	Die Studierenden sollen die Fähigkeit erlangen, die Gesetze der Festkörpermechanik auf ingenieurtechnische Modelle und Aufgaben anzuwenden. Sie entwickeln ein prinzipielles Verständnis für ebene Spannungs- und Verzerrungszustände und die damit verbundenen Versagensfälle. Die Studierenden können eine Auslegung komplexerer Bauteile für typische Belastungsarten vornehmen. Sie sind außerdem in der Lage Energiemethoden zur Bestimmung von Kraft- und Verschiebungsgrößen in statisch bestimmten und unbestimmten Tragwerken einzusetzen. Diese Herangehensweise wird als Alternative zu den klassischen Newtonschen Methoden der Festigkeitslehre verstanden. Die Studierenden lernen die Grenzen der geometrisch und physikalisch linearen Modellbildung kennen.		
Inhalte:	Es werden weiterführende Konzepte der Festigkeitslehre behandelt. Wichtige Bestandteile sind: Schiefe Biegung, Energiemethoden (Sätze von Castigliano und Menabrea), erweiterte Knickprobleme, Grundbegriffe des mehrachsigen Deformations- und Spannungszustandes, Mohrsche Kreise, Hookesches Gesetz, erweiterte Festigkeitshypothesen, rotations-symmetrische Spannungszustände, Membranspannungszustand in Rotationsschalen, erster Einblick in elastisch-plastisches Verhalten von Bauteilen.		
Typische Fachliteratur:	Gross et al.: „Technische Mechanik 2 - Elastostatik“. Springer Vieweg, 13. Auflage, 2017. Gross et al.: „Technische Mechanik 4 - Hydromechanik, Elemente der Höheren Mechanik, Numerische Methoden“. Springer Vieweg, 10. Auflage, 2018.		
Lehrformen:	S1 (SS): Vorlesung (2 SWS) S1 (SS): Übung (2 SWS)		
Voraussetzungen für die Teilnahme:	<b>Empfohlen:</b> <a href="#">Technische Mechanik A - Statik, 2020-03-04</a> <a href="#">Technische Mechanik B - Festigkeitslehre I, 2020-03-04</a>		
Turnus:	jährlich im Sommersemester		
Voraussetzungen für die Vergabe von Leistungspunkten:	Voraussetzung für die Vergabe von Leistungspunkten ist das Bestehen der Modulprüfung. Die Modulprüfung umfasst: KA [120 min]		
Leistungspunkte:	4		
Note:	Die Note ergibt sich entsprechend der Gewichtung (w) aus folgenden(r) Prüfungsleistung(en): KA [w: 1]		
Arbeitsaufwand:	Der Zeitaufwand beträgt 120h und setzt sich zusammen aus 60h Präsenzzeit und 60h Selbststudium. Letzteres umfasst die Vorbereitung der Übung (Durcharbeitung der Vorlesung, ggf. Teilnahme an fakultativer Lehrveranstaltung, in der Beispielaufgaben vorgerechnet werden) und Nachbereitung der Übung, Literaturstudium und Prüfungsvorbereitung.		

Daten:	TMC. BA. Nr. 335 / Prüfungs-Nr.: 42002	Stand: 30.03.2020 	Start: WiSe 2021
Modulname:	<b>Technische Mechanik C - Dynamik</b>		
(englisch):	Applied Mechanics C - Dynamics		
Verantwortlich(e):	<a href="#">Ams. Alfons / Prof. Dr.</a>		
Dozent(en):	<a href="#">Ams. Alfons / Prof. Dr.</a>		
Institut(e):	<a href="#">Institut für Mechanik und Fluidodynamik</a>		
Dauer:	1 Semester		
Qualifikationsziele / Kompetenzen:	Fähigkeiten zur Analyse, Beschreibung und Berechnung von Bewegungsabläufen und den damit verbundenen Kraftwirkungen. Sichere Zuordnung und Anwendung der kinematischen und kinetischen Gesetze. Anwendung und Vertiefung mathematischer Kenntnisse und Fertigkeiten bei der Lösung ingenieurtechnischer Probleme in der Dynamik.		
Inhalte:	Kinematik und Kinetik der Punktmasse und des starren Körpers, Schwerpunktssatz, Arbeits-, Energie-, Impuls- und Drehimpulssatz, Lagrangesche Gleichungen zweiter Art, Schwingungen.		
Typische Fachliteratur:	Hauger, Schnell, Gross: Kinetik, Springer 2004 Hagedorn: Technische Mechanik, Dynamik, Verlag Harri Deutsch 2006		
Lehrformen:	S1 (WS): Vorlesung (2 SWS) S1 (WS): Übung (2 SWS)		
Voraussetzungen für die Teilnahme:	<b>Empfohlen:</b> <a href="#">Mathematik für Ingenieure 1 (Analysis 1 und lineare Algebra), 2020-02-07</a> <a href="#">Mathematik für Ingenieure 2 (Analysis 2), 2020-02-07</a>		
Turnus:	jährlich im Wintersemester		
Voraussetzungen für die Vergabe von Leistungspunkten:	Voraussetzung für die Vergabe von Leistungspunkten ist das Bestehen der Modulprüfung. Die Modulprüfung umfasst: KA [120 min]		
Leistungspunkte:	5		
Note:	Die Note ergibt sich entsprechend der Gewichtung (w) aus folgenden(r) Prüfungsleistung(en): KA [w: 1]		
Arbeitsaufwand:	Der Zeitaufwand beträgt 150h und setzt sich zusammen aus 60h Präsenzzeit und 90h Selbststudium. Letzteres umfasst Vorbereitung der Übung (Durcharbeitung der Vorlesung, Teilnahme an fakultativer Lehrveranstaltung, in der Beispielaufgaben vorgerechnet werden) und Nachbereitung der Übung, Literaturstudium und Prüfungsvorbereitung.		


Daten:	TRALEKO. BA. Nr. 336 / Prüfungs-Nr.: 41505	Stand: 30.03.2020 	Start: WiSe 2020
Modulname:	<b>Tragfähigkeit und Lebensdauer von Konstruktionen</b>		
(englisch):	Load Capacity and Durability of Constructions		
Verantwortlich(e):	<a href="#">Kröger, Matthias / Prof. Dr.</a>		
Dozent(en):	<a href="#">Kröger, Matthias / Prof. Dr.</a>		
Institut(e):	<a href="#">Institut für Maschinenelemente, Konstruktion und Fertigung</a>		
Dauer:	1 Semester		
Qualifikationsziele / Kompetenzen:	Die Studierenden sollen in der Lage sein, stochastische und mehrachsige Beanspruchungen zu analysieren und Bauteile richtig zu dimensionieren sowie Lebensdauerbestimmungen rechnerisch und experimentell vorzunehmen.		
Inhalte:	<p>Methoden zur Berechnung und experimentellen Überprüfung der Festigkeit und Lebensdauer real beanspruchter Bauteile:</p> <ul style="list-style-type: none"> <li>• Hypothesen zur werkstoffgerechten Bewertung räumlicher statischer und zyklischer Spannungen</li> <li>• Verfahren zur Bestimmung von Höchstbeanspruchungen</li> <li>• Klassierung stochastischer Beanspruchungsprozesse</li> <li>• Schadensakkumulationshypothesen</li> <li>• Restlebensdauer angerissener Konstruktionsteile</li> <li>• Verfahren und Prüfeinrichtungen zur experimentellen Bestimmung von Tragfähigkeit und Lebensdauer</li> </ul>		
Typische Fachliteratur:	Haibach, E.: Betriebsfestigkeit. Springer 2006; Radaj, D.: Ermüdungsfestigkeit. Springer 2003; Richard, H. A.; Sander, M.: Ermüdungsrisse. Vieweg + Teubner 2012		
Lehrformen:	S1 (WS): Vorlesung (2 SWS) S1 (WS): Übung (2 SWS)		
Voraussetzungen für die Teilnahme:	<b>Empfohlen:</b> <a href="#">Maschinen- und Apparatetelemente, 2017-05-19</a>		
Turnus:	jährlich im Wintersemester		
Voraussetzungen für die Vergabe von Leistungspunkten:	Voraussetzung für die Vergabe von Leistungspunkten ist das Bestehen der Modulprüfung. Die Modulprüfung umfasst: KA [120 min]		
Leistungspunkte:	5		
Note:	Die Note ergibt sich entsprechend der Gewichtung (w) aus folgenden(r) Prüfungsleistung(en): KA [w: 1]		
Arbeitsaufwand:	Der Zeitaufwand beträgt 150h und setzt sich zusammen aus 60h Präsenzzeit und 90h Selbststudium. Letzteres umfasst die Vor- und Nachbereitung der Vorlesung und Übung sowie die Prüfungsvorbereitung.		


Daten:	VWR MA. Nr. 3485 / Prüfungs-Nr.: 50112	Stand: 14.04.2021	Start: SoSe 2022
Modulname:	<b>Verfahren der Wärmebehandlung, Randschichttechnik und thermischen Fertigungsverfahren (Strahltechnologien, Moderne Verfahren der Wärmebehandlung und Randschichttechnik)</b>		
(englisch):	Processes in Heat Treatment, Surface Engineering and Thermal Manufacturing Processes		
Verantwortlich(e):	<a href="#">Biermann, Horst / Prof. Dr.-Ing. habil</a>		
Dozent(en):	<a href="#">Buchwalder, Anja / Dr.-Ing. habil.</a>		
Institut(e):	<a href="#">Institut für Werkstofftechnik</a>		
Dauer:	1 Semester		
Qualifikationsziele / Kompetenzen:	Die Studierenden sollen sich vertiefte Kenntnisse zu den Grundlagen sowie modernen Verfahren der Wärmebehandlung und Randschichttechnik aneignen. Dabei werden neben Stahl- und Gusseisenwerkstoffen auch die Al-, Mg-, Ti- und Cu-Basis-Werkstoffe behandelt. Ein weiterer Schwerpunkt liegt auf den strahlbasierten (Elektronen- und Laserstrahl) thermischen Technologien zum Fügen, Abtragen und zur Randschichtbehandlung bzw. additiven Fertigung. Hier werden bekannte Aspekte der Wärmebehandlung mit denen der Bauteilfertigung verknüpft und erweitert. Besonderer Wert wird auf aktuelle Anwendungen für metallische Bauteile (Fe- und NE-Metalle), insbesondere im Maschinenbau und in der Verkehrstechnik, gelegt. Mit diesen Kenntnissen sollen die Studierenden eigenständig in der Lage sein, geeignete Wärmebehandlungs-, Randschicht- sowie thermische Fertigungsverfahren für verschiedene Anwendungen eigenständig auszuwählen und bzgl. des thermischen Regimes anhand prozessspezifischer Parameter zu steuern.		
Inhalte:	Strahltechnologien (Elektronenstrahl- und Laserbehandlung von Werkstoffen und Bauteilen); Moderne Verfahren der Wärmebehandlung und Randschichttechnik (Vakuumhärten, Volumenwärmebehandlung (Al-, Mg-, Ti-, Cu-Werkstoffe), Nitrieren (Fe-, Al-Werkstoffe), Einsatzhärten, Kombinationsverfahren, PVD, CVD)		
Typische Fachliteratur:	<p>Roos, E., et al.: Werkstoffkunde für Ingenieure - Grundlagen, Anwendung, Prüfung. Springer-Verlag, 5. Auflage, 2015; Eckstein, H.-J.: Technologie der Wärmebehandlung von Stahl. Deutscher Verlag für Grundstoffindustrie Leipzig, 2. Auflage 1987;</p> <p>Liedtke, D.: Wärmebehandlung von Eisenwerkstoffen, I: Grundlagen und Anwendungen. (Kontakt &amp; Studium) Taschenbuch, 2014;</p> <p>Benkowski, G.: Induktionserwärmung, Verlag Technik, Berlin, 1990;</p> <p>Chatterje-Fischer, R.: Wärmebehandlung von Eisenwerkstoffen - Nitrieren und Nitrocarburieren, Expert-Verlag, Sindelfingen, 1986;</p> <p>Liedtke, D.: Wärmebehandlung von Eisenwerkstoffen II: Nitrieren und Nitrocarburieren (Kontakt &amp; Studium) Taschenbuch, 2018;</p> <p>Grosch, J., et al.: Einsatzhärten, Expert-Verlag, Sindelfingen, 1994.;</p> <p>Schiller, S. et al.: Elektronenstrahltechnologie, Verl. Technik, 1995;</p> <p>Schultz, H.: Elektronenstrahlschweißen, DVS Media GmbH., 3. Aufl. 2017;</p> <p>Zenker, R. et al.: Elektronenstrahl-Randschichtbehandlung, pro-beam, 2010; v. Dobeneck, D. et al.: Elektronenstrahlschweißen, pro-beam, 2004 (beide unter: <a href="https://tu-freiberg.de/fakult5/iwt/ebeam/forschung/veroeffentlichungen">https://tu-freiberg.de/fakult5/iwt/ebeam/forschung/veroeffentlichungen</a>);</p> <p>Hügel, H. et al.: Laser in der Fertigung: Grundlagen der Strahlquellen, Systeme, Fertigungsverfahren. Springer, 3. Aufl. 2014;</p> <p>Gebhardt, A.: 3D-Drucken Grundlagen und Anwendungen des Additive Manufacturing (AM). Hanser Verlag</p>		




Lehrformen:	S1 (SS): Strahltechnologien / Vorlesung (2 SWS) S1 (SS): Moderne Verfahren der Wärmebehandlung und Randschichttechnik / Vorlesung (2 SWS)
Voraussetzungen für die Teilnahme:	<b>Empfohlen:</b> <a href="#">Wärmebehandlung und Randschichttechnik, 2016-04-25</a> Grundlagen der Werkstoffwissenschaft und Werkstofftechnologie
Turnus:	jährlich im Sommersemester
Voraussetzungen für die Vergabe von Leistungspunkten:	Voraussetzung für die Vergabe von Leistungspunkten ist das Bestehen der Modulprüfung. Die Modulprüfung umfasst: MP [60 min]
Leistungspunkte:	6
Note:	Die Note ergibt sich entsprechend der Gewichtung (w) aus folgenden(r) Prüfungsleistung(en): MP [w: 1]
Arbeitsaufwand:	Der Zeitaufwand beträgt 180h und setzt sich zusammen aus 60h Präsenzzeit und 120h Selbststudium. Letzteres umfasst die Vorlesungsbegleitung und die Vorbereitung der Prüfung.




Daten:	WBRST. MA. Nr. 245 / Prüfungs-Nr.: 50102	Stand: 25.04.2016 	Start: WiSe 2007
Modulname:	<b>Wärmebehandlung und Randschichttechnik</b>		
(englisch):	Heat Treatment and Surface Engineering		
Verantwortlich(e):	<a href="#">Biermann, Horst / Prof. Dr.-Ing. habil</a>		
Dozent(en):	<a href="#">Buchwalder, Anja / Dr.-Ing. habil.</a>		
Institut(e):	<a href="#">Institut für Werkstofftechnik</a>		
Dauer:	1 Semester		
Qualifikationsziele / Kompetenzen:	Die Studierenden sollen grundlegende Kenntnisse über die Vielfalt der möglichen Wärmebehandlungsverfahren erlangen und wissen, wie durch diese die Eigenschaften der Werkstoffe verändert und zweckentsprechend eingestellt werden können, z.B. für eine Weiterbearbeitung oder für die betriebliche Beanspruchung. Sie sollen Kenntnisse über den Zusammenhang von Struktur, Gefüge und Eigenschaften haben und diese durch die richtige Auswahl und Anwendung der geeigneten Wärmebehandlungsverfahren umsetzen können. Mit den vermittelten Grundlagen werden sie befähigt, sich gegebenenfalls in spezielle Verfahren einzuarbeiten.		
Inhalte:	Methoden der Wärmebehandlung und Randschichttechnik, technologischer Ablauf der Wärmebehandlung von Bauteilen. Zweck der Verfahren, Alternativen, behandelbare Werkstoffe, Korrelation von Behandlung und Eigenschaften, Zeit-Temperatur-Umwandlungs-Schaubilder, Atmosphären, Beispiele für Wärmebehandlungen.		
Typische Fachliteratur:	Spur, G. u. Th. Stöferle: Handbuch der Fertigungstechnik. Bd. 4/2: Wärmebehandeln. Carl Hanser Verlag München 1987; Eckstein, H.-J.: Technologie der Wärmebehandlung von Stahl. Deutscher Verlag für Grundstoffindustrie Leipzig, 2. Auflage 1987; Läßle, V.: Wärmebehandlung des Stahls. Grundlagen, Verfahren und Werkstoffe. Verlag Europa-Lehrmittel Nourney, Vollmer GmbH & Co. 8. Auflage 2003; Schumann, H. u. H. Oettel: Metallografie. Wiley-VCH, Weinheim, 2005; Eckstein, H.-J.: Wärmebehandlung von Stahl, . Metallkundliche Grundlagen. Deutscher Verlag für Grundstoffindustrie, Leipzig, 1969.		
Lehrformen:	S1 (WS): Vorlesung (2 SWS) S1 (WS): Seminar (1 SWS)		
Voraussetzungen für die Teilnahme:	<b>Empfohlen:</b> Kenntnisse in Grundlagen der Werkstoffwissenschaft und Grundlagen der Werkstofftechnologie		
Turnus:	jährlich im Wintersemester		
Voraussetzungen für die Vergabe von Leistungspunkten:	Voraussetzung für die Vergabe von Leistungspunkten ist das Bestehen der Modulprüfung. Die Modulprüfung umfasst: KA [120 min]		
Leistungspunkte:	4		
Note:	Die Note ergibt sich entsprechend der Gewichtung (w) aus folgenden(r) Prüfungsleistung(en): KA [w: 1]		
Arbeitsaufwand:	Der Zeitaufwand beträgt 120h und setzt sich zusammen aus 45h Präsenzzeit und 75h Selbststudium. Letzteres umfasst die Vorlesungsbegleitung sowie die Prüfungsvorbereitung.		

Daten:	WERPRUE. BA. Nr. 223 / Prüfungs-Nr.: 50401	Stand: 27.01.2015 	Start: WiSe 2009
Modulname:	<b>Werkstoffprüfung</b>		
(englisch):	Material Testing		
Verantwortlich(e):	<a href="#">Krüger, Lutz / Prof. Dr.-Ing.</a>		
Dozent(en):	<a href="#">Krüger, Lutz / Prof. Dr.-Ing.</a>		
Institut(e):	<a href="#">Institut für Werkstofftechnik</a>		
Dauer:	1 Semester		
Qualifikationsziele / Kompetenzen:	Erlernen und Beherrschen wichtiger Prüfverfahren zur Ermittlung mechanischer Werkstoffkennwerte zur Bewertung des Festigkeits-, Verformungs- und Versagensverhaltens sowie von Verfahren der zerstörungsfreien Werkstoffprüfung.		
Inhalte:	Mechanisch-technologische Werkstoffprüfung (Festigkeit, Verformbarkeit, Zähigkeit, Härte), Bruchmechanik, zerstörungsfreie Werkstoffprüfung (Durchstrahlungsprüfung mit Isotopen und Röntgenstrahlen, Ultraschallprüfung, magnetische und elektrische Verfahren wie Magnetpulverprüfung, Wirbelstromprüfung), physikalische Prüfverfahren (akustische Emission, Penetrierverfahren, elektrische Leitfähigkeit, elastische Konstanten)		
Typische Fachliteratur:	H. Blumenauer: Werkstoffprüfung, Deutscher Verlag für Grundstoffindustrie, Leipzig, Stuttgart, 1994 H. Blumenauer, G. Pusch: Technische Bruchmechanik, Deutscher Verlag für Grundstoffindustrie, Leipzig, Stuttgart, 1993		
Lehrformen:	S1 (WS): Vorlesung (3 SWS) S1 (WS): Praktikum (1 SWS)		
Voraussetzungen für die Teilnahme:	<b>Empfohlen:</b> Grundlagen der Werkstoffwissenschaft und Grundlagen der Werkstofftechnologie		
Turnus:	jährlich im Wintersemester		
Voraussetzungen für die Vergabe von Leistungspunkten:	Voraussetzung für die Vergabe von Leistungspunkten ist das Bestehen der Modulprüfung. Die Modulprüfung umfasst: KA [90 min] PVL: Praktikum mit Antestat und Protokoll PVL müssen vor Prüfungsantritt erfüllt sein bzw. nachgewiesen werden.		
Leistungspunkte:	6		
Note:	Die Note ergibt sich entsprechend der Gewichtung (w) aus folgenden(r) Prüfungsleistung(en): KA [w: 1]		
Arbeitsaufwand:	Der Zeitaufwand beträgt 180h und setzt sich zusammen aus 60h Präsenzzeit und 120h Selbststudium. Letzteres enthält die Vorlesungsbegleitung, die Vor- und Nachbereitung der Praktikumsversuche und die Prüfungsvorbereitung.		

Daten:	WRECYCL. MA. Nr. 277 / Prüfungs-Nr.: 51105	Stand: 26.08.2014 	Start: SoSe 2013
Modulname:	<b>Werkstoffrecycling</b>		
(englisch):	Materials Recycling		
Verantwortlich(e):	<a href="#">Charitos, Alexandros / Prof.</a>		
Dozent(en):	<a href="#">Stelter, Michael / Prof. Dr.-Ing.</a> <a href="#">Kreschel, Thilo / Dr.-Ing.</a>		
Institut(e):	<a href="#">Institut für Nichteisen-Metallurgie und Reinstoffe</a> <a href="#">Institut für Eisen- und Stahltechnologie</a>		
Dauer:	1 Semester		
Qualifikationsziele / Kompetenzen:	Die Studierenden erwerben die Fähigkeiten, Sekundärkreisläufe von Metallen inhaltlich zu begreifen und gezielt für Werkstoffe und Werkstoffklassen anzuwenden. Gleichzeitig erwerben sie die Fähigkeit, die Rahmenbedingungen (gesetzlich und technisch) für das Recycling in Anwendung zu bringen.		
Inhalte:	<p>Spezielle Probleme des Recycling von Eisen- und Stahlwerkstoffen: Metallkreislauf (Stoff- und Energiebilanzen), Ökoprofil, Metallurgie des Eisen- und Stahlrecyclings (Verfahren, Stahlqualität, Schadstoffe), Schrottaufkommen und Schrottqualitäten, Aufbereitung unlegierter und legierter Schrotte (chemische und physikalische Anforderungen), mechanische und physikalische Sortierverfahren, Shredderanlage und Aufbereitung (Autorecycling)</p> <p>Spezielle Probleme des Recycling von Nichteisenwerkstoffen: Grundlagen und Voraussetzungen für das Recycling, Definitionen, gesetzliche Vorgaben, Wirtschaftlichkeit, Mengen und Stoffströme, Stoffkreisläufe ausgewählter Werkstoffe von der Gewinnung bis zur Entsorgung, Verfahren zum Werkstoffrecycling, Recyclinggerechtes Konstruieren, Recyclinggerechte Verbindungstechnik, Globalisierung und Grenzen des Recycling</p>		
Typische Fachliteratur:	<p>K. Krone: Aluminiumrecycling, Aluminiumverlag Düsseldorf 2000 S.R. Rao: Waste Processing and Recycling, Canadian Institute of Mining, Metallurgy and Petroleum, Montreal 1998 K. Tiltmann: Recycling betrieblicher Abfälle, WEKA Fachverlag Augsburg 1990 G. Schubert: Aufbereitung metallischer Sekundärrohstoffe. Aufkommen, Charakterisierung, Zerkleinerung, Verlag für Grundstoffindustrie Leipzig, 1984 G. Schubert: Aufbereitung der komplex zusammengesetzten Schrotte. Freib. Forschungsh. A, Berg- und Hüttenmaennischer Tag 1985 / 1986 Stahlrecycling steht vor großen Herausforderungen Stahl Recycling und Entsorgung, 2005, Heft 6, S. 10-20J. Karle, B. Voigt, G. Gottschick, C. Rubach, U. Scholz, M. Schuy, R. Willeke: Präsidium, Bundesvereinigung Deutschen Stahlrecycling- und Entsorgungsunternehmen (BDSV), Düsseldorf, Stahlrecycling Stahl Recycling und Entsorgung, 2002, Sonderheft, S. 3-45</p>		
Lehrformen:	S1 (SS): Vorlesung (2 SWS)		
Voraussetzungen für die Teilnahme:	<b>Empfohlen:</b> Benötigt werden Grundkenntnisse auf dem Gebiet der Metallurgie.		
Turnus:	jährlich im Sommersemester		
Voraussetzungen für die Vergabe von Leistungspunkten:	Voraussetzung für die Vergabe von Leistungspunkten ist das Bestehen der Modulprüfung. Die Modulprüfung umfasst: KA [90 min]		
Leistungspunkte:	3		
Note:	Die Note ergibt sich entsprechend der Gewichtung (w) aus folgenden(r)		

	Prüfungsleistung(en): KA [w: 1]
Arbeitsaufwand:	Der Zeitaufwand beträgt 90h und setzt sich zusammen aus 30h Präsenzzeit und 60h Selbststudium.

Daten:	BEAN2A. MA. Nr. 3182 / Prüfungs-Nr.: 50117	Stand: 03.03.2020 	Start: SoSe 2024
Modulname:	<b>Werkstoffverhalten bei hohen Temperaturen und bei tribologischen Beanspruchungen</b>		
(englisch):	Material behaviour at high temperatures and tribological loads		
Verantwortlich(e):	<a href="#">Biermann, Horst / Prof. Dr.-Ing. habil</a>		
Dozent(en):	<a href="#">Biermann, Horst / Prof. Dr.-Ing. habil</a>		
Institut(e):	<a href="#">Institut für Werkstofftechnik</a>		
Dauer:	2 Semester		
Qualifikationsziele / Kompetenzen:	Die Studierenden sollen die Einflüsse der Beanspruchung, der Gestalt und der Oberflächenbeschaffenheit auf die Eigenschaften von Bauteilen unter mechanischer Beanspruchung von Konstruktionswerkstoffen bei hohen Temperaturen und bei tribologischen Beanspruchungen sowohl makroskopisch beschreiben als auch aufgrund der mikroskopischen Struktur erklären und dieses Wissen bei der Werkstoffauswahl anwenden können.		
Inhalte:	Thermische Beanspruchungen und ihre Auswirkungen auf Werkstoffe; thermische Alterung, Kriechen und thermische und thermomechanische Ermüdung; Korrelation von Gefüge und Festigkeitsverhalten bei hohen Temperaturen; Tribologie: Reibung, Kontakt, Verschleiß; Tribologische Beanspruchungsfälle: Kennzeichnung der Beanspruchung; Grundbegriffe; Verschleißmechanismen, Verschleißarten; Wirkung tribologischer Beanspruchungen auf den Werkstoff und die Einflüsse des Gefüges		
Typische Fachliteratur:	R. Bürgel et al., Handbuch Hochtemperatur-Werkstofftechnik, SpringerVieweg 2011; G. Gottstein, Physikalische Grundlagen der Materialkunde, Springer, Berlin, 2007; J. Rösler et al., Mechanisches Verhalten der Werkstoffe, SpringerVieweg, 2019; R.W. Hertzberg et al., Deformation and Fracture Mechanics of Engineering Materials, Wiley, New York, 2012; H. Czichos, K.-H. Habig, Tribologie Handbuch, SpringerVieweg, 2015; V.L. Popov, Kontaktmechanik und Reibung, Springer, 2010.		
Lehrformen:	S1 (SS): Vorlesung (2 SWS) S2 (WS): Vorlesung (2 SWS) Die Reihenfolge der Modulsemester ist flexibel.		
Voraussetzungen für die Teilnahme:	<b>Empfohlen:</b> Kenntnisse in Grundlagen der Werkstoffwissenschaft, Werkstofftechnik, Werkstofftechnologie, statisches und zyklisches Werkstoffverhalten		
Turnus:	jährlich im Sommersemester		
Voraussetzungen für die Vergabe von Leistungspunkten:	Voraussetzung für die Vergabe von Leistungspunkten ist das Bestehen der Modulprüfung. Die Modulprüfung umfasst: MP [30 min]		
Leistungspunkte:	6		
Note:	Die Note ergibt sich entsprechend der Gewichtung (w) aus folgenden(r) Prüfungsleistung(en): MP [w: 1]		
Arbeitsaufwand:	Der Zeitaufwand beträgt 180h und setzt sich zusammen aus 60h Präsenzzeit und 120h Selbststudium. Letzteres umfasst die Vorlesungsbegleitung und die Prüfungsvorbereitung.		

Freiberg, den 07. September 2021

gez.  
Prof. Dr. Klaus-Dieter Barbknecht  
Rektor

Herausgeber: Der Rektor der TU Bergakademie Freiberg

Redaktion: Prorektor für Bildung

Anschrift: TU Bergakademie Freiberg  
09596 Freiberg

Druck: Medienzentrum der TU Bergakademie Freiberg